

ESTUDI DE
AUDIÈNCIA
RÀDIO



06 / 2026



Ràdio Ràpita





FITXA TÈCNICA

**Univers:**

Población mayor de 16 años.

**Data de finalització de l'estudi:**

06 / 2026

2σ
2 sigma**Mostreig:**

Entrevistes, mitjans semblants i informació interactiva d'Internet

Per a més precisió de les dades web, es requereix permís d'accés a dades a Google Analytics (Manual aquí: www.audiencia.org/GA_manual.pdf)**Nombre d'entrevistes telefòniques:**

171

**Error màxim sobre el total de la mostra:**

7,65%

**Empresa que realitza l'estudi:**INFORTÈCNICA - www.infortecnica.comResultats verificables a audiencies.cat / audiencia.org / audimedia.net



SÍNTESI

Ràdio Ràpita obté un 17,4 per cent de share a La Ràpita.

Amb les entrevistes realitzades a juny de 2026 a l'àrea de La Ràpita s'obtenen els següents resultats:

Ràdio Ràpita és coneguda pel 84,3 per cent de la població. En l'últim mes l'han seguit 7412 persones durant 28,5 minuts al dia de mitjana. Sobre el total de la població de l'àrea, el temps mitjà d'audiència és de 13 minuts, amb un 17,4 per cent de share y un GRP 24h de 1347 persones.

**E**MISSIÓ

Situació dels emissors



Potència d'emissió

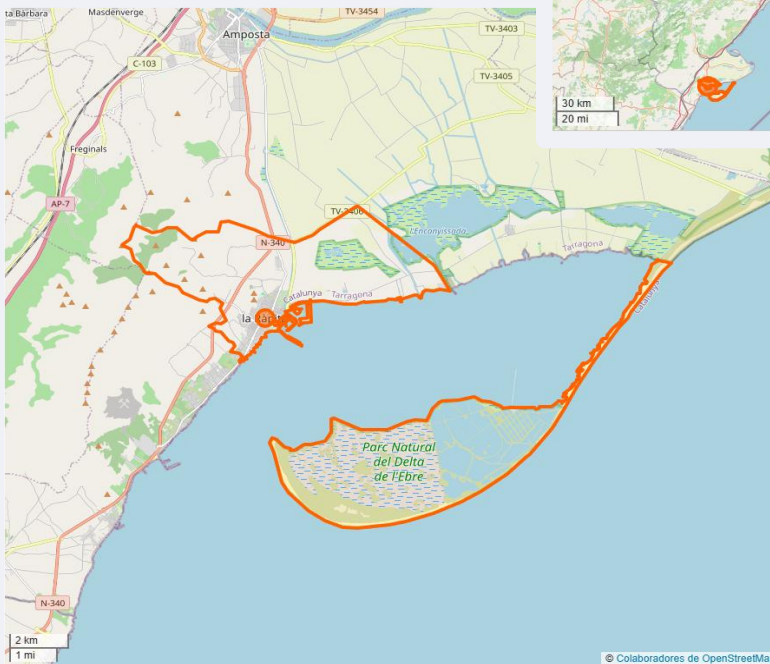
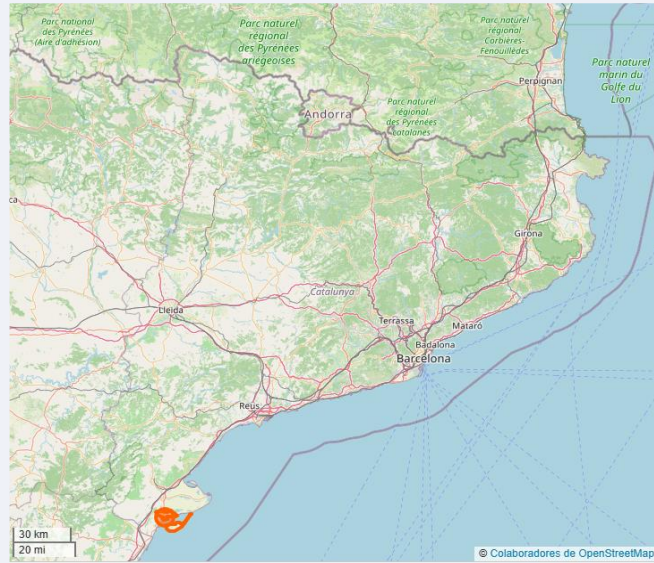
50 W en el conjunt de l'emissora



ÀREA



Àrea de l'estudi:
La Ràpita



Població de l'àrea de l'estudi:
16.230



RESULTATS


Àrea: La Ràpita

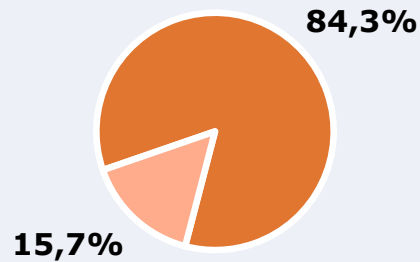



Ha escoltat algun cop l'emissora



84,3 %

13.687 



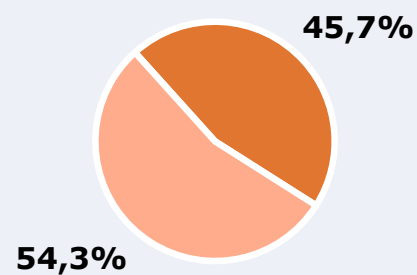
 **Univers:** Població general

Seguidors de l'emissora (En algun moment durant l'últim mes)



45,7 %

7.412 



 **Univers:** Població general

Resultats generals - 24 hores




17,4 % Share 24h

1.347  GRP 24h
Radioients únics

147  Públic mitjà

 **Univers:** Població general

Temps d'audiència diària



13,0

minuts / persona
Població general



28,5

minuts / persona
Població que segueix l'emissora



3.517

total hores
Població general

Univers:

Darrer cop que va seguir l'emissora



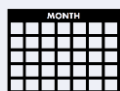
un dia

12,6%



De 2 a 7 dias

14,6%



De 8 a 30 dias

18,5%

0,0% 5,0% 10,0% 15,0% 20,0%

Univers: Població general

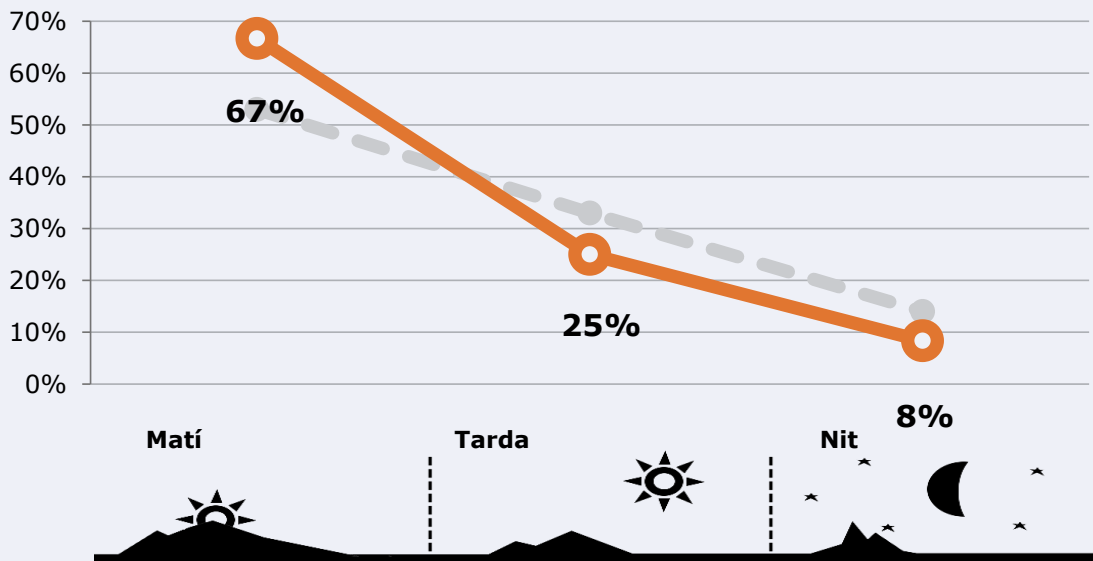



RESULTATS PER FRANGES HORÀRIES

Àrea: La Ràpita

Preferència horària









(En el conjunt d'àrees de l'estudi)




 **Univers:** Població que segueix la emissora

Resultats

(En el àrea - 8 horas)

	% Share (8 hores)	 GRP (8 hores)	 Públic mitjà
Matí  	21,9%	898	293
Tarda  	13,2%	337	110
Nit  	10,4%	112	37

 **Univers:** Població general

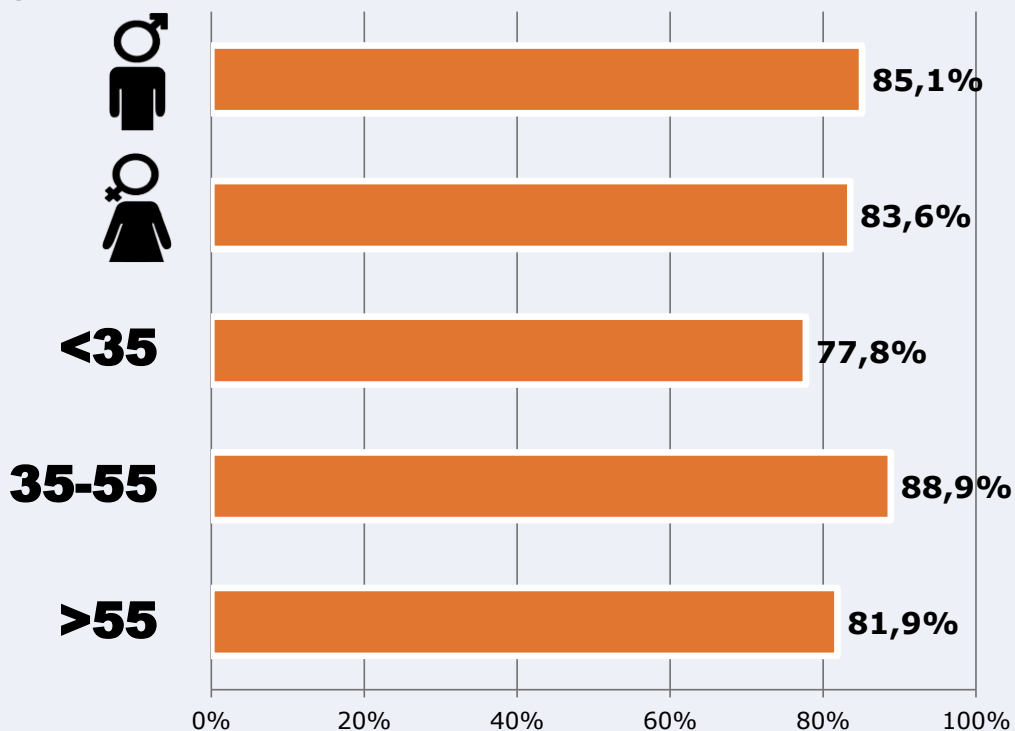


RESULTATS PER SEXE Y EDAT

Àrea: La Ràpita



Ha escoltat alguna vegada l'emissora



Univers: Població general



Temps d'audiència diària
minuts / persona

	Home	Muller	<35	35-55	>55
Població general	13,5	12,5	12,0	13,7	12,6
Població que segueix l'emissora	29,6	27,4	23,6	30,0	30,4

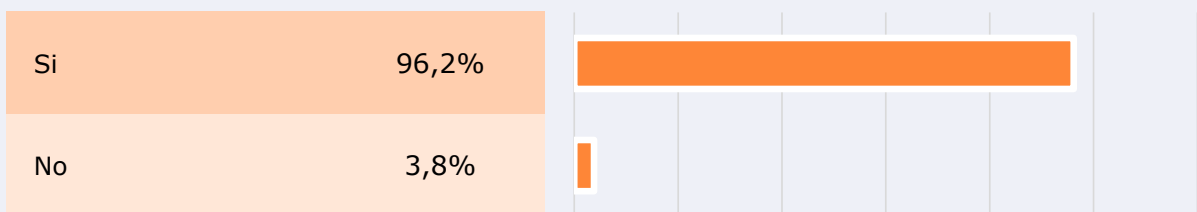


Informació complementaria

Àrea: La Ràpita

Valoració de la programació

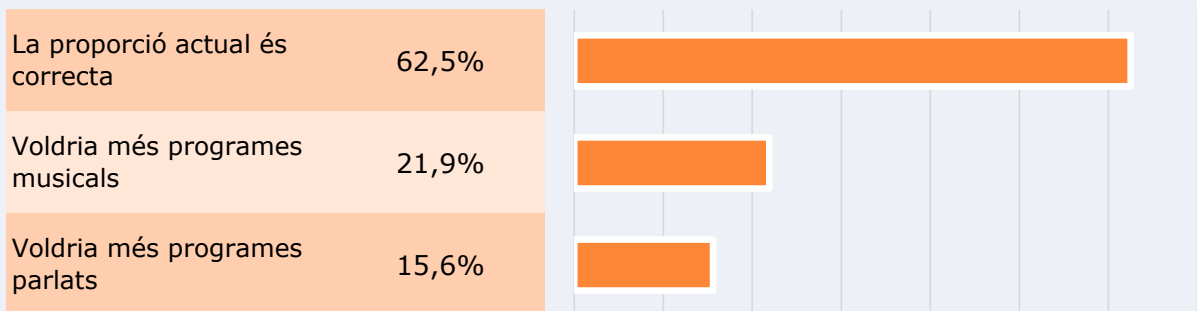
Li agrada la programació?



Univers: Població que segueix l'emissora

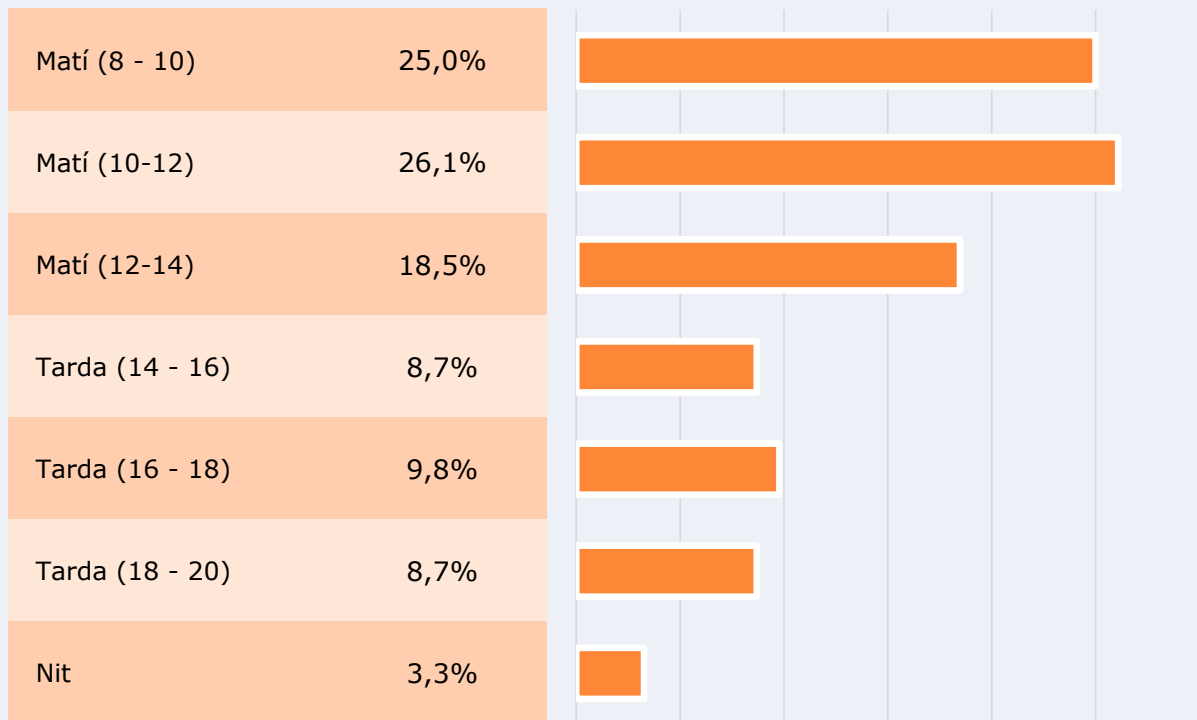
Preferència de programació


Percepció sobre la proporció actual entre programes musicals i parlats:



Univers: Població que segueix l'emissora

A quina hora sol escoltar Ràdio Ràpita?



 **Univers:** Població que segueix l'emissora



XARXES SOCIALS

Àrea: global



Seguidors a les xarxes socials



1.900

www.facebook.com/RadioRapita



13.500

www.instagram.com/ajlarapita



15.400

TOTAL SEGUIDORES



lloc web

radiatorapita.cat