

ESTUDIO DE
AUDIENCIA
RADIO




06 / 2026



Ràdio Pomar

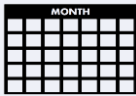




FICHA TÉCNICA

**Universo:**

Población mayor de 16 años.

**Fecha de finalización del estudio:**

06 / 2026

2σ
2 sigma

**Muestreo:**

Entrevistas, medios semejantes e información interactiva de Internet

Para más precisión de los datos web, se requiere permiso de acceso a datos en Google Analytics (Manual aquí: www.audiencia.org/GA_manual.pdf)

**Número de entrevistas telefónicas:**

250

**Error máximo sobre el total de la muestra:**

6,32%

**Empresa que realiza el estudio:**

INFORTÉCNICA - www.infortecnica.com

Puede verificar la autenticidad de los datos del estudio consultando la web:
www.audiencia.org o en www.audimedia.net



SÍNTESIS

Ràdio Pomar obtiene un 5,2 por ciento de share en Badalona, Sta Coloma, St Adrià.

Tras las entrevistas realizadas hasta junio de 2026 se obtienen los siguientes resultados:

Ràdio Pomar es conocida por el 46 por ciento de la población del área de Badalona, Sta Coloma, St Adrià. En el último mes la han seguido 73282 personas durante 20,5 minutos al día de media. Sobre el total de la población del área, el tiempo medio de audiencia es de 3,9 minutos, con un 5,2 por ciento de share y un GRP 24h de 9861 personas.

En el área de Barcelona es conocida por el 6,9 por ciento de la población. En el último mes la han seguido 38059 personas durante 13,6 minutos al día de media. Sobre el total de la población, el tiempo medio de audiencia es de 0,3 minutos, con un 0,4 por ciento de share y un GRP 24h de 3401 personas.

**E**MISIÓN

Situación de los emisores



© Google Condiciones

Potència de emisió

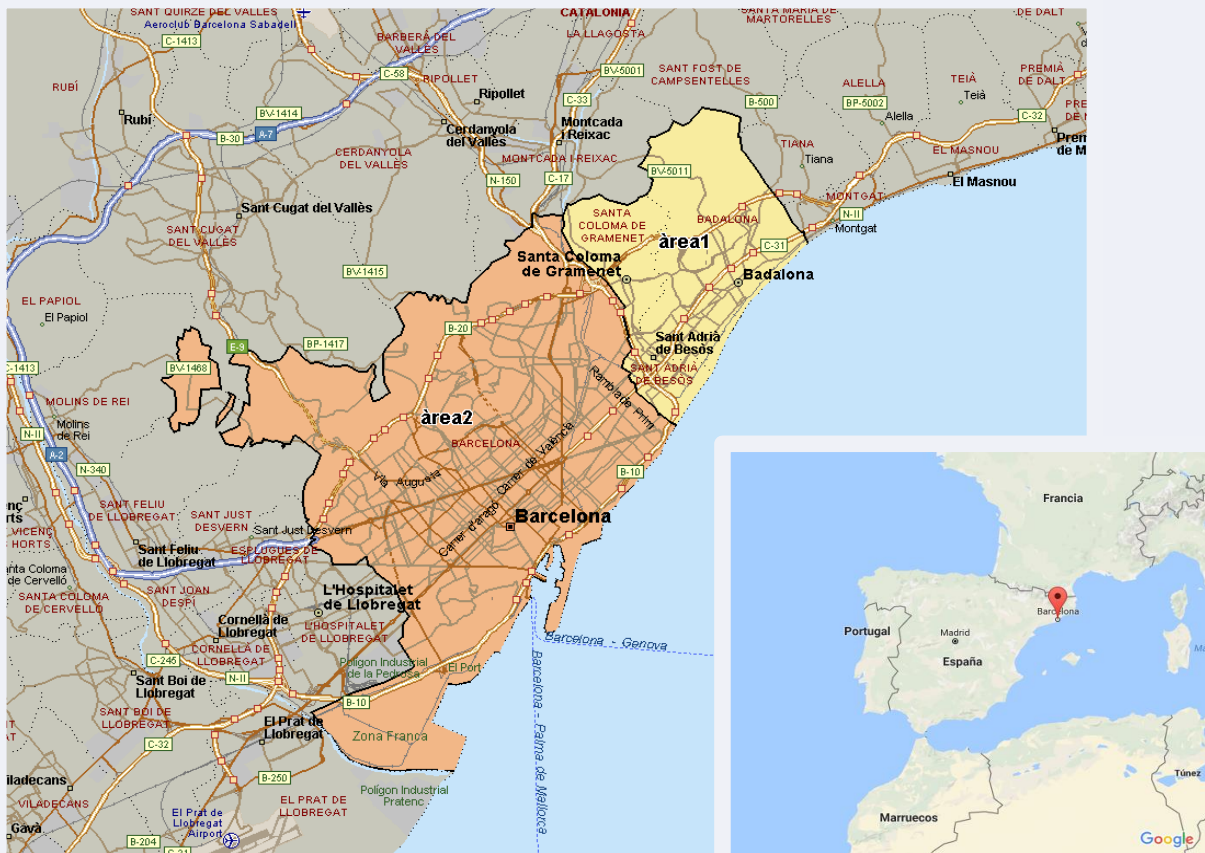
> 1.000 W en el conjunto de la emisora



ÁREA



Área del estudio: Badalona, Sta Coloma, St Adrià



Población del área del estudio:
389.800



Poblaciones:
Badalona
Santa Coloma de Gramenet
Sant Adrià de Besòs



RESULTADOS

Área: Badalona, Sta Coloma, St Adrià

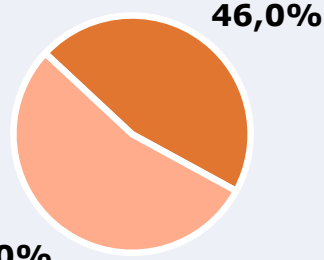


Ha escuchado alguna vez la emisora



46,0 %

179.308



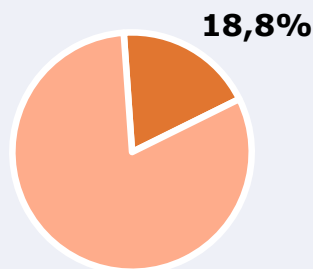
Universo: Población general

Seguidores de la emisora (En algún momento durante el último mes)



18,8 %

73.282



Universo: Población general

Resultados generales - 24 horas



5,2 % Share 24h

9.861 GRP 24h
Radioyentes únicos

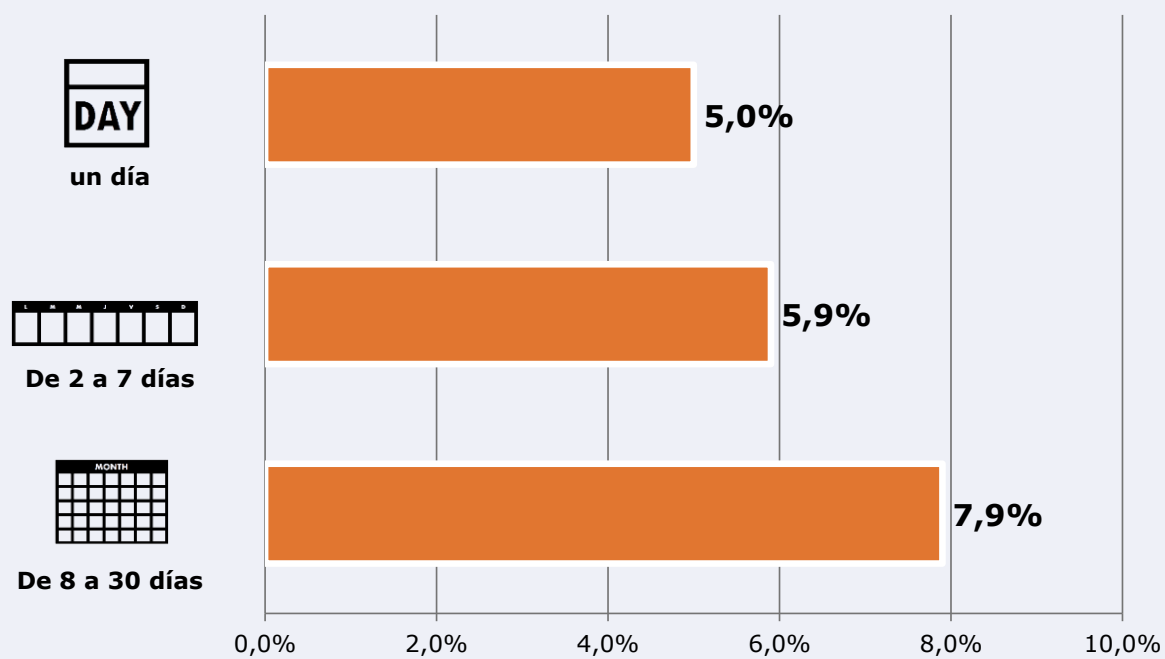
1.045 Público medio

Universo: Población general

Tiempo de audiencia diaria



Última vez que siguió la emisora



Universo: Población general

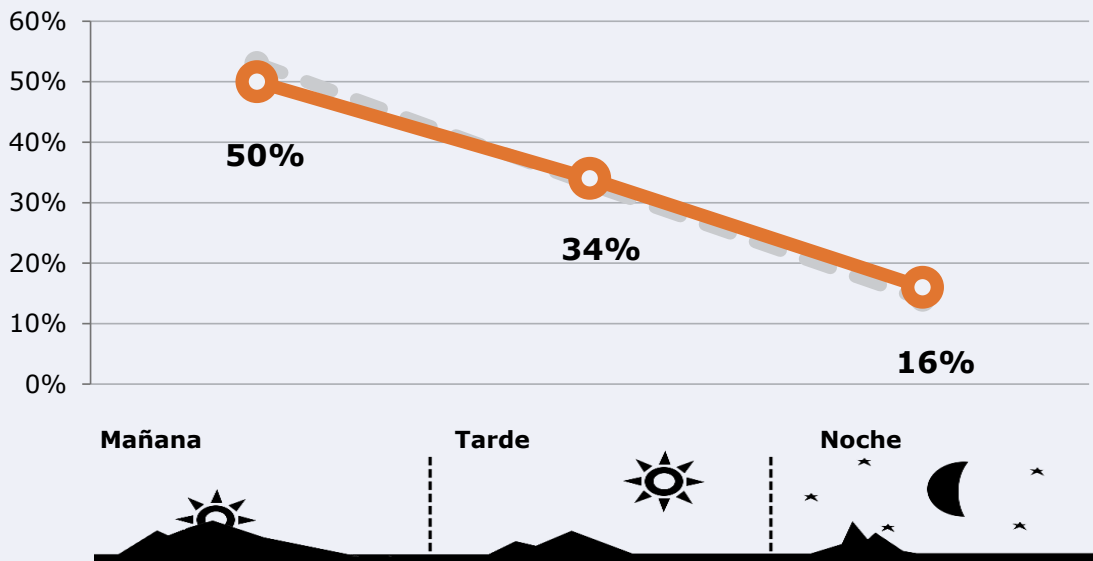



RESULTADOS POR FRANJAS HORARIAS

Área: Badalona, Sta Coloma, St Adrià

Preferencia horaria









(En el conjunto de áreas del estudio)




 **Universo:** Población que sigue la emisora

Resultados

(En el área - 8 horas)

	% Share (8 horas)	 GRP (8 horas)	 Público medio
Mañana  	4,9%	4931	1567
Tarde  	5,4%	3353	1066
Noche  	6,0%	1578	502

 **Universo:** Población general

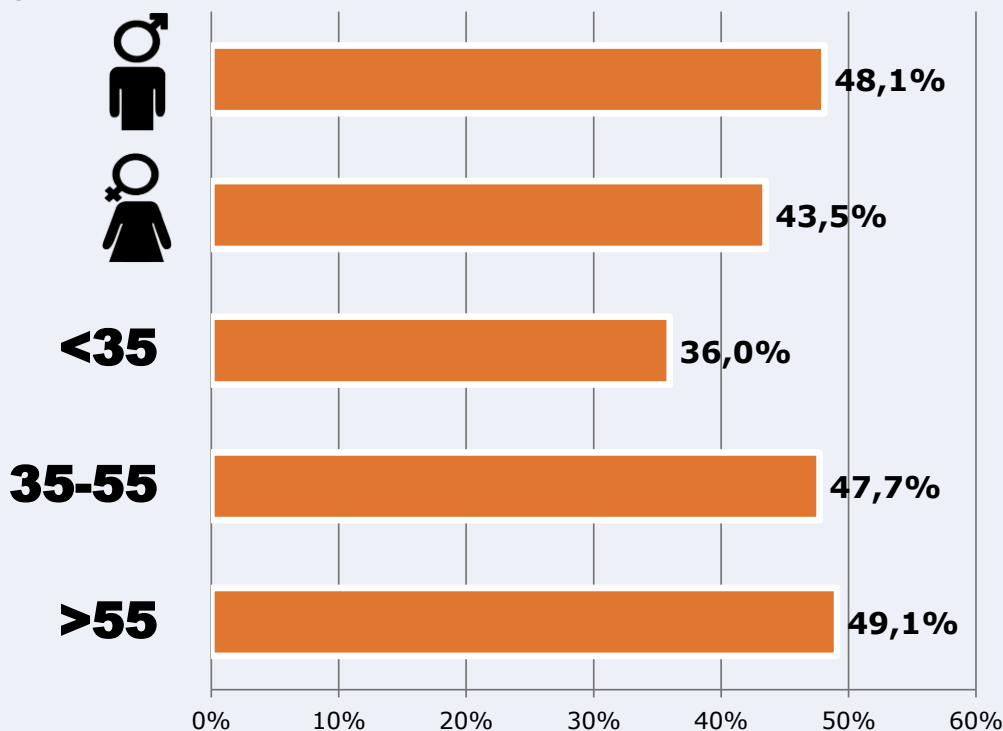


RESULTADOS POR SEXO Y EDAD

Área: Badalona, Sta Coloma, St Adrià



Ha escuchado alguna vez la emisora



Universo: Población general



Tiempo de audiencia diaria
minutos / persona

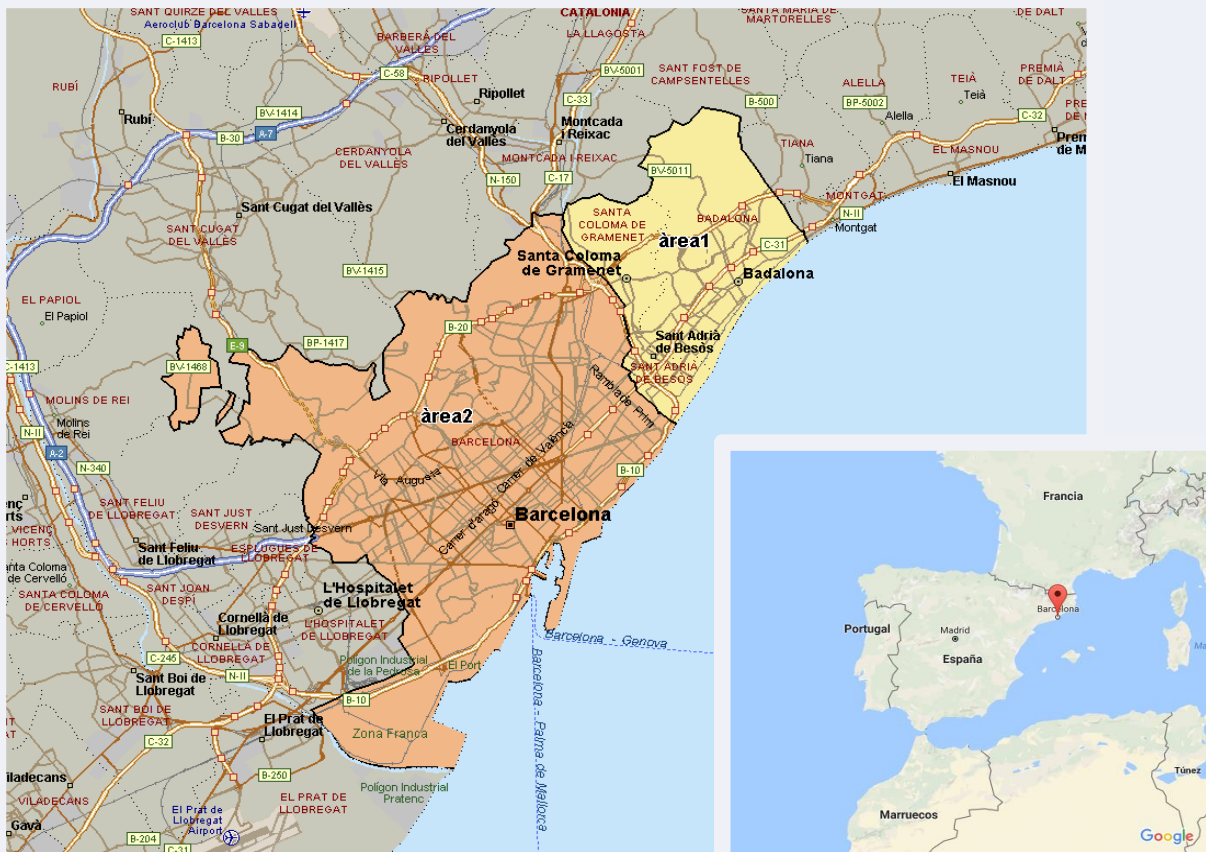
	♂	♀	<35	35-55	>55
Población general	4,1	3,6	2,5	4,1	4,4
Población que sigue la emisora	21,4	19,5	13,2	21,7	23,1



ÁREA



Área del estudio:
Barcelona



Población del área del estudio:
1.729.963



Poblaciones:
Barcelona



RESULTADOS

Área: Barcelona

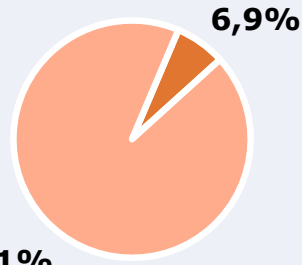


Ha escuchado alguna vez la emisora



6,9%

119.540



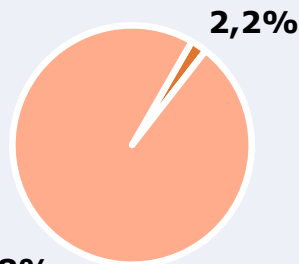
Universo: Población general

Seguidores de la emisora (En algún momento durante el último mes)



2,2%

38.059



Universo: Población general

Resultados generales - 24 horas



0,4%

Share 24h

3.401

GRP 24h
Radioyentes únicos

360

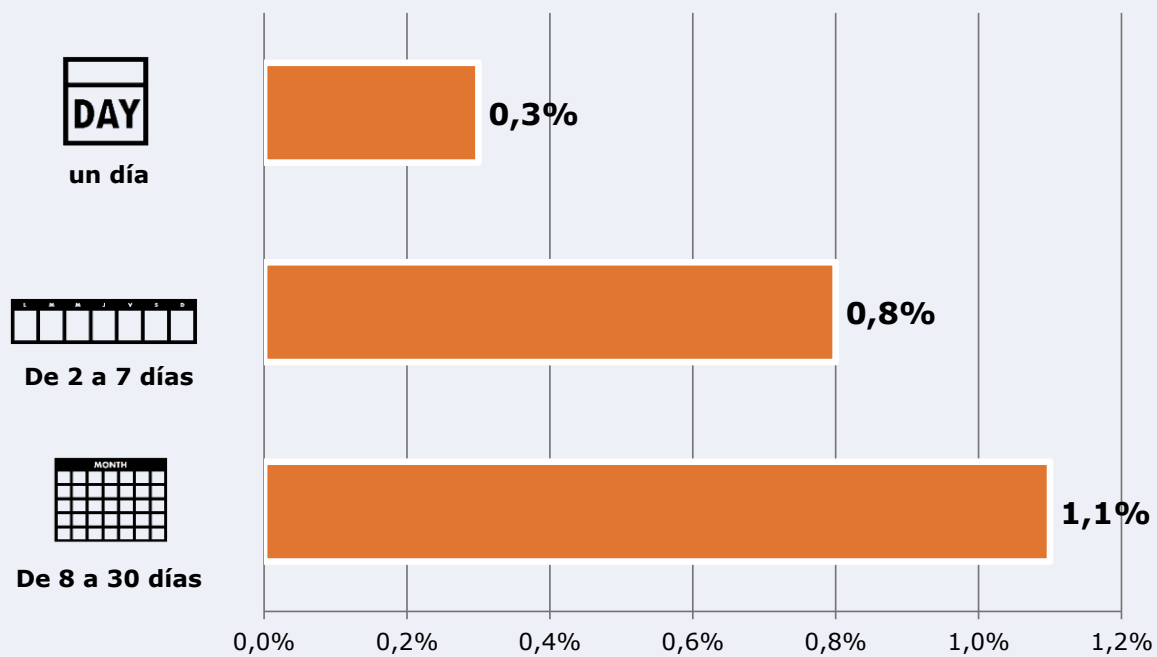
Público medio

Universo: Población general

Tiempo de audiencia diaria



Última vez que siguió la emisora



Universo: Población general

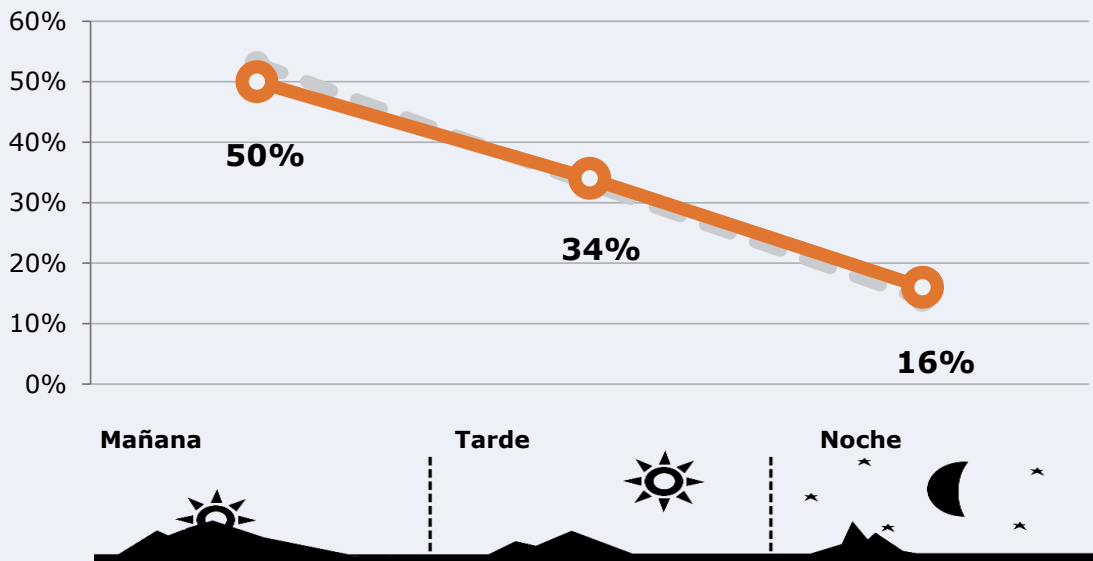



RESULTADOS POR FRANJAS HORARIAS

Área: Badalona, Sta Coloma, St Adrià

Preferencia horaria









(En el conjunto de áreas del estudio)




 **Universo:** Población que sigue la emisora

Resultados

(En el área - 8 horas)

	% Share (8 horas)	 GRP (8 horas)	 Público medio
Mañana  	0,4%	1701	541
Tarde  	0,4%	1157	368
Noche  	0,5%	544	173

 **Universo:** Población general



INFORMACIÓN COMPLEMENTARIA

Àrea: Badalona, Sta Coloma, St Adrià



Información general del medio
(Totes les emissores de ràdio)



Seguimiento del medio

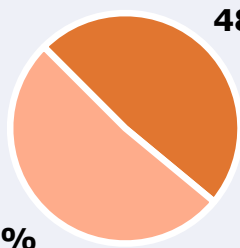


Audiencia diaria
en minutos

74

51,5%

48,5%



Universo: Población general



REDES SOCIALES

Área: global

Seguidores en las redes sociales



3.300

es-es.facebook.com/RadioPomarFM



3.300

TOTAL SEGUIDORES



Sitio web

radiopomar.es