

ESTUDIO DE
AUDIENCIA

RADIO



05 / 2026



Radio Líder (A Coruña)

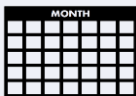




FICHA TÉCNICA

**Universo:**

Población mayor de 16 años.

**Fecha de finalización del estudio:**

05 / 2026

2σ
2 sigma

**Muestreo:**

Entrevistas, medios semejantes e información interactiva de Internet

Para más precisión de los datos web, se requiere permiso de acceso a datos en Google Analytics (Manual aquí: www.audiencia.org/GA_manual.pdf)

**Número de entrevistas telefónicas:**

241

**Error máximo sobre el total de la muestra:**

6,44%

**Empresa que realiza el estudio:**

INFORTÉCNICA - www.infortecnica.com

Puede verificar la autenticidad de los datos del estudio consultando la web:
www.audiencia.org o en www.audimedia.net



SÍNTESIS

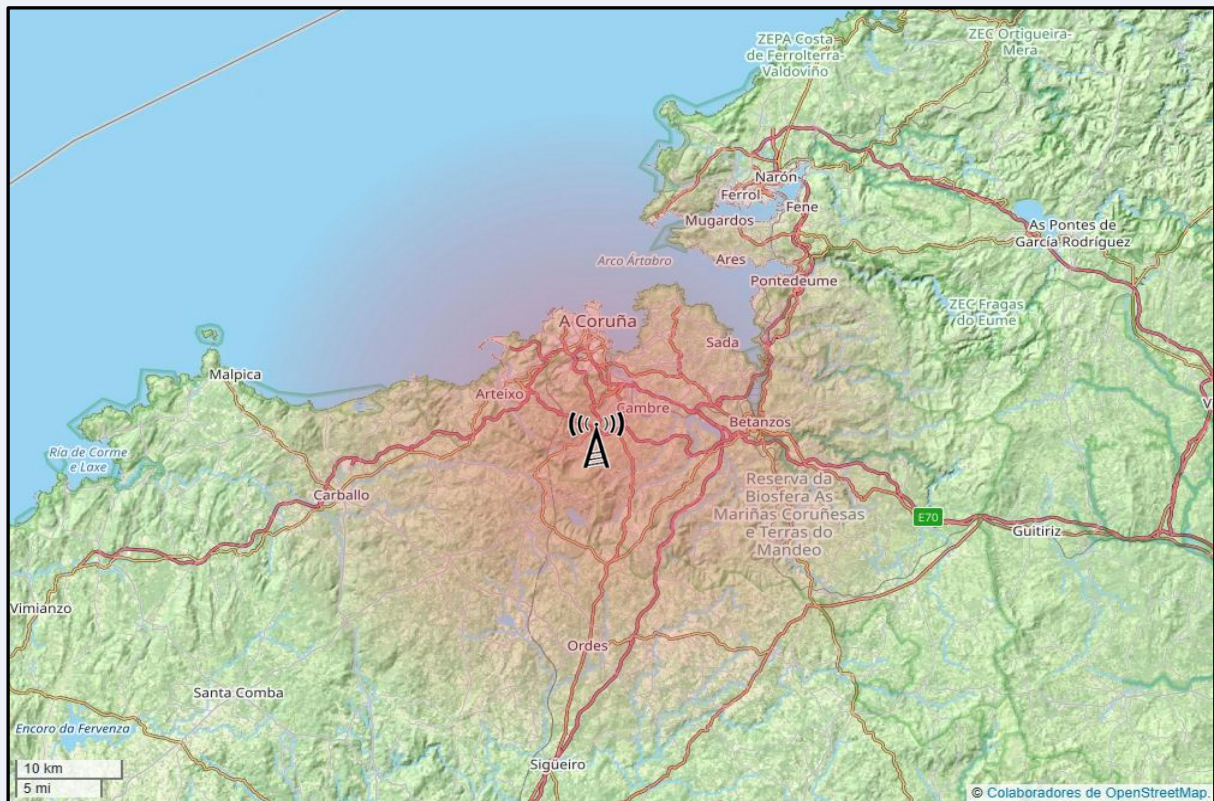
Radio Líder (A Coruña) obtiene un 2,1 por ciento de share en A Coruña y alrededores.

Tras las entrevistas realizadas hasta mayo de 2026 se obtienen los siguientes resultados:

Radio Líder (A Coruña) es conocida por el 22,7 por ciento de la población de A Coruña y alrededores. En el último mes, 50951 personas la han seguido durante 20 minutos al día de media. Sobre el total de la población del área, el tiempo medio de audiencia es de 1,6 minutos, con un 2,1 por ciento de share y un GRP 24h de 6519 personas.

**E**MISIÓN

Situación de los emisores



Potencia de emisión

2000 W en el conjunto de la emisora



ÁREA



Área del estudio: A Coruña y alrededores



Población del área del estudio:
644.953

**Poblaciones:**

A Coruña
Ferrol
Narón
Oleiros
Carballo
Arteixo
Culleredo
Cambre
Sada
Fene
Betanzos
Ordes
Laracha
Pontedeume
Bergondo
Abegondo
Carral
Ares
Cerdeira
Mugardos
Miño
Tordoia
Cabanas
Oza dos Ríos
Mesía
Frades
Paderne
Cesuras
Coirós
Irixoa
Vilarmador



RESULTADOS


Área: A Coruña y alrededores



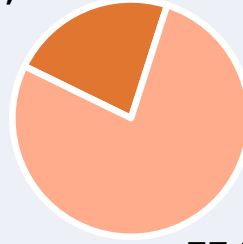
Ha escuchado alguna vez la emisora




22,7 %

146.404 

22,7%




77,3%

 **Universo:** Población general

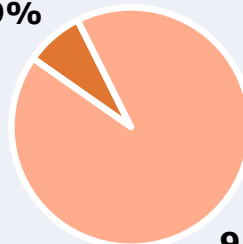
Seguidores de la emisora (En algún momento durante el último mes)




7,9 %

50.951 

7,9%



92,1%

 **Universo:** Población general

Resultados generales - 24 horas



2,1 %


Share 24h

6.519 

GRP 24h
Radioyentes únicos

698 

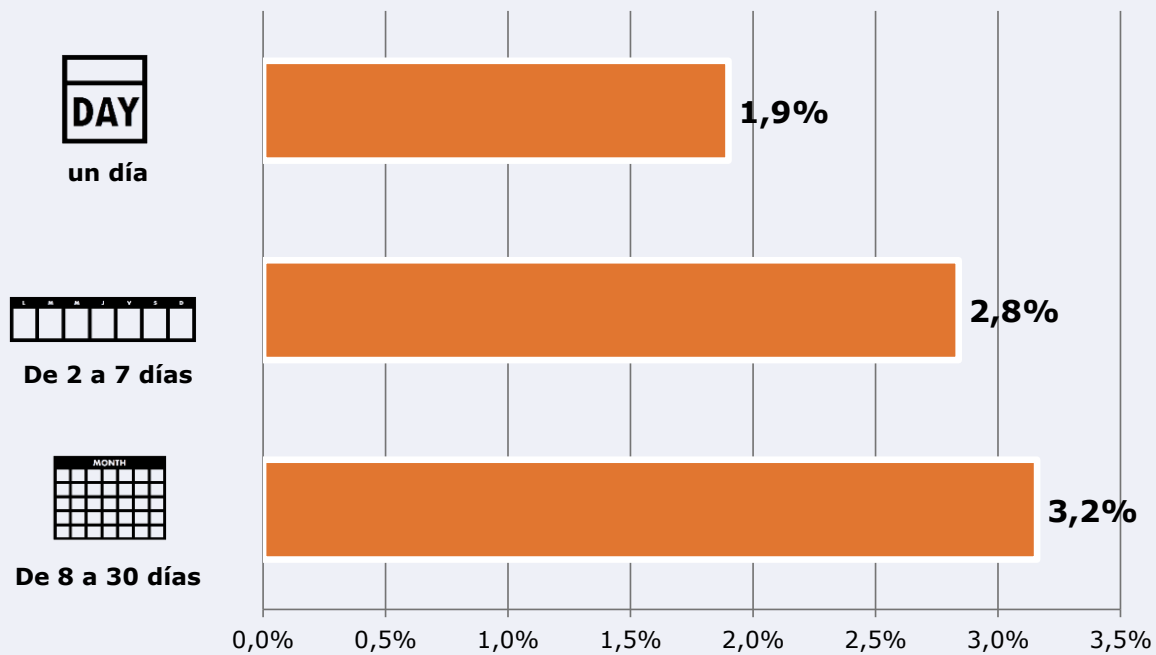
Público medio

 **Universo:** Población general

Tiempo de audiencia diaria



Última vez que siguió la emisora



Universo: Población general

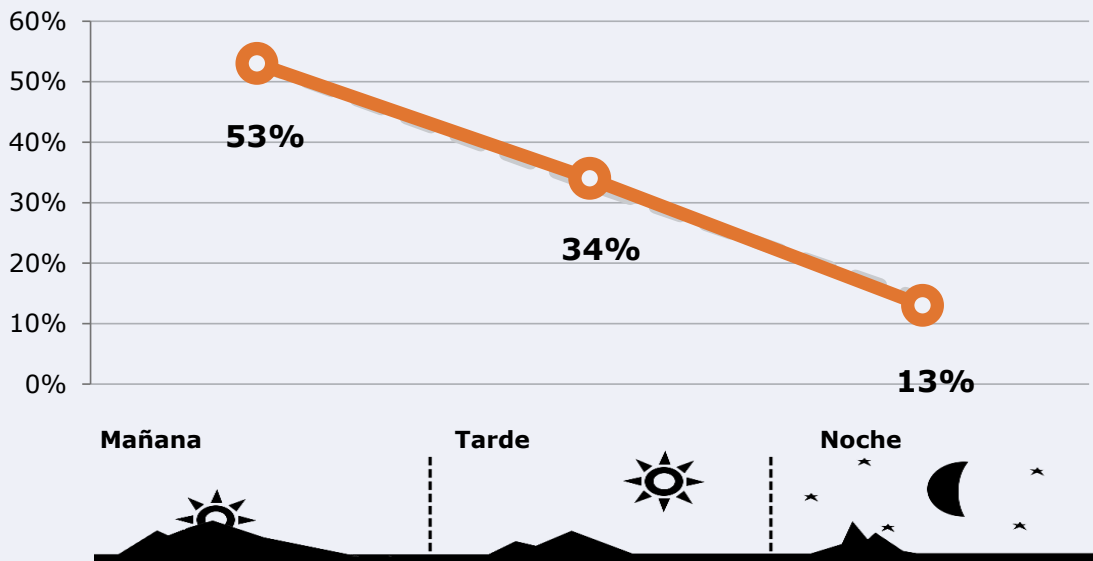



RESULTADOS POR FRANJAS HORARIAS

Área: A Coruña y alrededores

Preferencia horaria









(En el conjunto de áreas del estudio)




 **Universo:** Población que sigue la emisora

Resultados

(En el área - 8 horas)

	% Share (8 horas)	 GRP (8 horas)	 Público medio
Mañana  	2,1%	3455	1110
Tarde  	2,2%	2217	712
Noche  	1,9%	848	272

 **Universo:** Población general

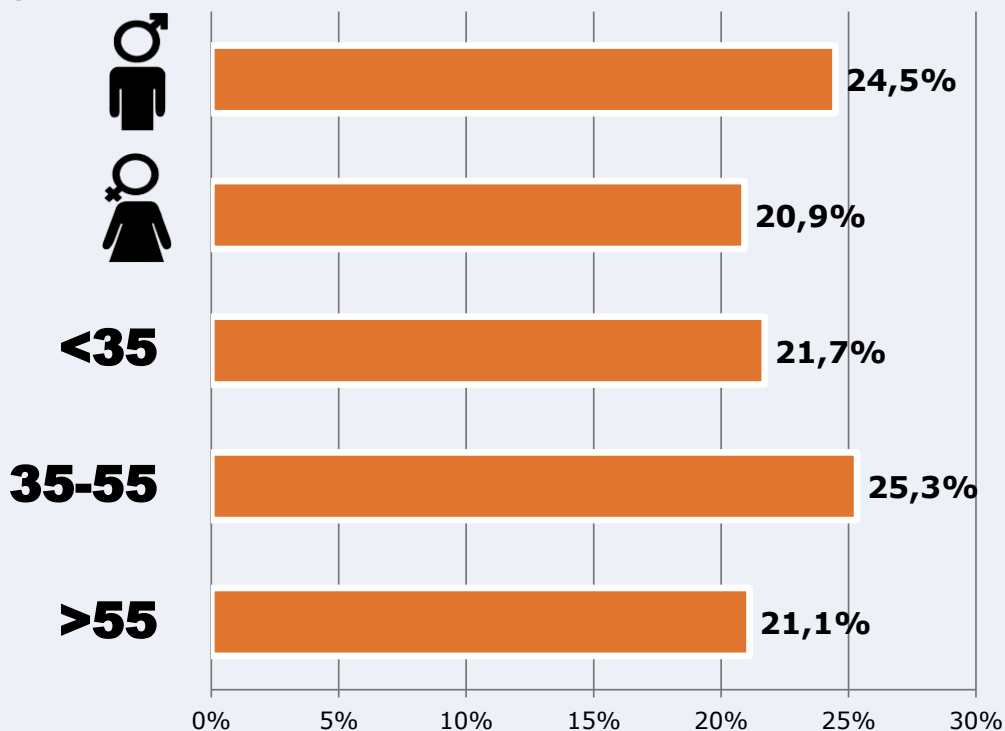


RESULTADOS POR SEXO Y EDAD

Área: A Coruña y alrededores



Ha escuchado alguna vez la emisora

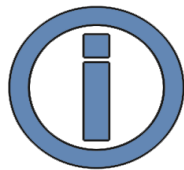


Universo: Población general



Tiempo de audiencia diaria
minutos / persona

	♂	♀	<35	35-55	>55
Población general	1,7	1,4	1,1	1,9	1,7
Población que sigue la emisora	21,9	17,6	15,1	22,9	21,5



INFORMACIÓN COMPLEMENTARIA

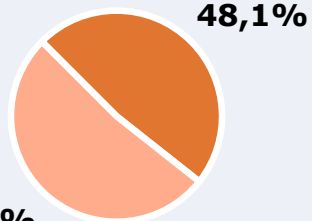
Área: A Coruña y alrededores



Información general del medio
(Todas las emisoras de radio)



Seguimiento del medio



Audiencia diaria en minutos

74

 **Universo:** Población general