

**ESTUDIO DE  
AUDIENCIA  
RADIO**



**05 / 2026**



**Radio Calima**





## FICHA TÉCNICA

**Universo:**

Población mayor de 16 años.

**Fecha de finalización del estudio:**

05 / 2026

**2σ**  
2 sigma

**Muestreo:**

Entrevistas, medios semejantes e información interactiva de Internet

Para más precisión de los datos web, se requiere permiso de acceso a datos en Google Analytics (Manual aquí: [www.audiencia.org/GA\\_manual.pdf](http://www.audiencia.org/GA_manual.pdf))

**Número de entrevistas telefónicas:**

259

**Error máximo sobre el total de la muestra:**

6,21%

**Empresa que realiza el estudio:**

INFORTÉCNICA - [www.infortecnica.com](http://www.infortecnica.com)

Puede verificar la autenticidad de los datos del estudio consultando la web:  
[www.audiencia.org](http://www.audiencia.org) o en [www.audimedia.net](http://www.audimedia.net)



## SÍNTESIS

Radio Calima obtiene un 2 por ciento de share en su área del Archipiélago Canario.

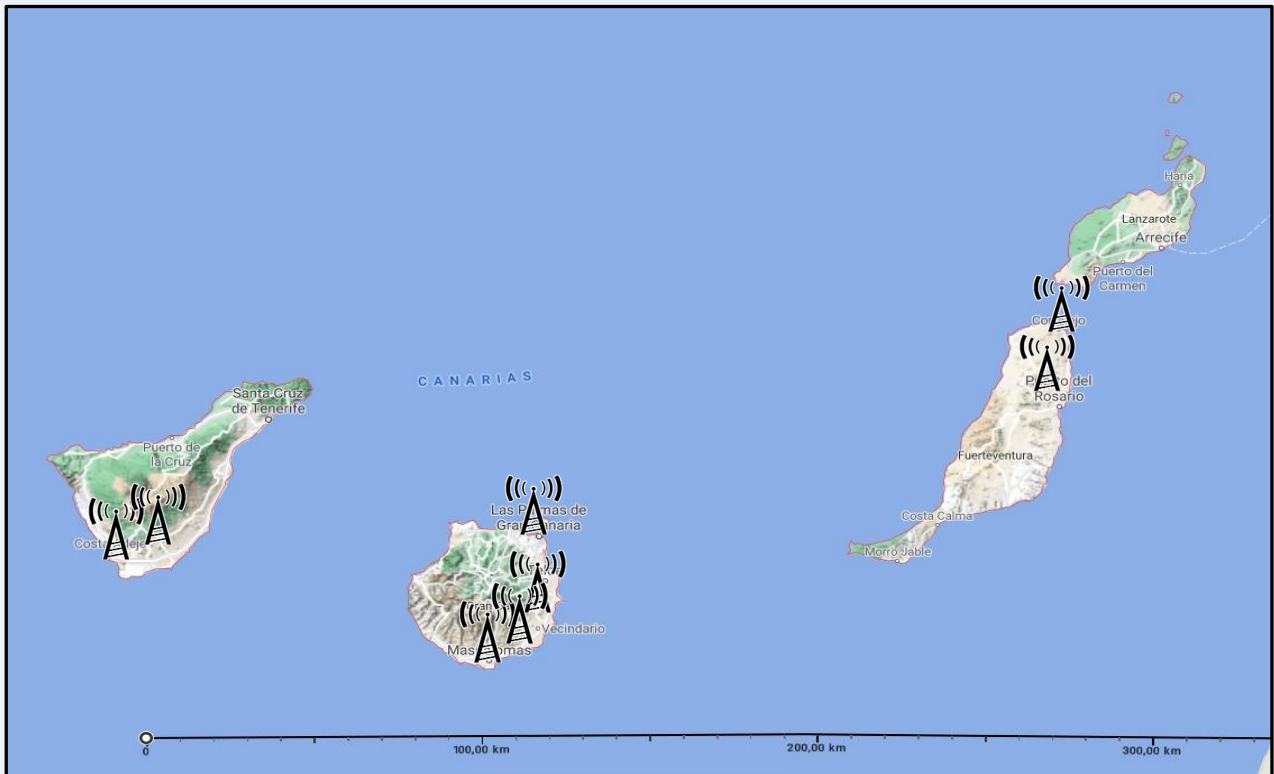
Tras las entrevistas realizadas hasta mayo de 2026 se obtienen los siguientes resultados:

Radio Calima, es conocida por el 19,8 por ciento de la población en su área del Archipiélago Canario. En el último mes la han seguido 106250 personas durante 18 minutos al día de media. Sobre el total de la población del área, el tiempo medio de audiencia es de 1,5 minutos, con un 2 por ciento de share y un GRP 24h de 12432 personas.

Entre la población italiana es conocida por el 37,4 por ciento. En el último mes la han seguido 16897 personas durante 47 minutos al día de media. Sobre el total de la población, el tiempo medio de audiencia es de 12,5 minutos, con un 20,5 por ciento de share y un GRP 24h de 6111 personas.

**E**MISIÓN

### Situación de los emisores



### Potencia de emisión

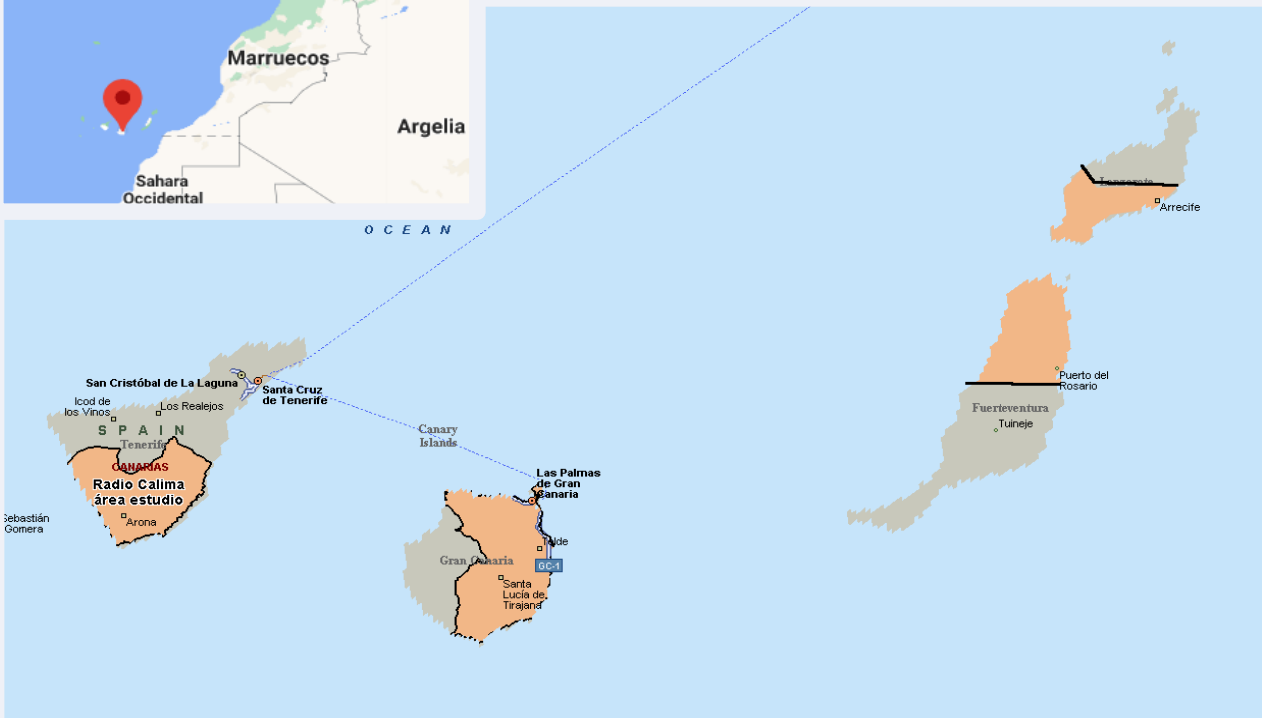
> 4000 W en el conjunto de la emisora



# ÁREA



## Área del estudio: Archipiélago Canario



**Población del área del estudio:**  
1.250.000

**Poblaciones:**

Adeje	Puerto del Rosario
Agüimes	San Bartolomé
Arico	San Bartolomé de Tirajana
Arona	San Miguel
Arrecife	Santa Brigida
Arucas	Santa Lucia
Fasnia	Santa Maria de Guia de Gran Canaria
Firgas	Telde
Galdar	Teror
Granadilla de Abona	Tías
Guia de Isora	Tinajo
Ingenio	Valleseco
La Oliva	Valsequillo de Gran Canaria
Las Palmas de Gran Canaria	Vega de San Mateo
Moya	Vilaflor
Puerto del Rosario	Yaiza



## RESULTADOS

Área: Archipiélago Canario

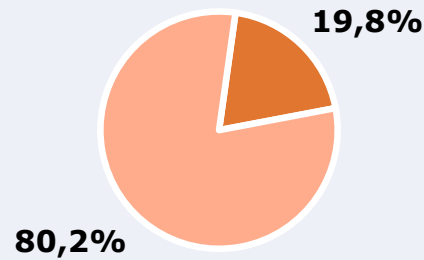


Ha escuchado alguna vez la emisora



19,8 %

247.500



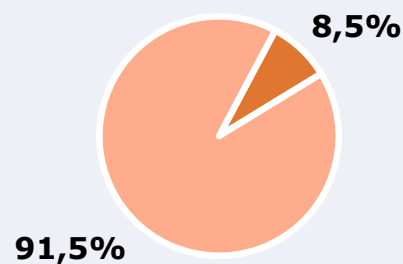
Universo: Población general

Seguidores de la emisora ( En algún momento durante el último mes )



8,5 %

106.250



Universo: Población general

Resultados generales - 24 horas



2,0 % Share 24h

12.432

GRP 24h  
Radioyentes únicos

1.302

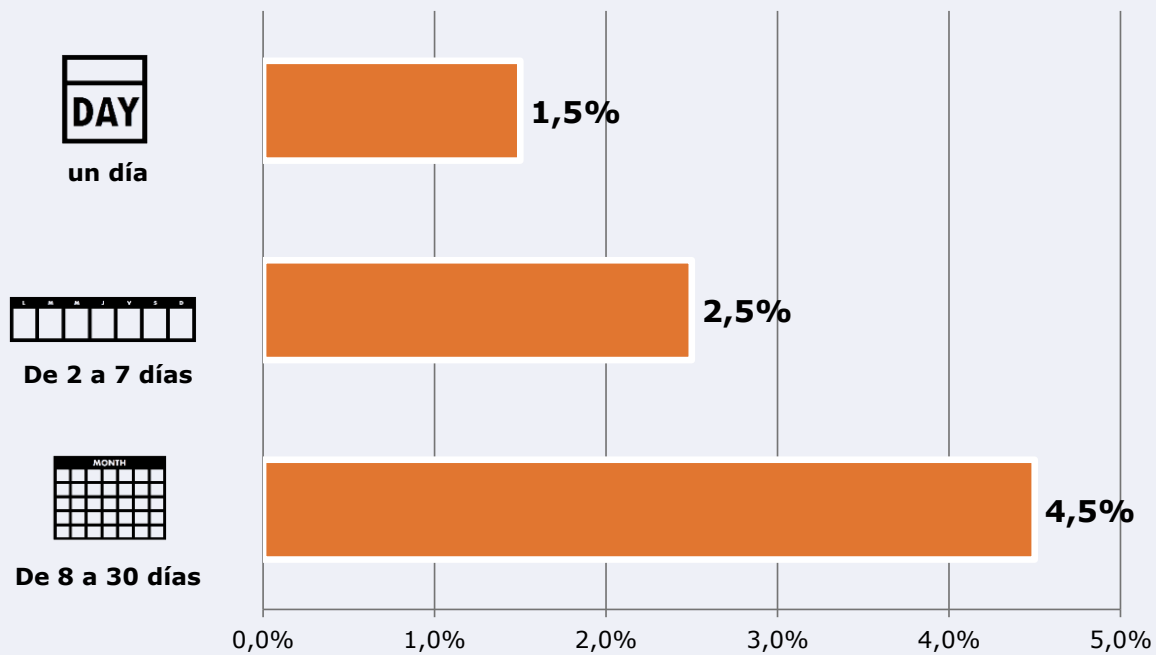
Público medio

Universo: Población general

### Tiempo de audiencia diaria



### Última vez que siguió la emisora



Universo: Población general

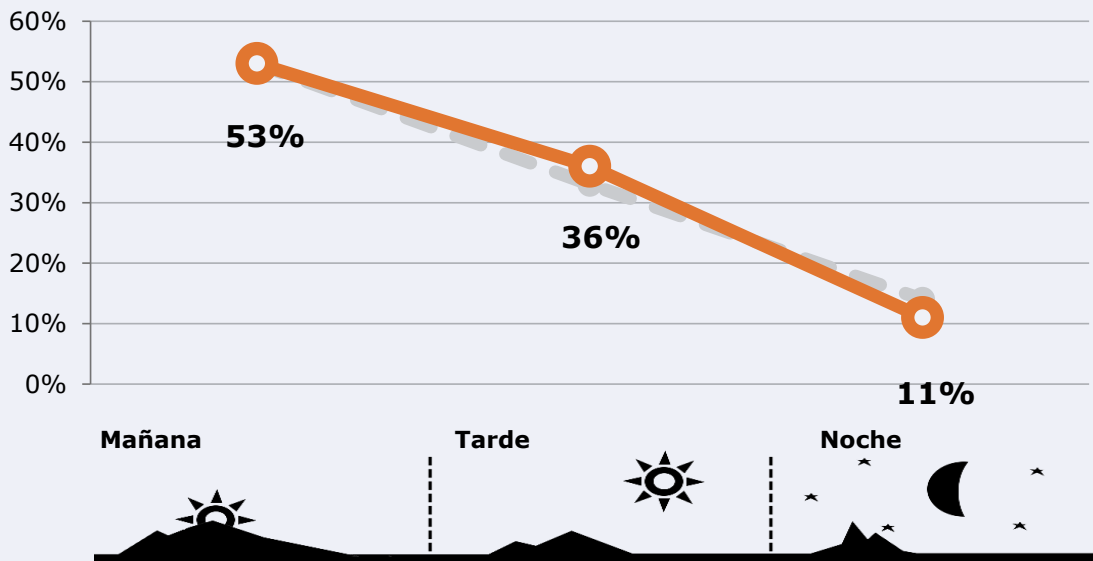



## RESULTADOS POR FRANJAS HORARIAS

Área: Archipiélago Canario

### Preferencia horaria






(En el conjunto de áreas del estudio)




 **Universo:** Población que sigue la emisora

### Resultados

(En el área - 8 horas)

	% Share (8 horas)	 GRP (8 horas)	 Público medio
<b>Mañana</b> 	2,0%	6589	2070
<b>Tarde</b> 	2,2%	4476	1406
<b>Noche</b> 	1,6%	1368	430

 **Universo:** Población general

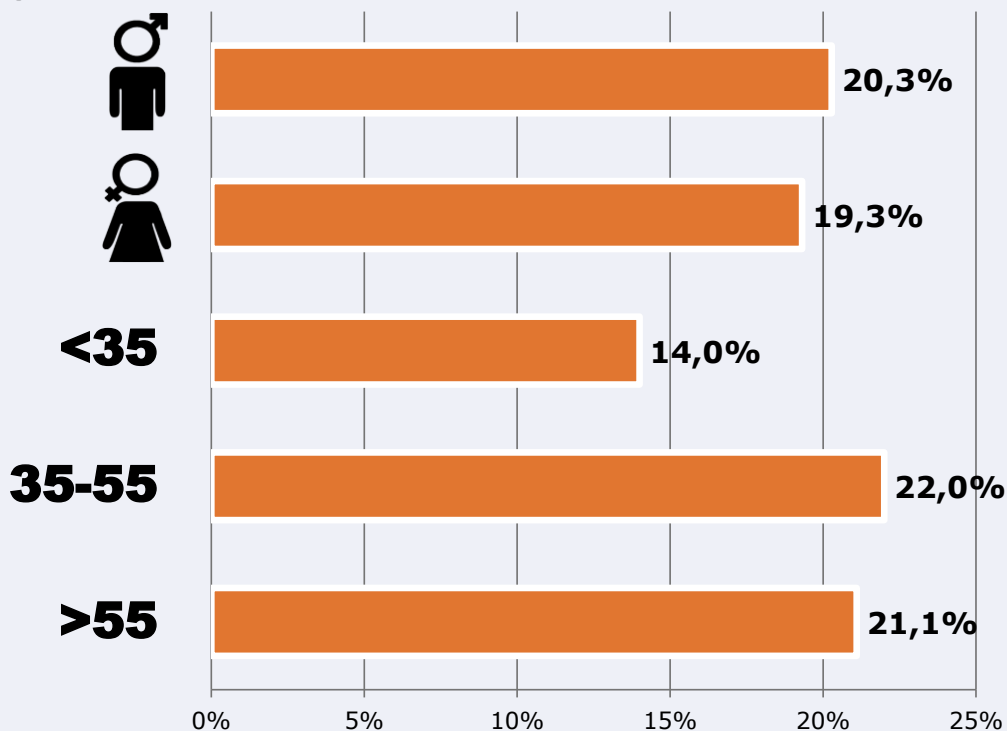


# RESULTADOS POR SEXO Y EDAD

Área: Archipiélago Canario



Ha escuchado alguna vez la emisora



Universo: Población general



Tiempo de audiencia diaria  
minutos / persona

	♂	♀	<35	35-55	>55
Población general	1,6	1,4	0,8	1,8	1,8
Población que sigue la emisora	18,6	16,7	9,3	20,4	21,4



# INFORMACIÓN COMPLEMENTARIA

Área: Archipiélago Canario



Información general del medio  
(Todas las emisoras de radio)



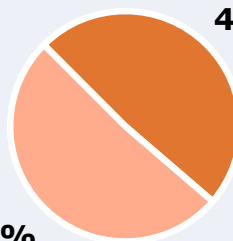
Seguimiento del medio



Audiencia diaria en minutos

74

51,2%



48,8%



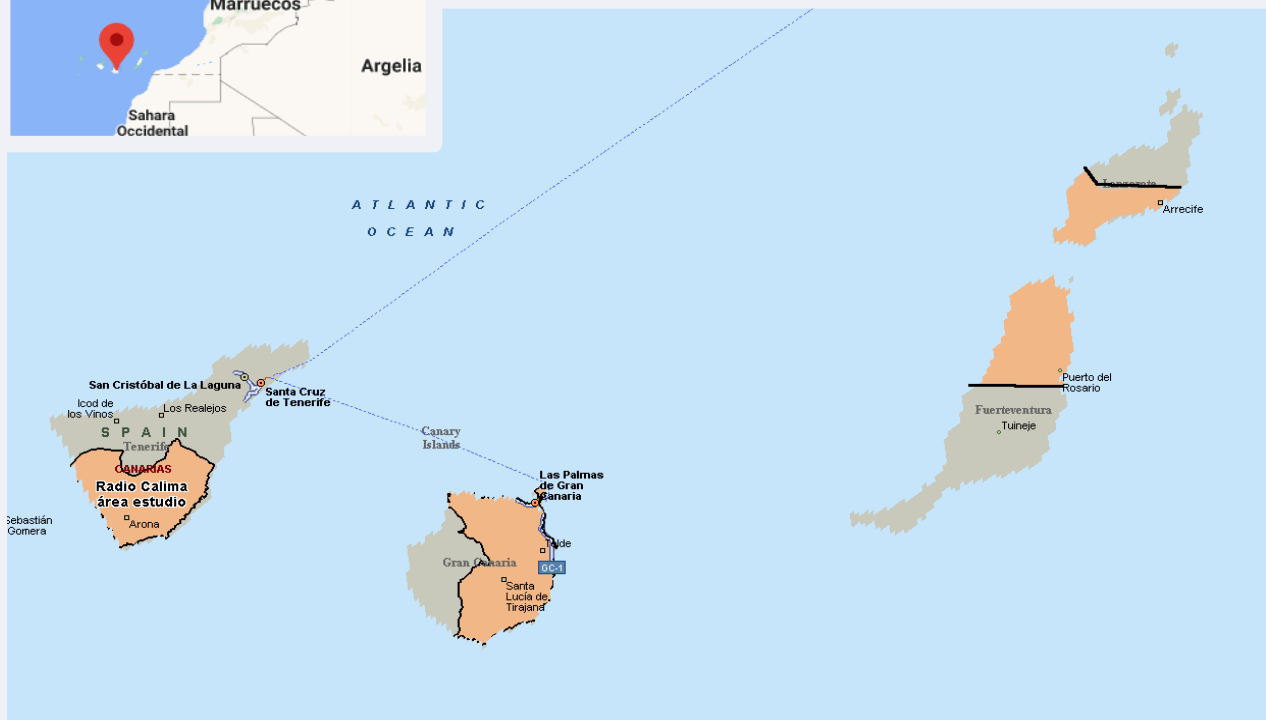
**Universo:** Población general



# ÁREA



## Área del estudio: población italiana



**Población del área del estudio:**  
63.050



## RESULTADOS

Área: población italiana

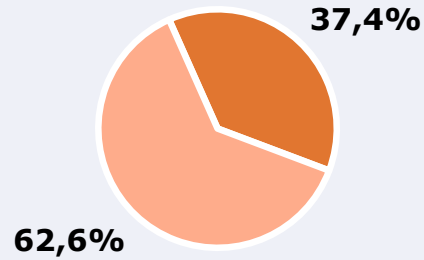


Ha escuchado alguna vez la emisora



37,4 %

23.581



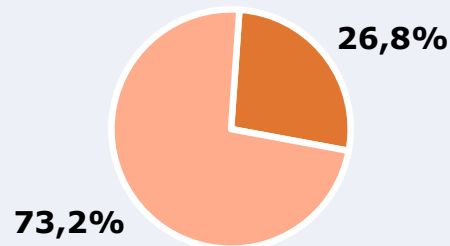
**Universo:** Población general

Seguidores de la emisora ( En algún momento durante el último mes )



26,8 %

16.897



**Universo:** Población general

Resultados generales - 24 horas



20,5 %

Share 24h

6.111

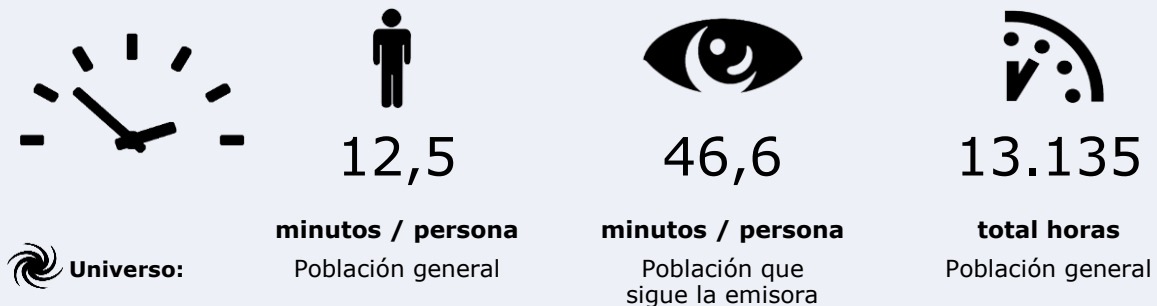
GRP 24h  
Radioyentes únicos

547

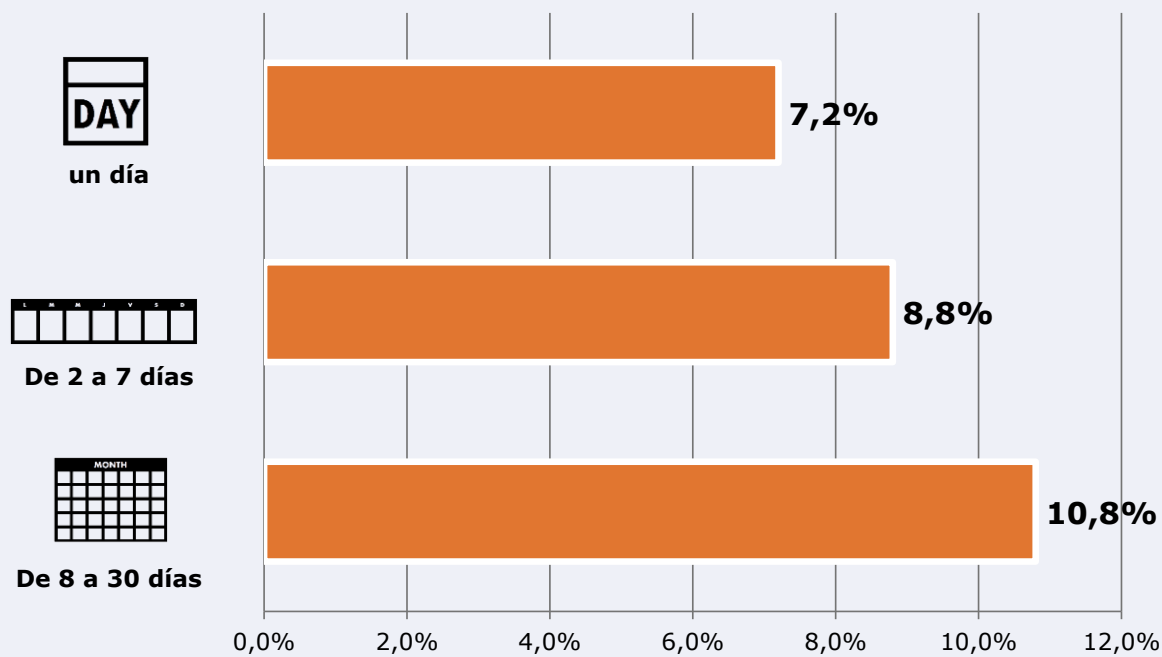
Público medio

**Universo:** Población general

### Tiempo de audiencia diaria



### Última vez que siguió la emisora



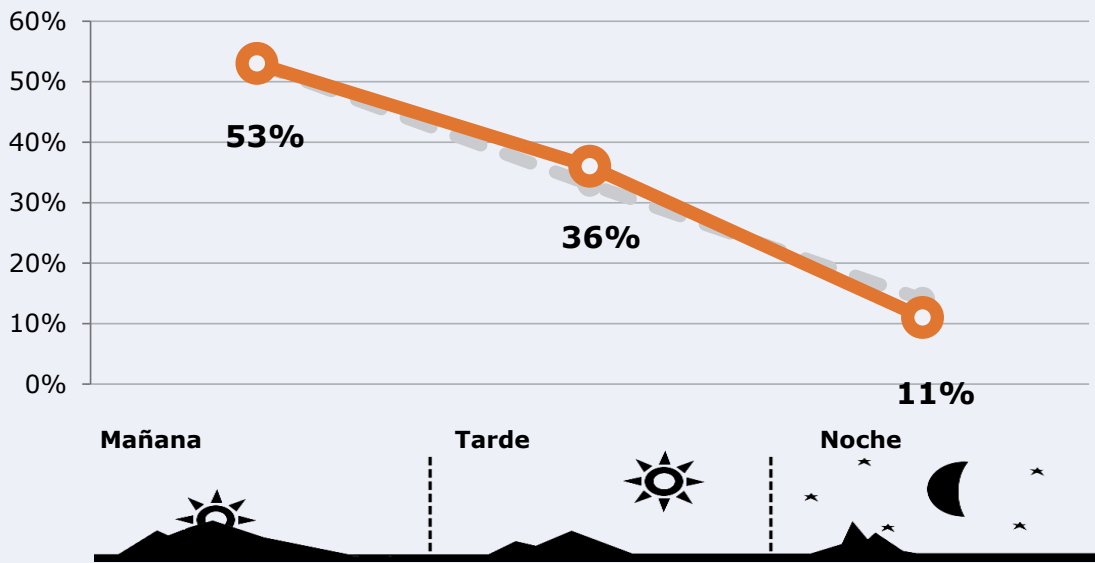
Universo: Población general



# RESULTADOS POR FRANJAS HORARIAS

Área: población italiana

**Preferencia horaria**  
(En el conjunto de áreas del estudio)

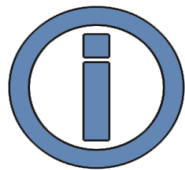


**Universo:** Población que sigue la emisora

**Resultados**  
(En el área - 8 horas)

	% Share (8 horas)	GRP (8 horas)	Público medio
<b>Mañana</b> 	20,5%	3239	870
<b>Tarde</b> 	22,4%	2200	591
<b>Noche</b> 	16,1%	672	181

**Universo:** Población general



# INFORMACIÓN COMPLEMENTARIA

Área: población italiana



Información general del medio  
(Todas las emisoras de radio)



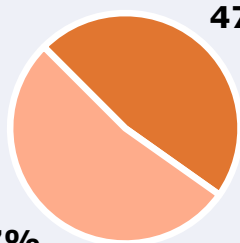
Seguimiento del medio



Audiencia diaria en minutos

61

52,7%



47,3%



**Universo:** Población general



## REDES SOCIALES

Área: global

### Seguidores en las redes sociales



5.100

[www.facebook.com/calimafm](http://www.facebook.com/calimafm)



1.400

[www.instagram.com/radiocalima](http://www.instagram.com/radiocalima)



6.500

**TOTAL SEGUIDORES**



Sitio web

**calima.fm**