

**ESTUDIO DE  
AUDIENCIA  
RADIO**



**05 / 2026**



**Onde Cero Melilla**

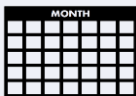




## FICHA TÉCNICA

**Universo:**

Población mayor de 16 años.

**Fecha de finalización del estudio:**

05 / 2026

2σ  
2 sigma

**Muestreo:**

Entrevistas, medios semejantes e información interactiva de Internet

Para más precisión de los datos web, se requiere permiso de acceso a datos en Google Analytics (Manual aquí: [www.audiencia.org/GA\\_manual.pdf](http://www.audiencia.org/GA_manual.pdf))

**Número de entrevistas telefónicas:**

237

**Error máximo sobre el total de la muestra:**

6,5%

**Empresa que realiza el estudio:**

INFORTÉCNICA - [www.infortecnica.com](http://www.infortecnica.com)

Puede verificar la autenticidad de los datos del estudio consultando la web:  
[www.audiencia.org](http://www.audiencia.org) o en [www.audimedia.net](http://www.audimedia.net)



## SÍNTESIS

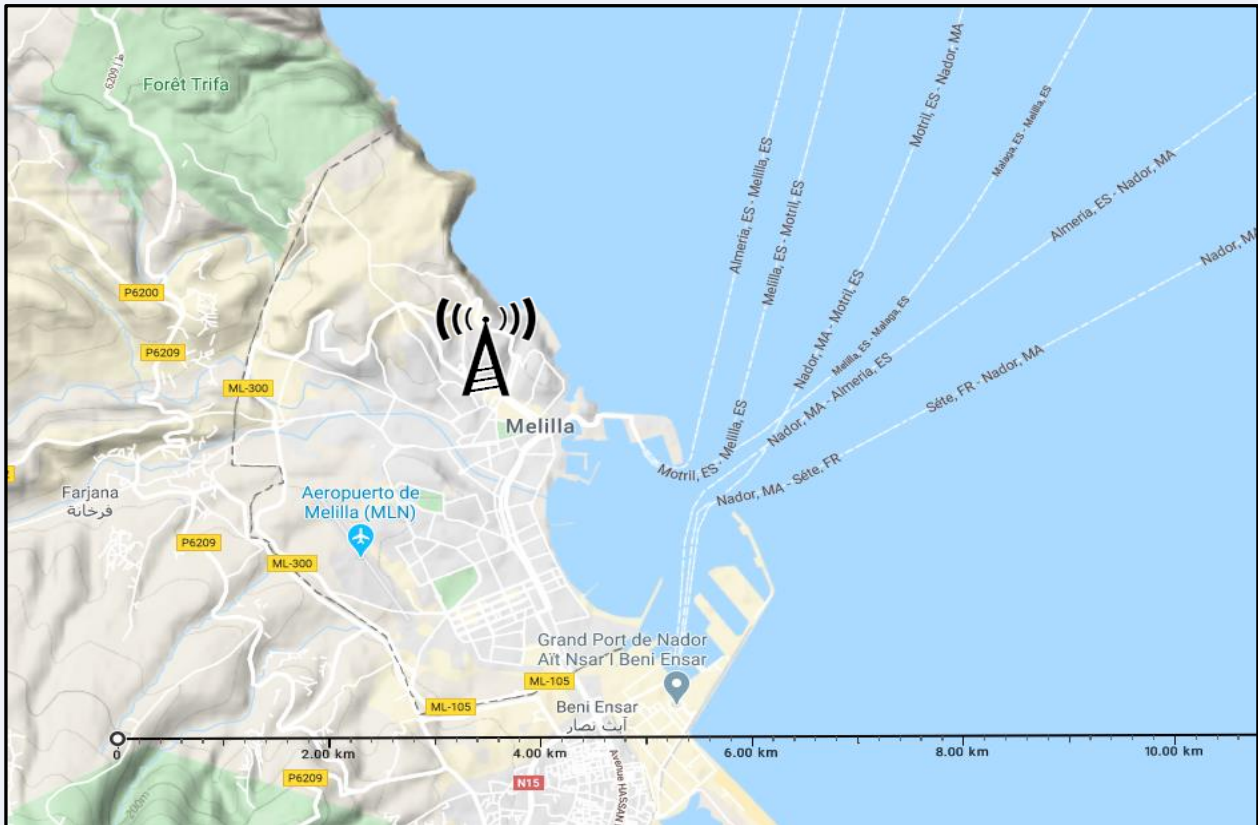
Onde Cero Melilla obtiene un 17,2 por ciento de share en Melilla.

Tras las entrevistas realizadas hasta mayo de 2026 se obtienen los siguientes resultados:

Onde Cero Melilla es conocida por el 82,8 por ciento de la población de Melilla. En el último mes la han seguido 38800 personas durante 28,3 minutos al día de media. Sobre el total de la población del área, el tiempo medio de audiencia es de 12,7 minutos, con un 17,2 por ciento de share y un GRP 24h de 7182 personas.

**E**MISIÓN

### Situación de los emisores



© Google Condiciones

### Potencia de emisión

&gt; 1000 W en el conjunto de la emisora



# ÁREA



## Área del estudio: Melilla



**Población del área del estudio:**  
86.800



**Poblaciones:**  
Melilla



## RESULTADOS


Área: Melilla

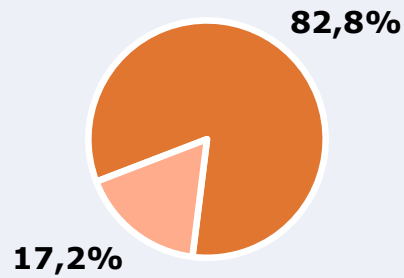



Ha escuchado alguna vez la emisora



82,8 %

71.870 




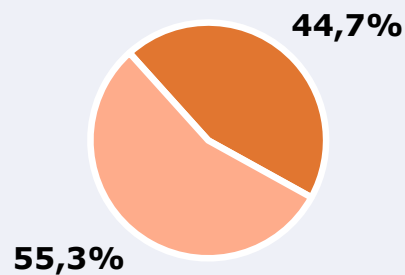
 **Universo:** Población general


Seguidores de la emisora ( En algún momento durante el último mes )



44,7 %

38.800 



 **Universo:** Población general

Resultados generales - 24 horas



17,2 %


Share 24h

7.182 

GRP 24h  
Radioyentes únicos

763 

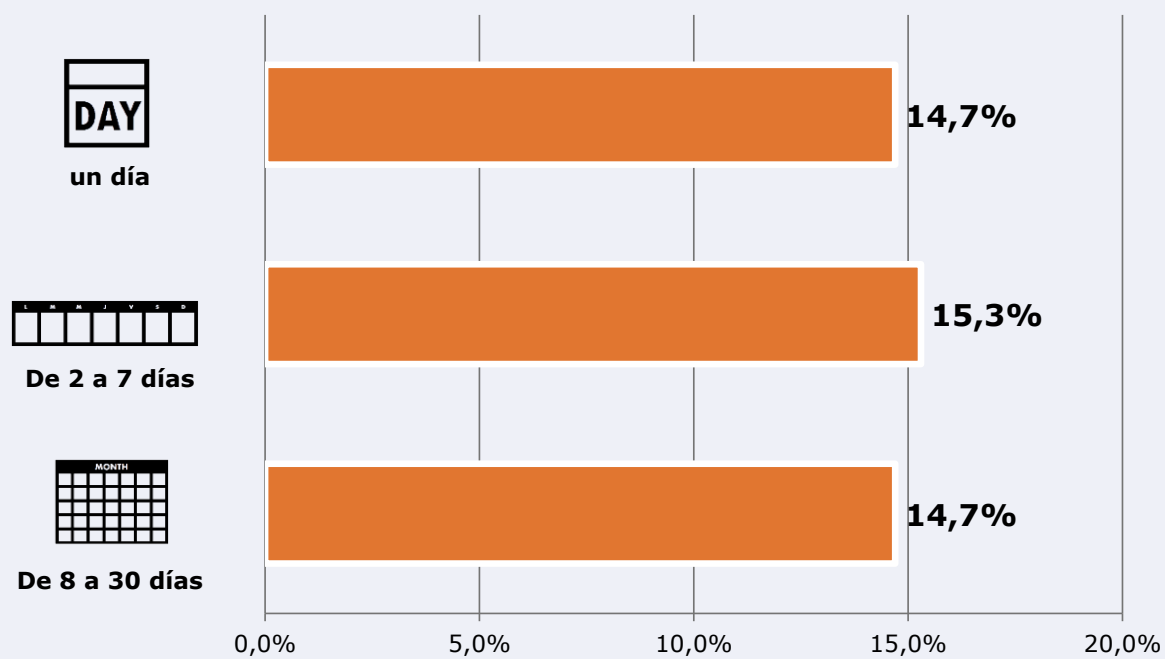
Público medio

 **Universo:** Población general

### Tiempo de audiencia diaria



### Última vez que siguió la emisora



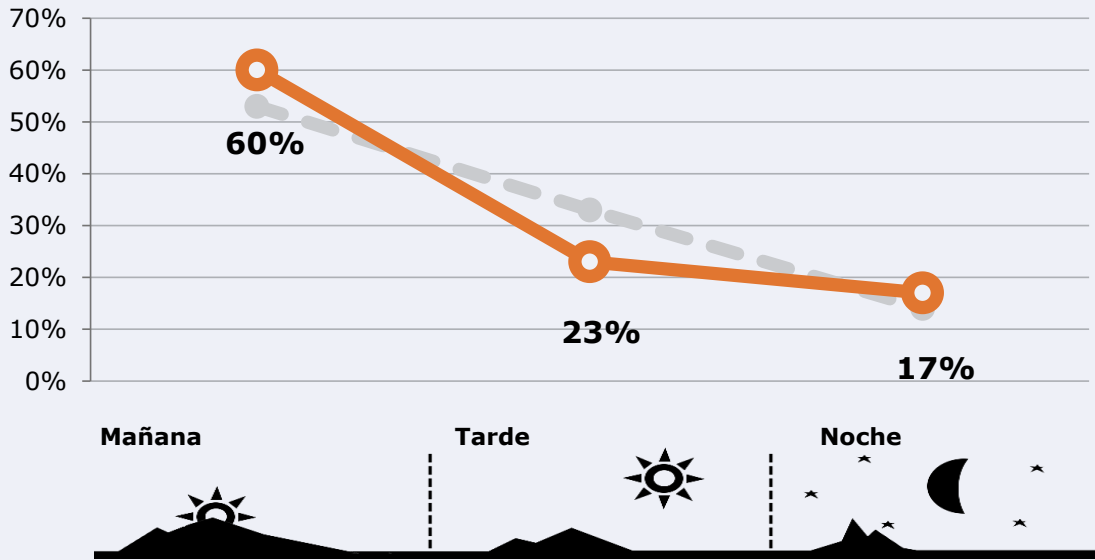
Universo: Población general



# RESULTADOS POR FRANJAS HORARIAS

Área: Melilla

## Preferencia horaria (En el conjunto de áreas del estudio)



**Universo:** Población que sigue la emisora

## Resultados (En el área - 8 horas)

	% Share (8 horas)	GRP (8 horas)	Público medio
<b>Mañana</b> 	19,5%	4309	1374
<b>Tarde</b> 	12,0%	1652	527
<b>Noche</b> 	20,9%	1221	389

**Universo:** Población general

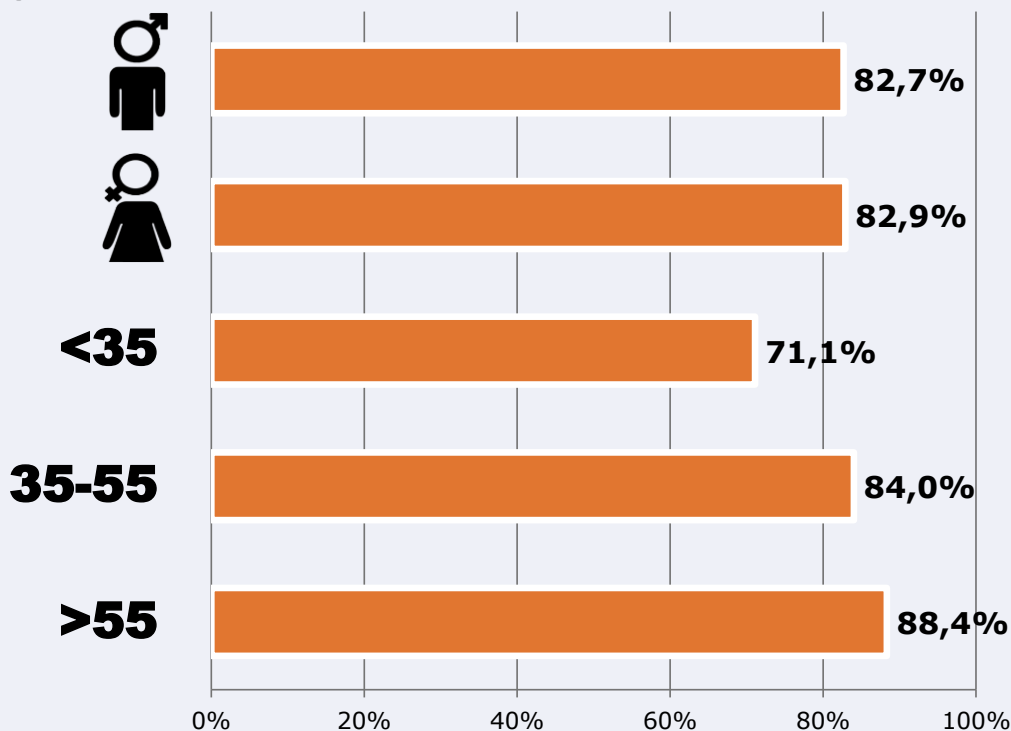


# RESULTADOS POR SEXO Y EDAD

Área: Melilla



Ha escuchado alguna vez la emisora

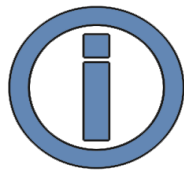


Universo: Población general



Tiempo de audiencia diaria  
minutos / persona

	♂	♀	<35	35-55	>55
Población general	12,8	12,6	8,0	13,9	15,1
Población que sigue la emisora	28,3	28,4	20,9	28,9	33,2



# INFORMACIÓN COMPLEMENTARIA

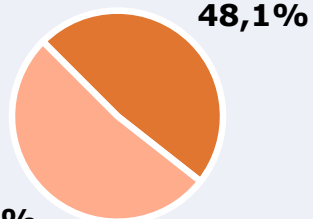
Área: Melilla



Información general del medio  
(Todas las emisoras de radio)




Seguimiento del medio



Audiencia diaria en minutos

74

 **Universo:** Población general



## REDES SOCIALES

Área: global

### Seguidores en redes sociales



70.000

[m.facebook.com/onda.ceromelilla](https://m.facebook.com/onda.ceromelilla)



15.800

[x.com/ondaceromelilla](https://x.com/ondaceromelilla)



85.800

**TOTAL SEGUIDORES**



Sitio web

**ondaceromelilla.net**