

ESTUDIO DE
AUDIENCIA
TELEVISIÓN



05 / 2026



Déjate de Historias TV





FICHA TÉCNICA

**Universo:**

Población mayor de 16 años.

**Fecha de finalización del estudio:**

05 / 2026

2σ
2 sigma

**Muestreo:**

Entrevistas, medios semejantes e información interactiva de Internet

Para más precisión de los datos web, se requiere permiso de acceso a datos en Google Analytics (Manual aquí: www.audiencia.org/GA_manual.pdf)

**Número de entrevistas telefónicas:**

247

**Error máximo sobre el total de la muestra:**

6,36%

**Empresa que realiza el estudio:**

INFORTÉCNICA - www.infortecnica.com

Puede verificar la autenticidad de los datos del estudio consultando la web:
www.audiencia.org o en www.audimedia.net



SÍNTESIS

Déjate de Historias TV obtiene un 0,9 por ciento de share en TDT en su área de Madrid y proximidades.

Tras las entrevistas realizadas hasta mayo de 2026 se obtienen los siguientes resultados:

Déjate de Historias TV es conocido por el 16,2 por ciento de la población de su área de Madrid y proximidades. Durante el último mes, 297528 personas han seguido el canal en algún momento, con una media de 15,1 minutos al día. Sobre el total de la población del área, el tiempo medio de audiencia es de 1,1 minutos, con un 0,9 por ciento de share en TDT y un GRP 24h de 21054 personas.



RESULTADOS

Área: Madrid y proximidades

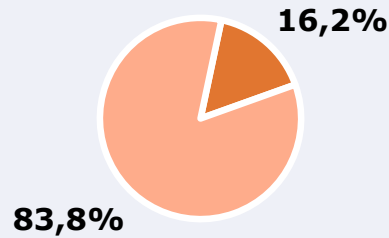


Ha visto alguna vez el canal



16,2 %

635.040



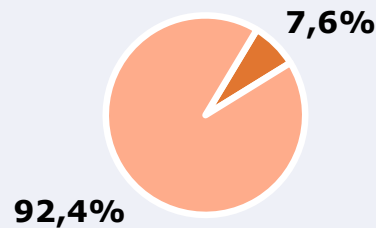
Universo: Población general

Seguidores del canal (En algún momento durante el último mes)



7,6 %

297.528



Universo: Población general

Resultados generales - 24 horas



0,9 %

Share TDT HD

0,6 %

Share global

Incluye TDT, plataformas en streaming y otros usos.

21.054

GRP 24h

3.753

Público medio

Excluyendo de 2:00 a 6:00 horas

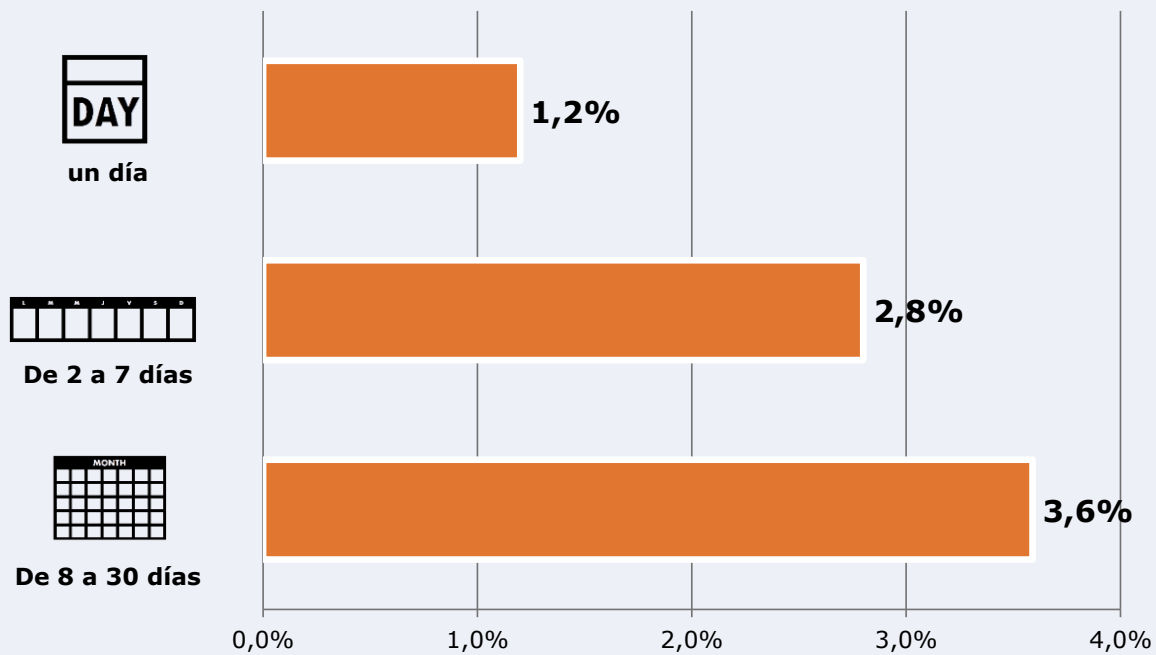
Universo: Población general


Tiempo de audiencia diaria



 **Universo:**

Última vez que siguió la emisora



 **Universo:** Población general

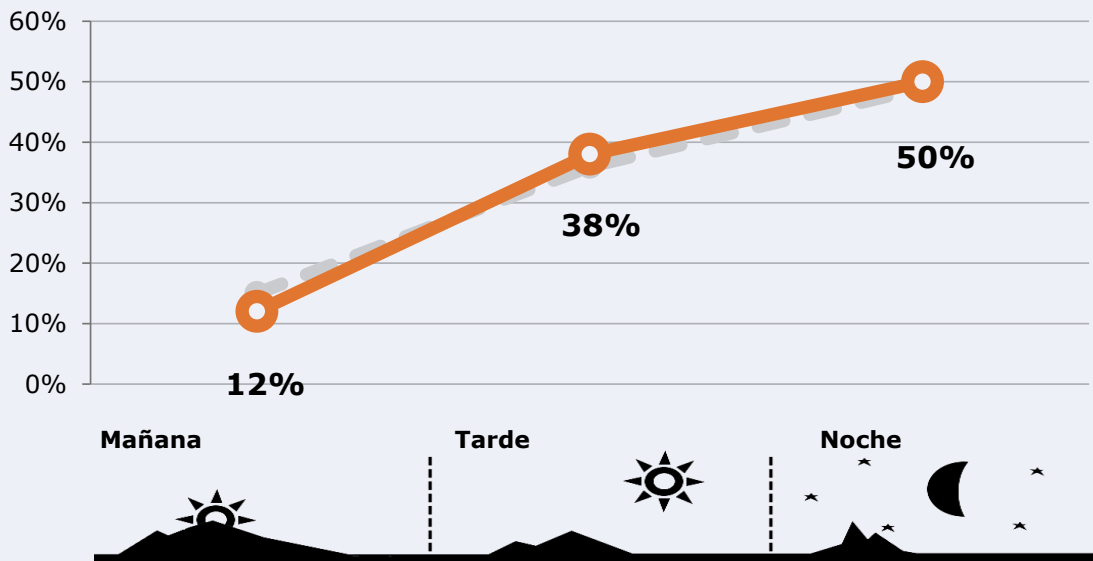



RESULTADOS POR FRANJAS HORARIAS

Área: Madrid y proximidades

Preferencia horaria






(En el conjunto de áreas del estudio)



 **Universo:** Población que sigue la emisora

Resultados

(En el área - 8 horas)

	% Share TDT (8 horas)	 GRP (8 horas)	 Público medio
Mañana 	0,7%	2526	1126
Tarde 	0,9%	8000	3566
Noche 	0,9%	10527	4692

 **Universo:** Población general

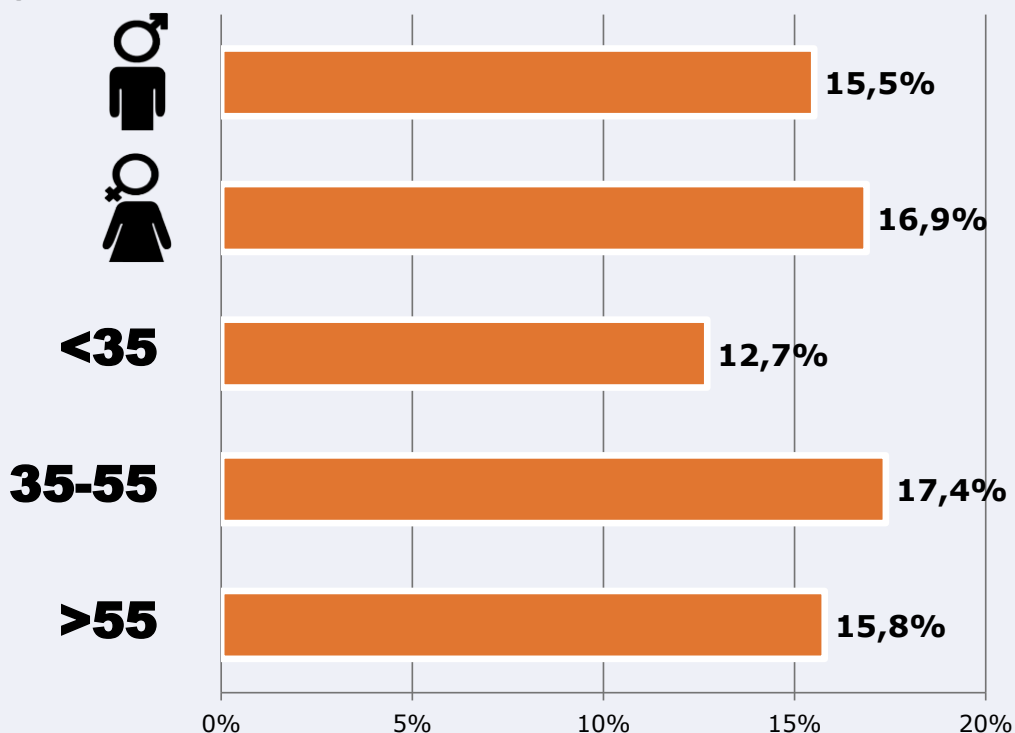


RESULTADOS POR SEXO Y EDAD

Área: Madrid y proximidades



Ha visto alguna vez el canal



Universo: Población general



Tiempo de audiencia diaria
minutos / persona

	♂	♀	<35	35-55	>55
Población general	1,1	1,2	0,7	1,4	1,2
Población que sigue la emisora	14,5	15,8	9,9	16,9	16,5



REDES SOCIALES

Área: global

Seguidores en redes sociales



3.600

www.facebook.com/DejateDeHistoriasTV/



5.472

x.com/DejateTV



10.200

www.instagram.com/dejatetv/



8.500

www.youtube.com/channel/UChMCKc02GVSi89TrvhbRasA



27.772

TOTAL SEGUIDORES



Sitio web

www.dejatedehistorias.es