

**ESTUDIO DE
AUDIENCIA
RADIO**




05 / 2026



Cope Melilla





FICHA TÉCNICA

**Universo:**

Población mayor de 16 años.

**Fecha de finalización del estudio:**

05 / 2026

2σ
2 sigma

**Muestreo:**

Entrevistas, medios semejantes e información interactiva de Internet

Para más precisión de los datos web, se requiere permiso de acceso a datos en Google Analytics (Manual aquí: www.audiencia.org/GA_manual.pdf)

**Número de entrevistas telefónicas:**

240

**Error máximo sobre el total de la muestra:**

6,45%

**Empresa que realiza el estudio:**

INFORTÉCNICA - www.infortecnica.com

Puede verificar la autenticidad de los datos del estudio consultando la web:
www.audiencia.org o en www.audimedia.net



SÍNTESIS

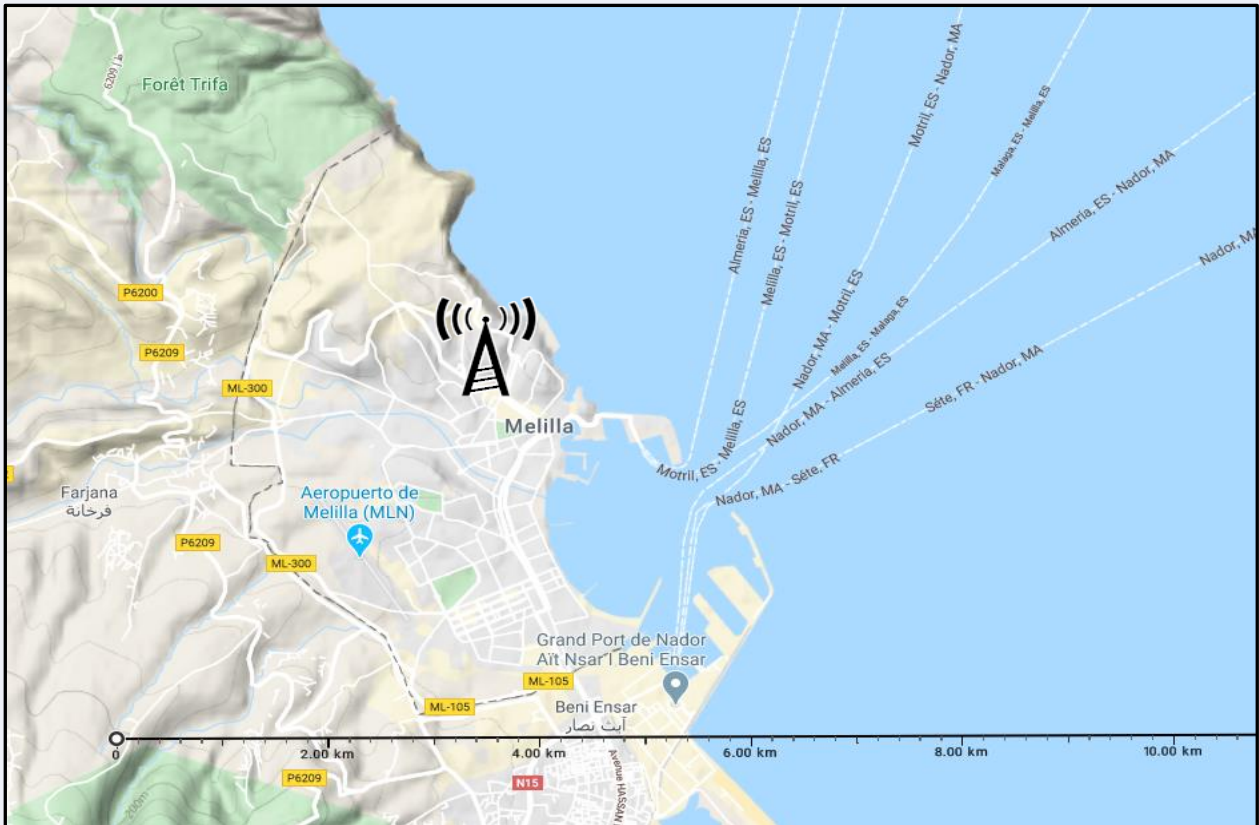
Cope Melilla obtiene un 18,7 por ciento de share en Melilla.

Tras las entrevistas realizadas hasta mayo de 2026 se obtienen los siguientes resultados:

Cope Melilla es conocida por el 80,6 por ciento de la población de Melilla. En el último mes la han seguido 41838 personas durante 28,6 minutos al día de media. Sobre el total de la población del área, el tiempo medio de audiencia es de 13,8 minutos, con un 18,7 por ciento de share y un GRP 24h de 7811 personas.

**E**MISIÓN

Situación de los emisores



© Google Condiciones

Potencia de emisión

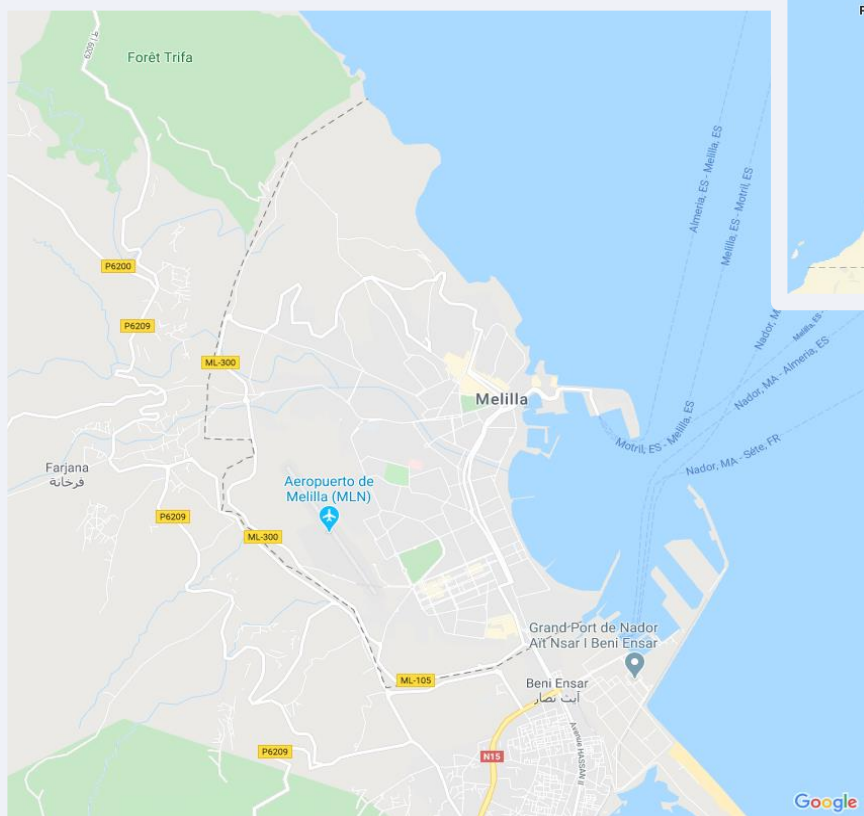
> 1000 W en el conjunto de la emisora



ÁREA



Área del estudio: Melilla



Población del área del estudio:

86.800



Poblaciones:

Melilla



RESULTADOS

Área: Melilla

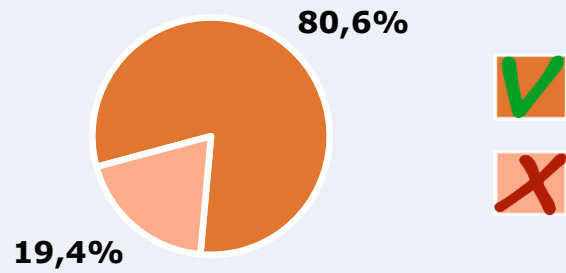


Ha escuchado alguna vez la emisora



80,6 %

69.961



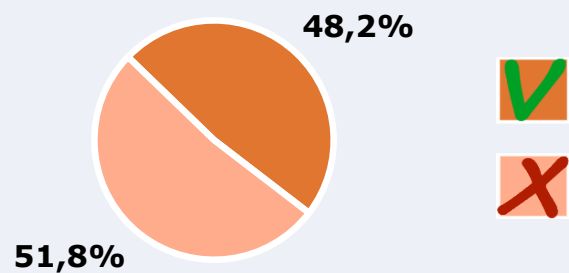
Universo: Población general

Seguidores de la emisora (En algún momento durante el último mes)



48,2 %

41.838



Universo: Población general

Resultados generales - 24 horas



18,7 %

Share 24h

7.811

GRP 24h
Radioyentes únicos

830

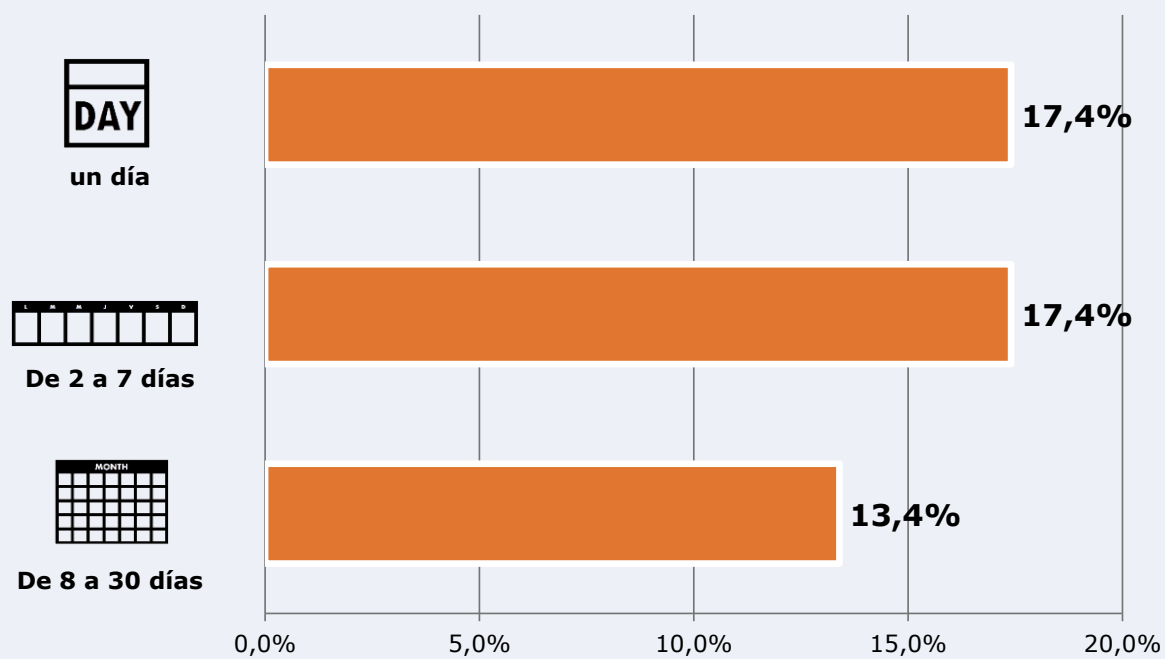
Público medio

Universo: Población general

Tiempo de audiencia diaria



Última vez que siguió la emisora



Universo: Población general

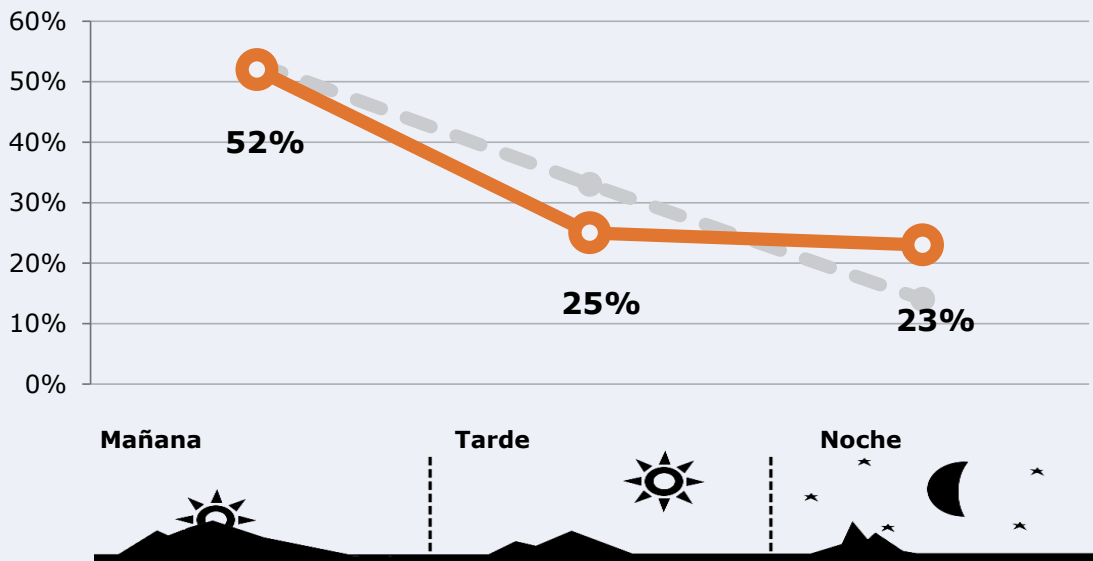


RESULTADOS POR FRANJAS HORARIAS

Área: Melilla

Preferencia horaria

(En el conjunto de áreas del estudio)



Universo: Población que sigue la emisora

Resultados

(En el área - 8 horas)

	% Share (8 horas)	 GRP (8 horas)	 Público medio
Mañana 	18,4%	4062	1295
Tarde 	14,2%	1953	623
Noche 	30,7%	1797	573

Universo: Población general

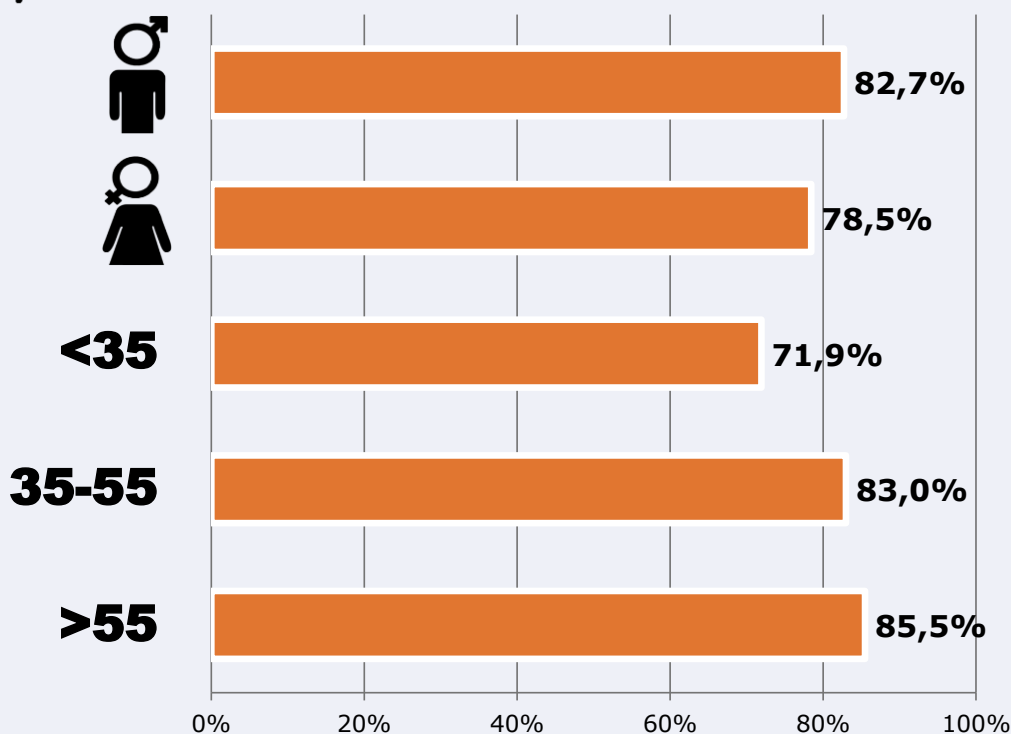


RESULTADOS POR SEXO Y EDAD

Área: Melilla



Ha escuchado alguna vez la emisora

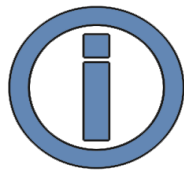


Universo: Población general



Tiempo de audiencia diaria
minutos / persona

	♂	♀	<35	35-55	>55
Población general	15,6	12,1	9,2	15,2	16,2
Población que sigue la emisora	30,2	27,0	21,4	29,6	31,5



INFORMACIÓN COMPLEMENTARIA

Área: Melilla



Información general del medio
(Todas las emisoras de radio)



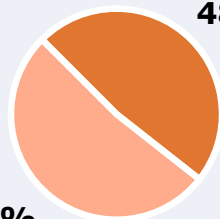
Seguimiento del medio



Audiencia diaria en minutos

74

51,9%



48,1%



Universo: Población general



REDES SOCIALES

Área: global

Seguidores en redes sociales



14.000

www.facebook.com/radiocopemelilla



2.475

x.com/cope_melilla



16.475

TOTAL SEGUIDORES



Sitio web

copemelilla.com