

ESTUDIO DE
AUDIENCIA
TELEVISIÓN



04 / 2026



Canal 54 Burgos

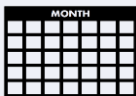




FICHA TÉCNICA

**Universo:**

Población mayor de 16 años.

**Fecha de finalización del estudio:**

04 / 2026

2σ
2 sigma

**Muestreo:**

Entrevistas, medios semejantes e información interactiva de Internet

Para más precisión de los datos web, se requiere permiso de acceso a datos en Google Analytics (Manual aquí: www.audiencia.org/GA_manual.pdf)

**Número de entrevistas telefónicas:**

248

**Error máximo sobre el total de la muestra:**

6,35%

**Empresa que realiza el estudio:**

INFORTÉCNICA - www.infortecnica.com

Puede verificar la autenticidad de los datos del estudio consultando la web:
www.audiencia.org o en www.audimedia.net



SÍNTESIS

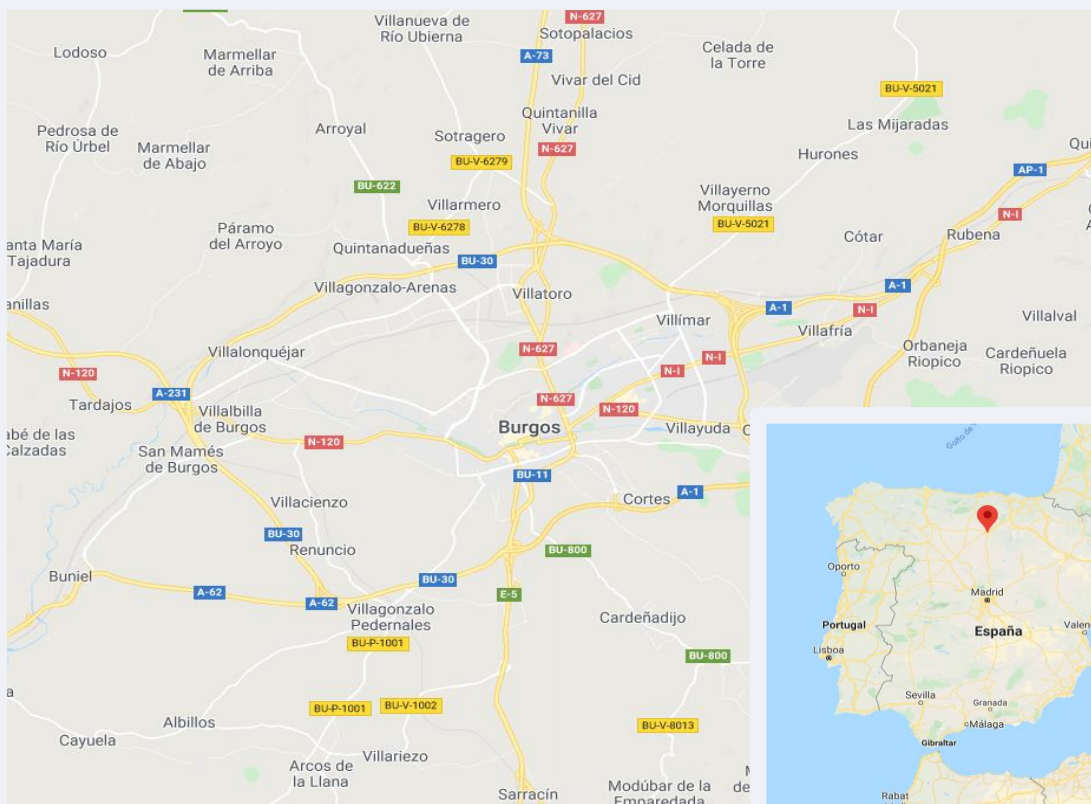
Canal 54 Burgos obtiene un 9,3 por ciento de share en TDT en Burgos.

Tras las últimas entrevistas realizadas hasta abril de 2026 se obtienen los siguientes resultados:

Canal 54 Burgos es conocido por el 89 por ciento de la población de Burgos. Durante el último mes, 106795 personas han seguido el canal en algún momento, con una media de 20,9 minutos al día. Sobre el total de la población del área, el tiempo medio de audiencia es de 12,6 minutos, con un 9,3 por ciento de share en TDT y un GRP 24h de 10364 personas.



ÁREA

**Área del estudio:**
Burgos**Población del área del estudio:**
177.400**Poblaciones:**
Burgos



RESULTADOS

Área: Burgos

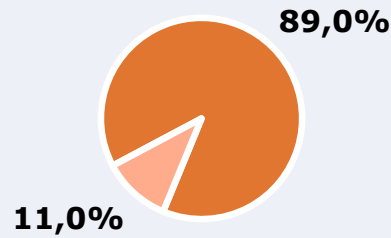


Ha visto alguna vez el canal



89,0 %

157.886



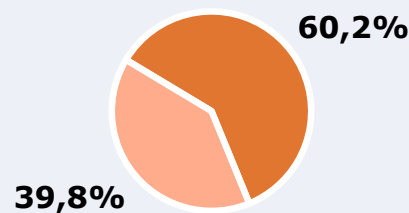
Universo: Población general

Seguidores del canal (En algún momento durante el último mes)



60,2 %

106.795



Universo: Población general

Resultados generales - 24 horas



9,3 %

Share TDT HD

6,3 %

Share global

Incluye TDT, plataformas en streaming y otros usos.

10.364

GRP 24h

1.864

Público medio

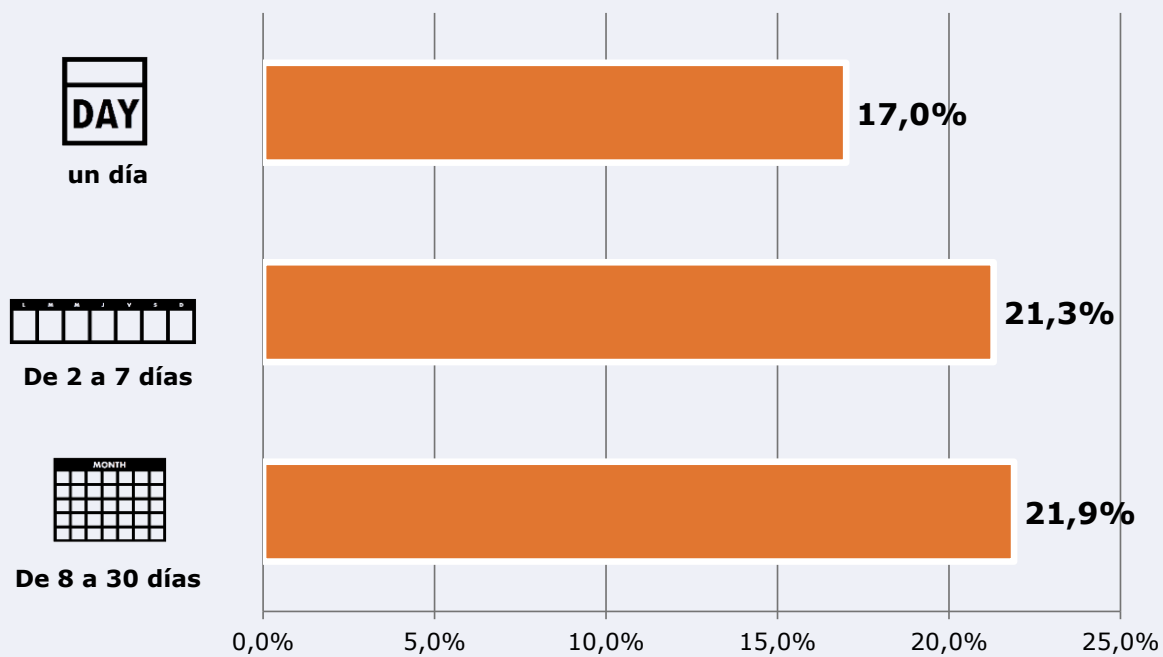
Excluyendo de 2:00 a 6:00 horas

Universo: Población general

Tiempo de audiencia diaria



Última vez que siguió la emisora



Universo: Población general

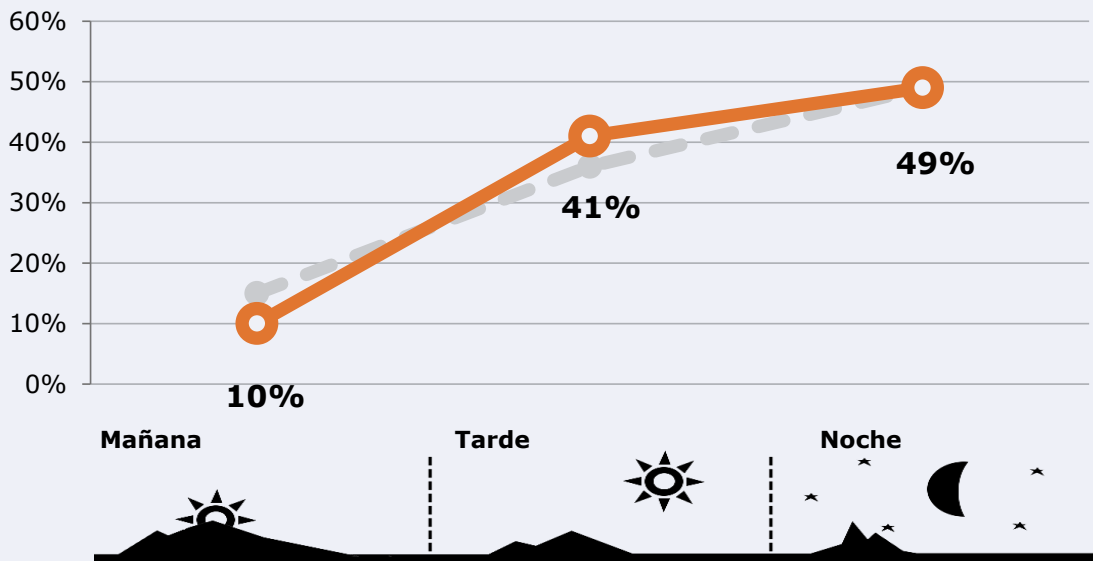



RESULTADOS POR FRANJAS HORARIAS

Área: Burgos

Preferencia horaria






(En el conjunto de áreas del estudio)




 **Universo:** Población que sigue la emisora

Resultados

(En el área - 8 horas)

	% Share TDT (8 horas)	 GRP (8 horas)	 Público medio
Mañana 	6,2%	1036	466
Tarde 	10,6%	4249	1911
Noche 	9,3%	5079	2284

 **Universo:** Población general

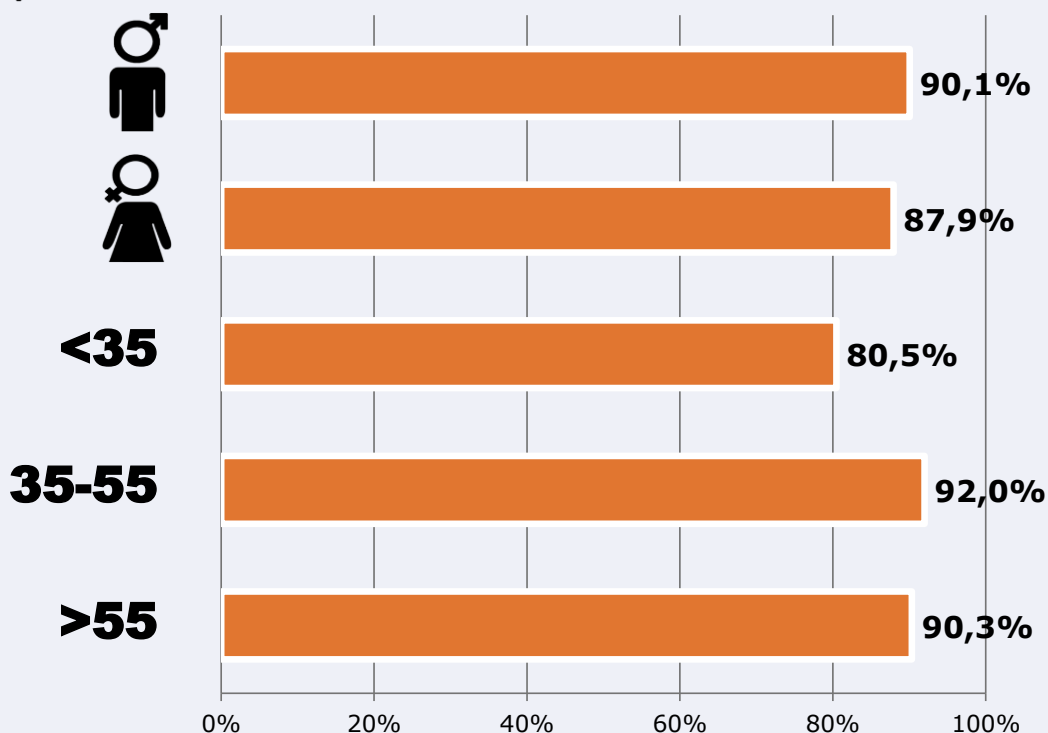


RESULTADOS POR SEXO Y EDAD

Área: Burgos



Ha visto alguna vez el canal



Universo: Población general



Tiempo de audiencia diaria
minutos / persona

	Varón	Mujer	<35	35-55	>55
Población general	12,9	12,4	8,6	12,9	14,1
Población que sigue la emisora	21,3	20,6	15,2	22,4	23,8