

ESTUDIO DE  
AUDIENCIA  
TELEVISIÓN



05 / 2026



**8 Mediterráneo**





## FICHA TÉCNICA

**Universo:**

Población mayor de 16 años.

**Fecha de finalización del estudio:**

05 / 2026

2σ  
2 sigma

**Muestreo:**

Entrevistas, medios semejantes e información interactiva de Internet

Para más precisión de los datos web, se requiere permiso de acceso a datos en Google Analytics (Manual aquí: [www.audiencia.org/GA\\_manual.pdf](http://www.audiencia.org/GA_manual.pdf))

**Número de entrevistas telefónicas:**

503

**Error máximo sobre el total de la muestra:**

4,46%

**Empresa que realiza el estudio:**

INFORTÉCNICA - [www.infortecnica.com](http://www.infortecnica.com)

Puede verificar la autenticidad de los datos del estudio consultando la web:  
[www.audiencia.org](http://www.audiencia.org) o en [www.audimedia.net](http://www.audimedia.net)



## SÍNTESIS

8 Mediterráneo obtiene un 5,5 por ciento de share en TDT.

Tras las entrevistas realizadas hasta mayo de 2026, se obtienen los siguientes resultados:

El canal 8 Mediterráneo es conocido por el 63,3% de la población de la Comunidad Valenciana. Durante el último mes, 2064968 personas han seguido el canal en algún momento, con una media de 19 minutos al día. Sobre el total de la población del área, el tiempo medio de audiencia es de 7,3 minutos, con un 5,5% de share en TDT y un GRP 24h de 190473 personas.

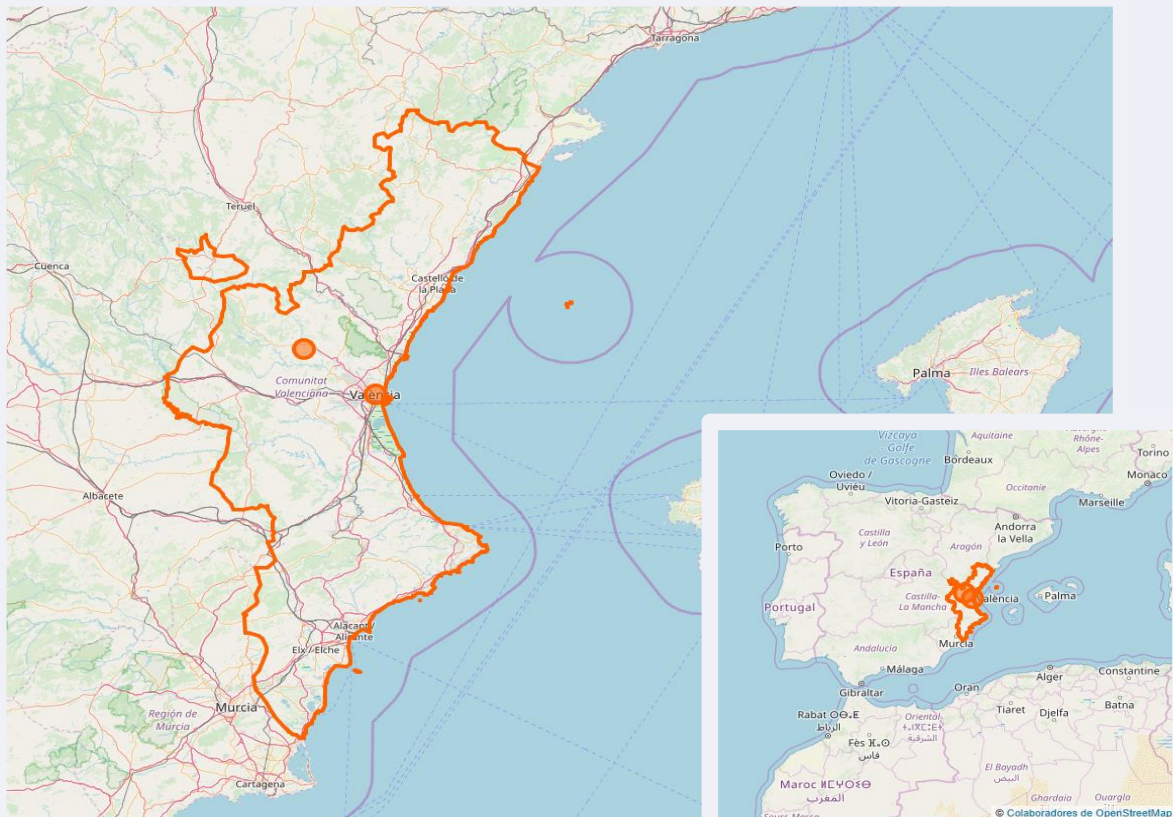
En la provincia de Castellón, es conocido por el 64% de la población. En el último mes lo han seguido 228054 personas, con una media de 19,9 minutos al día. Sobre el total de la población del área, el tiempo medio de audiencia es de 7,1 minutos, con un 5,3% de share en TDT y un GRP 24h de 21552 personas.

En la provincia de Valencia, es conocido por el 65,4% de la población. En el último mes lo han seguido 1142078 personas, con una media de 19,6 minutos al día. Sobre el total de la población del área, el tiempo medio de audiencia es de 8 minutos, con un 6% de share en TDT y un GRP 24h de 106101 personas.

En la provincia de Alicante, es conocido por el 60,1% de la población. En el último mes lo han seguido 694848 personas, con una media de 19,1 minutos al día. Sobre el total de la población del área, el tiempo medio de audiencia es de 6,4 minutos, con un 4,8% de share en TDT y un GRP 24h de 62812 personas.



ÁREA

**Área del estudio:**  
Comunidad Valenciana**Población del área del estudio:**  
5.521.600**Poblaciones:**  
Todas



## RESULTADOS

Área: Comunidad Valenciana

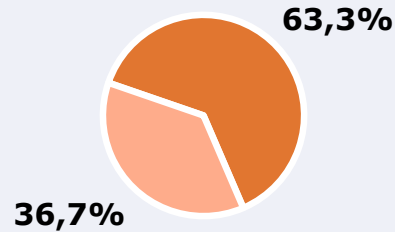


Ha visto alguna vez el canal



63,3 %

3.492.578



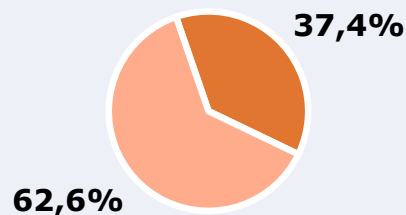
Universo: Población general

Seguidores del canal ( En algún momento durante el último mes )



37,4 %

2.064.968



Universo: Población general

Resultados generales - 24 horas



5,5 %

Share TDT HD

3,7 %

Share global

Incluye TDT, plataformas en streaming y otros usos.

190.473

GRP 24h

33.498

Público medio

Excluyendo de 2:00 a 6:00 horas

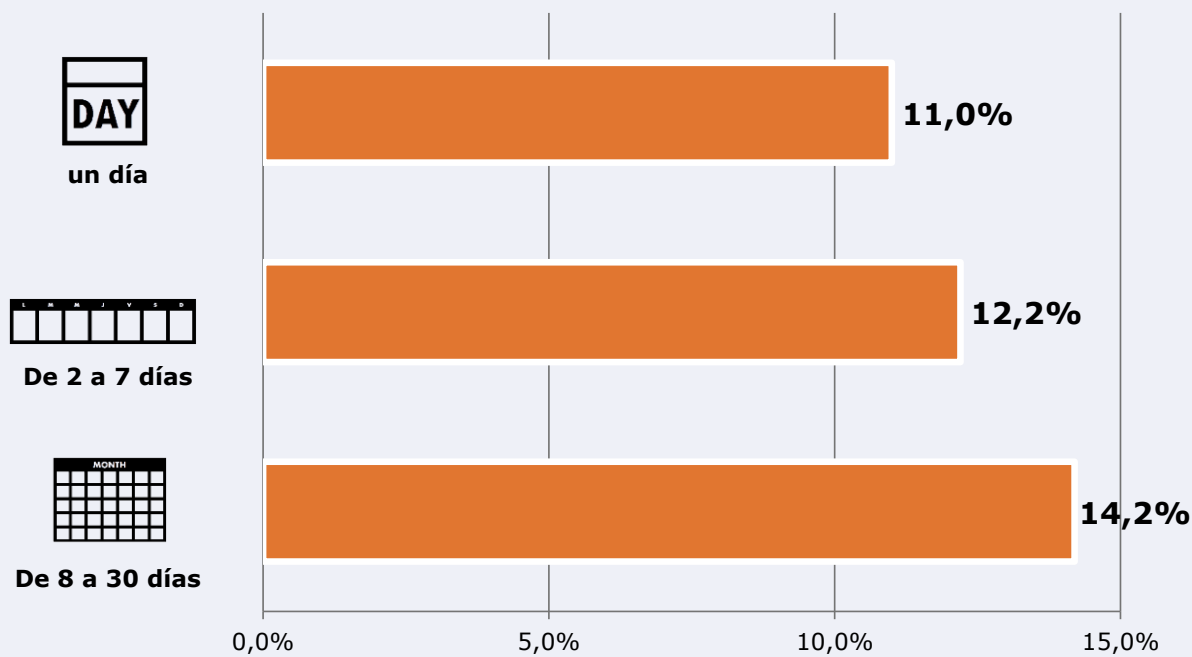


Universo: Población general

### Tiempo de audiencia diaria



### Última vez que siguió la emisora



Universo: Población general

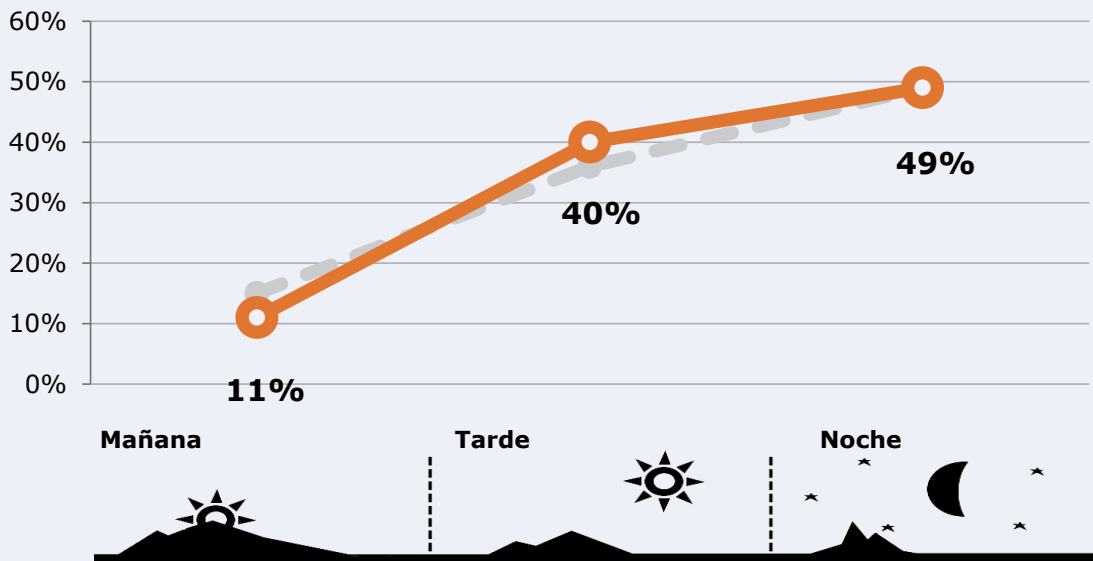



## RESULTADOS POR FRANJAS HORARIAS

Área: Comunidad Valenciana

### Preferencia horaria






(En el conjunto de áreas del estudio)



 **Universo:** Población que sigue la emisora

### Resultados

(En el área - 8 horas)

	% Share TDT (8 horas)	 GRP (8 horas)	 Público medio
<b>Mañana</b> 	4,0%	20952	9212
<b>Tarde</b> 	6,1%	76189	33498
<b>Noche</b> 	5,5%	93332	41035

 **Universo:** Población general

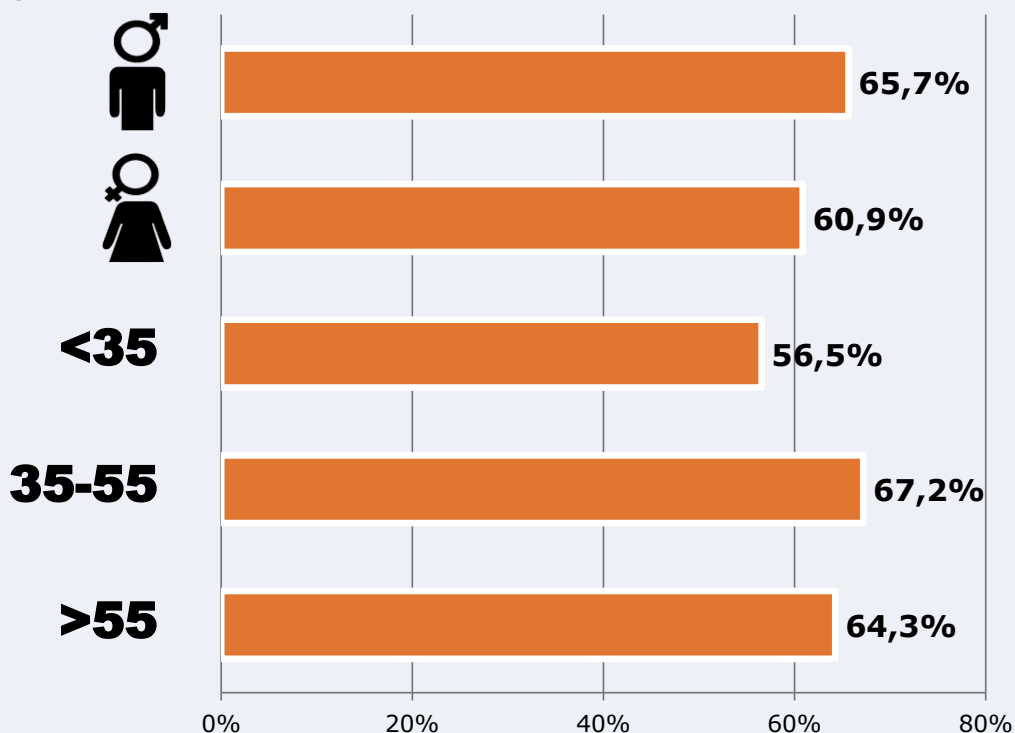


# RESULTADOS POR SEXO Y EDAD

Área: Comunidad Valenciana



Ha visto alguna vez el canal



Universo: Población general



Tiempo de audiencia diaria  
minutos / persona

	♂	♀	<35	35-55	>55
Población general	7,8	7,0	5,3	8,3	7,8
Población que sigue la emisora	21,2	18,2	15,5	21,2	21,2





## RESULTADOS

Área: provincia de Castellón

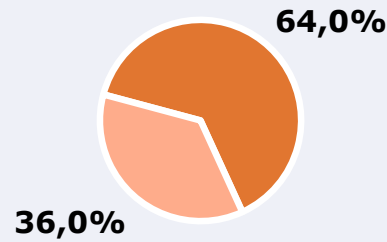


Ha visto alguna vez el canal



64,0 %

409.984



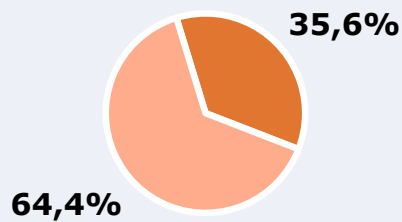
Universo: Población general

Seguidores del canal ( En algún momento durante el último mes )



35,6 %

228.054



Universo: Población general

Resultados generales - 24 horas



5,3 %

Share TDT HD

3,6 %

Share global

Incluye TDT, plataformas en streaming y otros usos.

21.552

GRP 24h

3.790

Público medio

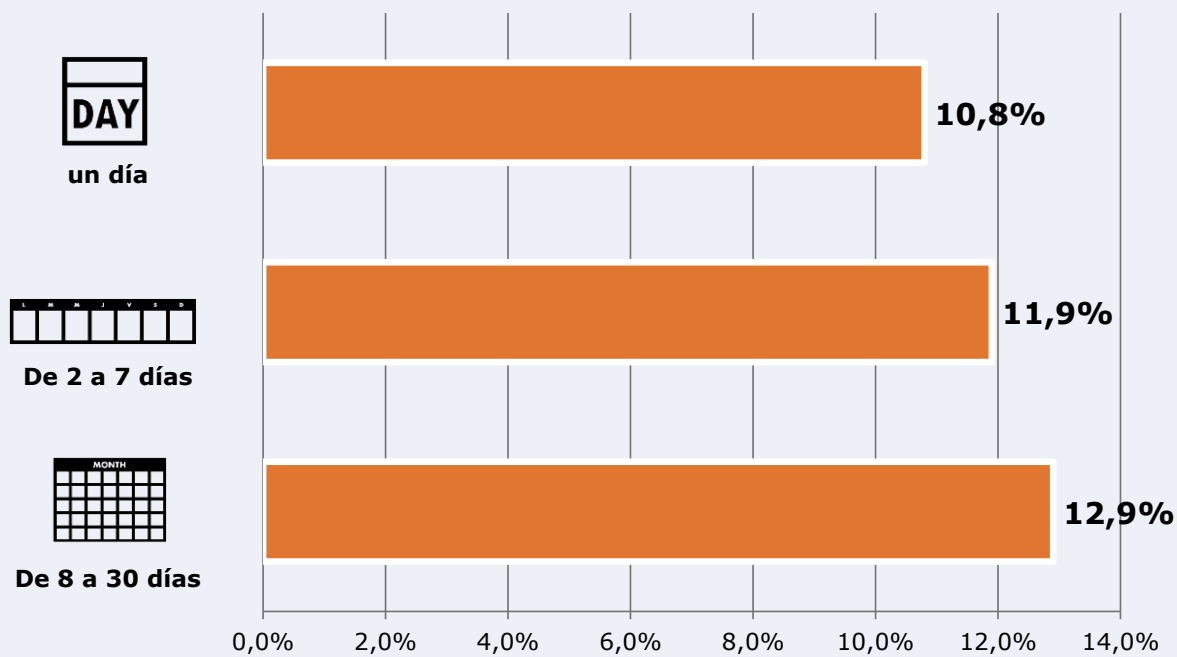
Excluyendo de 2:00 a 6:00 horas

Universo: Población general

### Tiempo de audiencia diaria



### Última vez que siguió la emisora



Universo: Población general

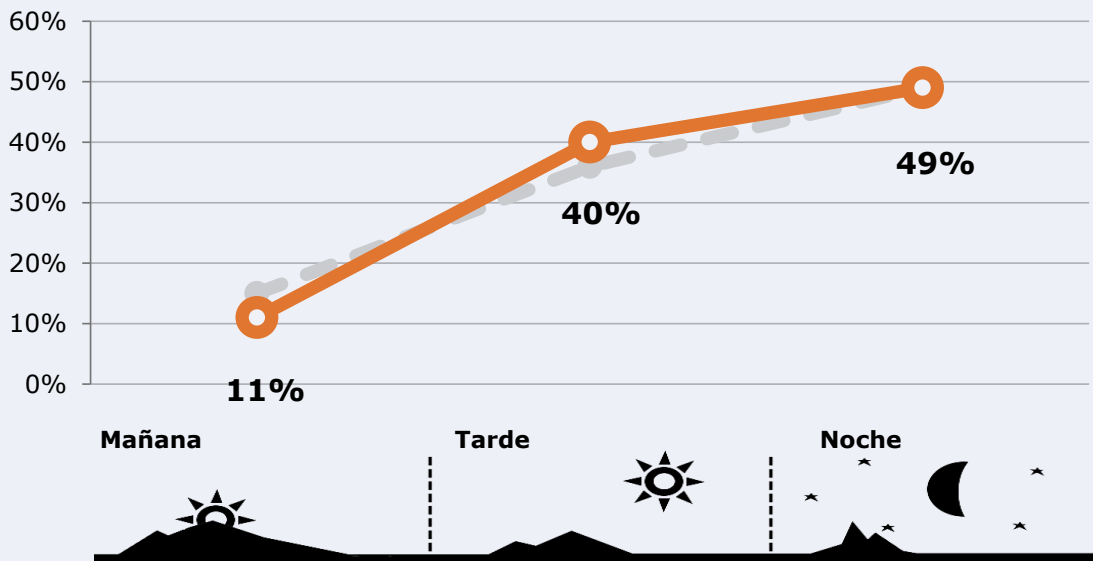



## RESULTADOS POR FRANJAS HORARIAS

Área: provincia de Castellón

### Preferencia horaria






(En el conjunto de áreas del estudio)



 **Universo:** Población que sigue la emisora

### Resultados

(En el área - 8 horas)

	% Share TDT (8 horas)	 GRP (8 horas)	 Público medio
<b>Mañana</b> 	3,9%	2371	1251
<b>Tarde</b> 	5,9%	8621	4548
<b>Noche</b> 	5,3%	10560	5572

 **Universo:** Población general





## RESULTADOS

Área: provincia de Valencia

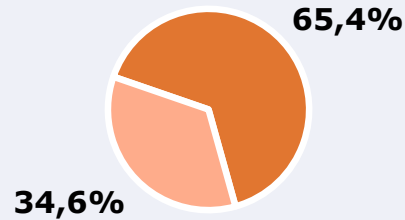


Ha visto alguna vez el canal



65,4 %

1.839.702



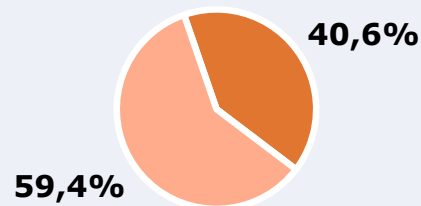
Universo: Población general

Seguidores del canal ( En algún momento durante el último mes )



40,6 %

1.142.078



Universo: Población general

Resultados generales - 24 horas



6,0 %

Share TDT HD

4,1 %

Share global

Incluye TDT, plataformas en streaming y otros usos.

106.101

GRP 24h

18.660

Público medio

Excluyendo de 2:00 a 6:00 horas

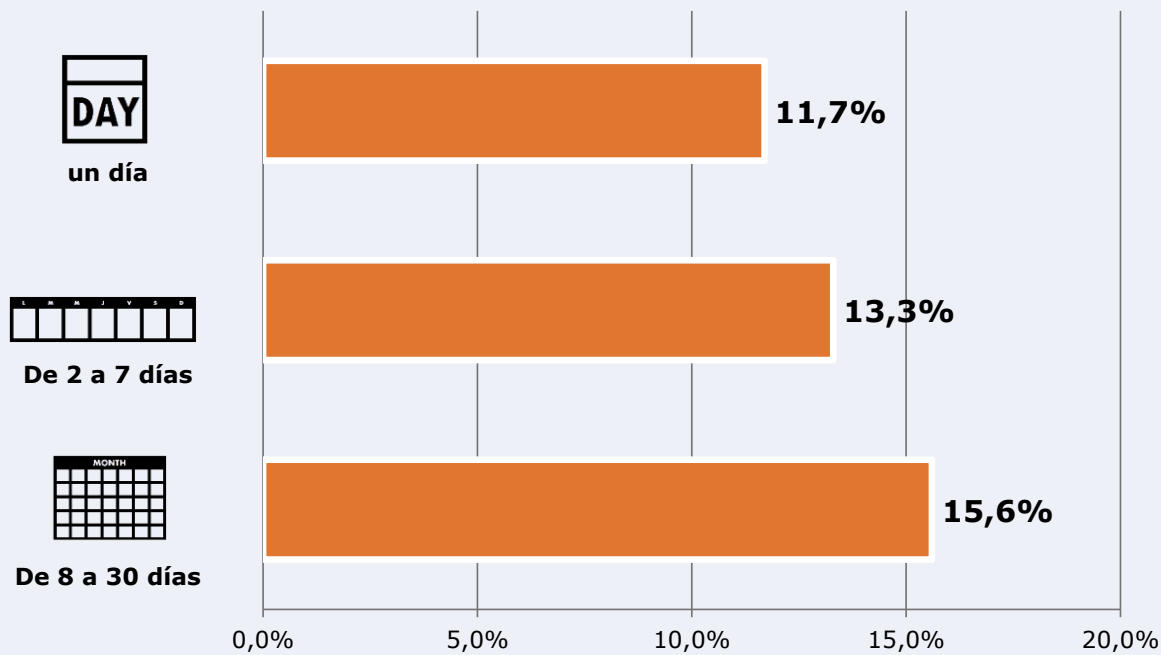


Universo: Población general

### Tiempo de audiencia diaria



### Última vez que siguió la emisora



Universo: Población general

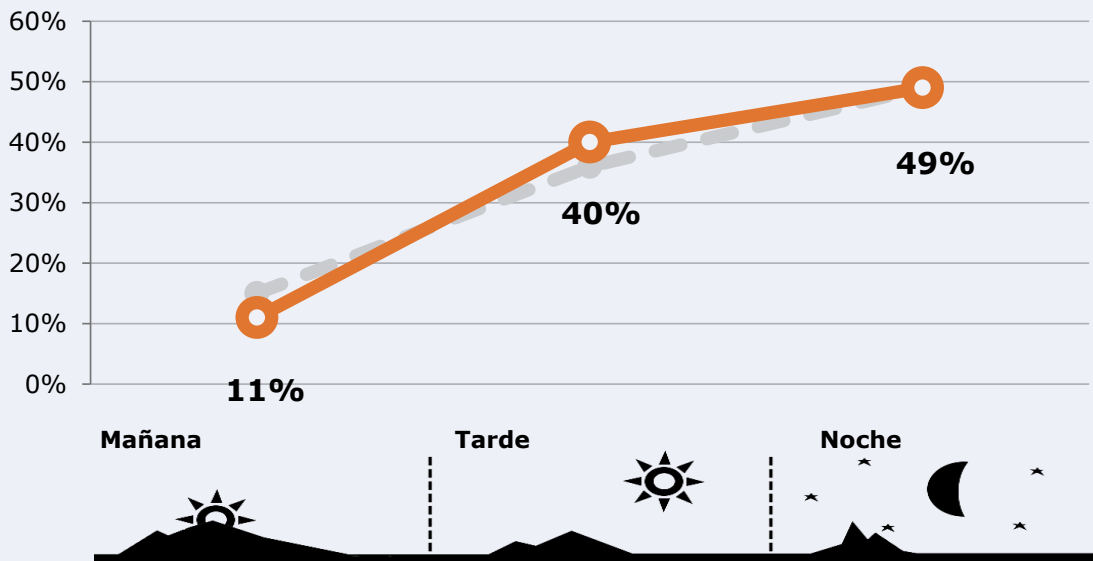



## RESULTADOS POR FRANJAS HORARIAS

Área: provincia de Valencia

### Preferencia horaria






(En el conjunto de áreas del estudio)




 **Universo:** Población que sigue la emisora

### Resultados

(En el área - 8 horas)

	% Share TDT (8 horas)	 GRP (8 horas)	 Público medio
<b>Mañana</b> 	4,4%	11671	6158
<b>Tarde</b> 	6,6%	42440	22391
<b>Noche</b> 	6,0%	51990	27430

 **Universo:** Población general





## RESULTADOS

Área: provincia de Alicante

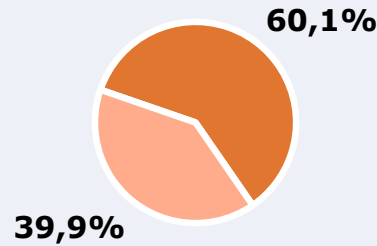


Ha visto alguna vez el canal



60,1 %

1.242.868



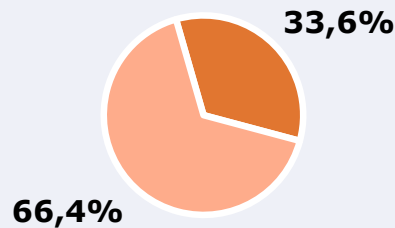
**Universo:** Población general

Seguidores del canal ( En algún momento durante el último mes )



33,6 %

694.848



**Universo:** Población general

Resultados generales - 24 horas



4,8 %

Share TDT HD

3,3 %

Share global

Incluye TDT, plataformas en streaming y otros usos.

62.812

GRP 24h

11.047

Público medio

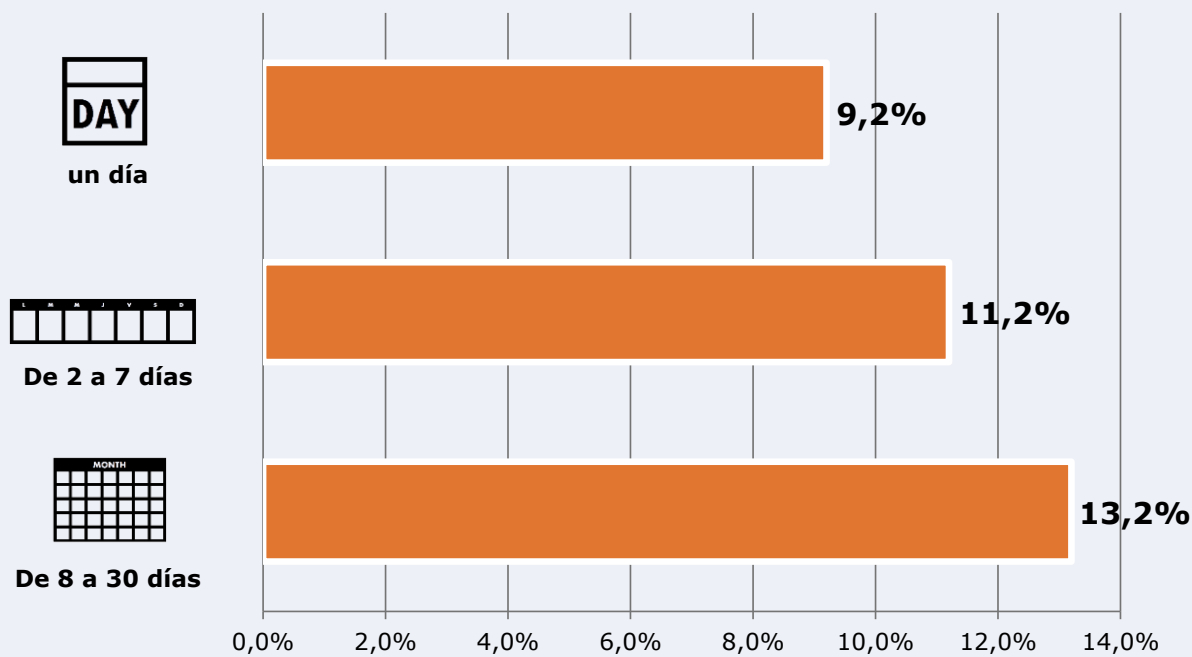
Excluyendo de 2:00 a 6:00 horas

**Universo:** Población general

### Tiempo de audiencia diaria



### Última vez que siguió la emisora



Universo: Población general

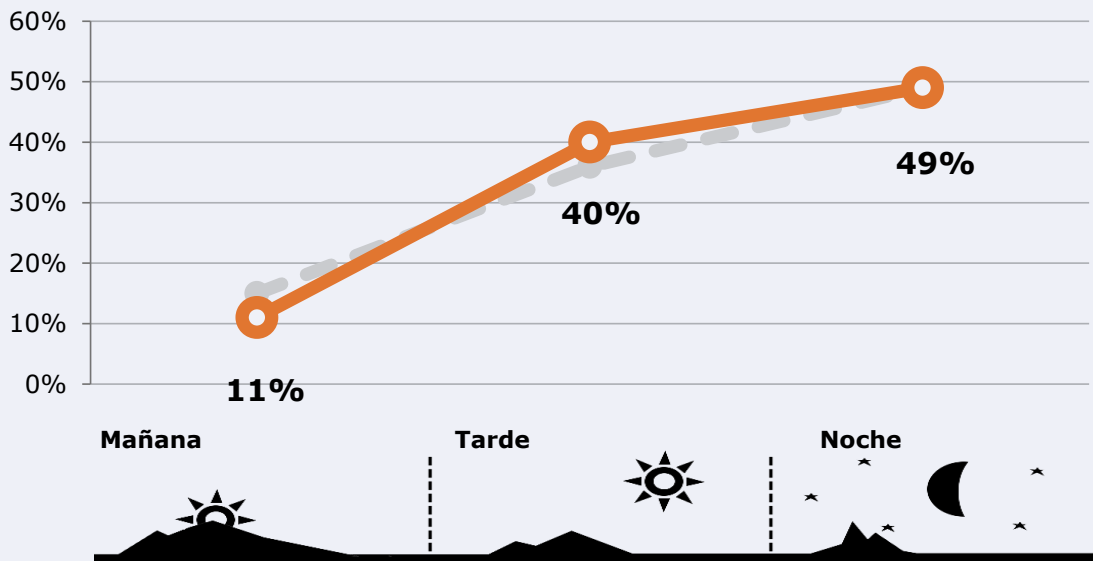



## RESULTADOS POR FRANJAS HORARIAS

Área: provincia de Alicante

### Preferencia horaria






(En el conjunto de áreas del estudio)




 **Universo:** Población que sigue la emisora

### Resultados

(En el área - 8 horas)

	% Share TDT (8 horas)	 GRP (8 horas)	 Público medio
<b>Mañana</b> 	3,5%	6909	3645
<b>Tarde</b> 	5,3%	25125	13256
<b>Noche</b> 	4,8%	30778	16238

 **Universo:** Población general



## REDES SOCIALES

Área: global

### Seguidores en redes sociales



42.000

[www.facebook.com/la8mediterraneo](http://www.facebook.com/la8mediterraneo)



11.900

[x.com/la8mediterraneo](https://x.com/la8mediterraneo)



15.600

[www.instagram.com/la8mediterraneo/](https://www.instagram.com/la8mediterraneo/)



2.940

[www.youtube.com/channel/UCpNIGu4LDellF1MtRQAJ99g](https://www.youtube.com/channel/UCpNIGu4LDellF1MtRQAJ99g)



72.440

**TOTAL SEGUIDORES**



Sitio web

**laocho.tv**