

**ESTUDIO DE
AUDIENCIA
RADIO**




04 / 2026



Onda Tenerife

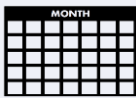




FICHA TÉCNICA

**Universo:**

Población mayor de 16 años.

**Fecha de finalización del estudio:**

04 / 2026

2σ
2 sigma

**Muestreo:**

Entrevistas, medios semejantes e información interactiva de Internet

Para más precisión de los datos web, se requiere permiso de acceso a datos en Google Analytics (Manual aquí: www.audiencia.org/GA_manual.pdf)

**Número de entrevistas telefónicas:**

240

**Error máximo sobre el total de la muestra:**

6,45%

**Empresa que realiza el estudio:**

INFORTÉCNICA - www.infortecnica.com

Puede verificar la autenticidad de los datos del estudio consultando la web:
www.audiencia.org o en www.audimedia.net



SÍNTESIS

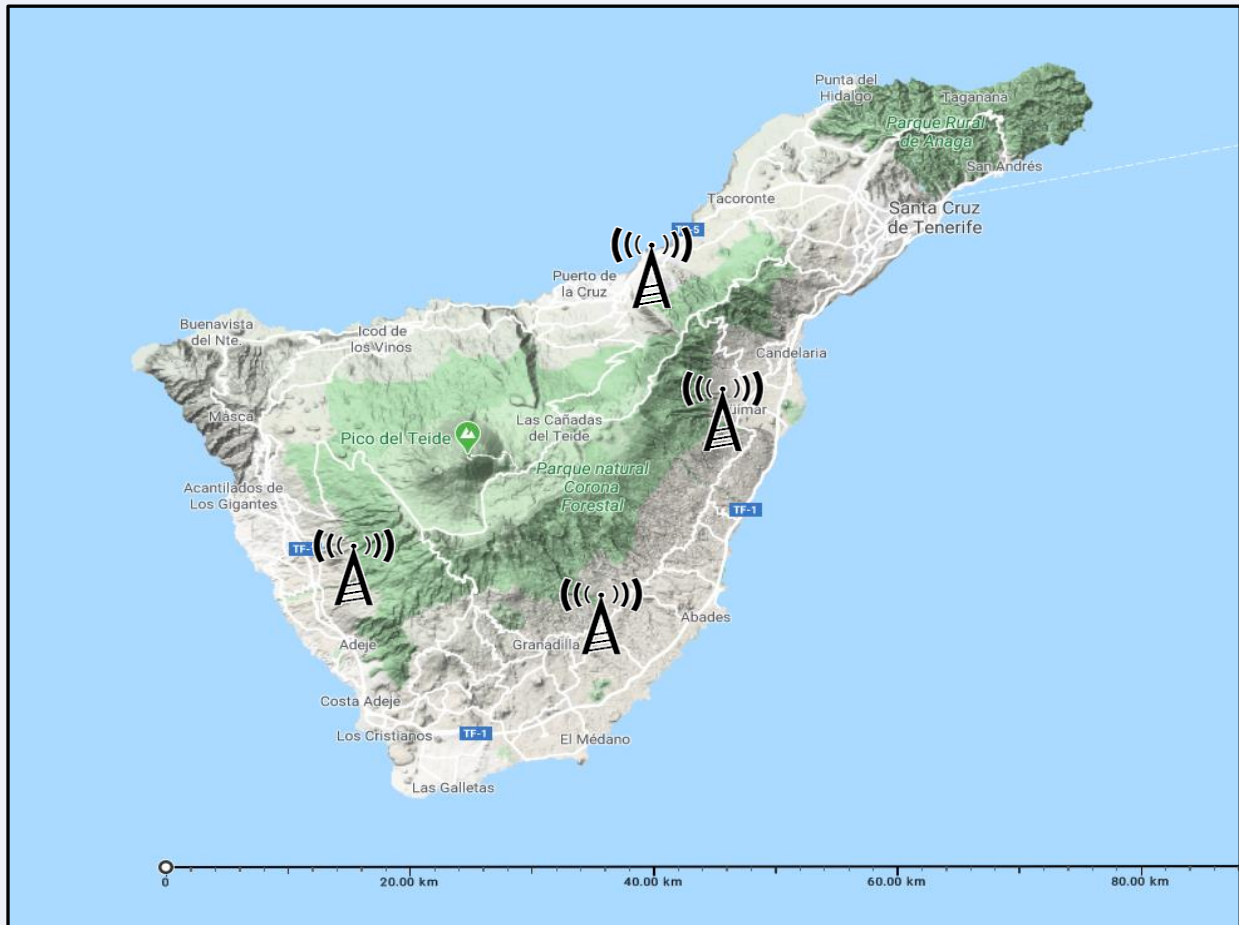
Onda Tenerife obtiene un 4,7 por ciento de share en Tenerife.

Tras las entrevistas realizadas hasta abril de 2026 se obtienen los siguientes resultados:

Onda Tenerife es conocida por el 50,8 por ciento de la población de Tenerife. En el último mes la han seguido 204120 personas durante 17 minutos al día de media. Sobre el total de la población del área, el tiempo medio de audiencia es de 3,6 minutos, con un 4,7 por ciento de share y un GRP 24h de 22305 personas.

**E**MISIÓN

Situación de los emisores



© Google Condiciones

Potencia de emisión

> 2.600 W en el conjunto de la emisora



ÁREA



Área del estudio:

Tenerife



Población del área del estudio:

972.000



Poblaciones:

todos



RESULTADOS

Área: Tenerife

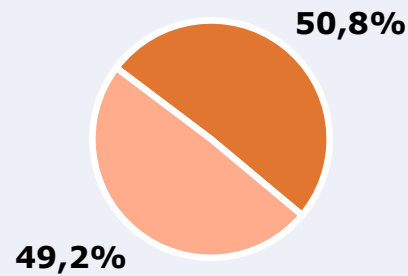


Ha escuchado alguna vez la emisora



50,8 %

493.776



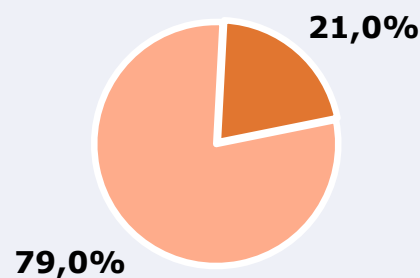
Universo: Población general

Seguidores de la emisora (En algún momento durante el último mes)



21,0 %

204.120



Universo: Población general

Resultados generales - 24 horas



4,7 %

Share 24h

22.305

GRP 24h
Radioyentes únicos

2.417

Público medio

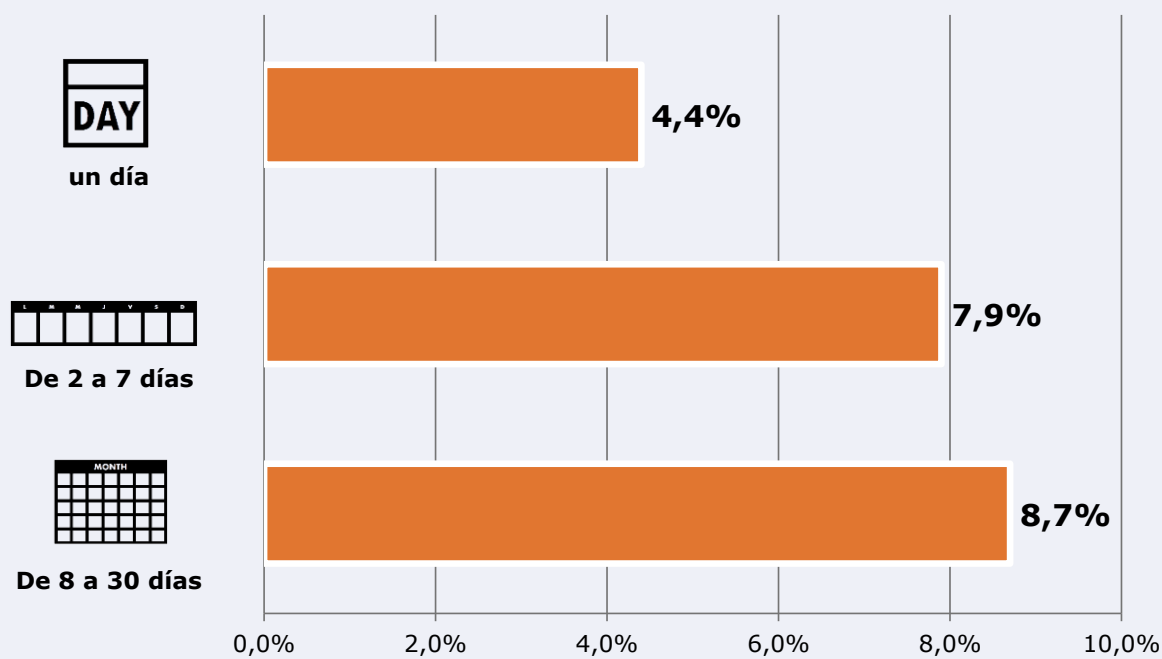
Universo: Población general


Tiempo de audiencia diaria



 **Universo:**

Última vez que siguió la emisora



 **Universo:** Población general

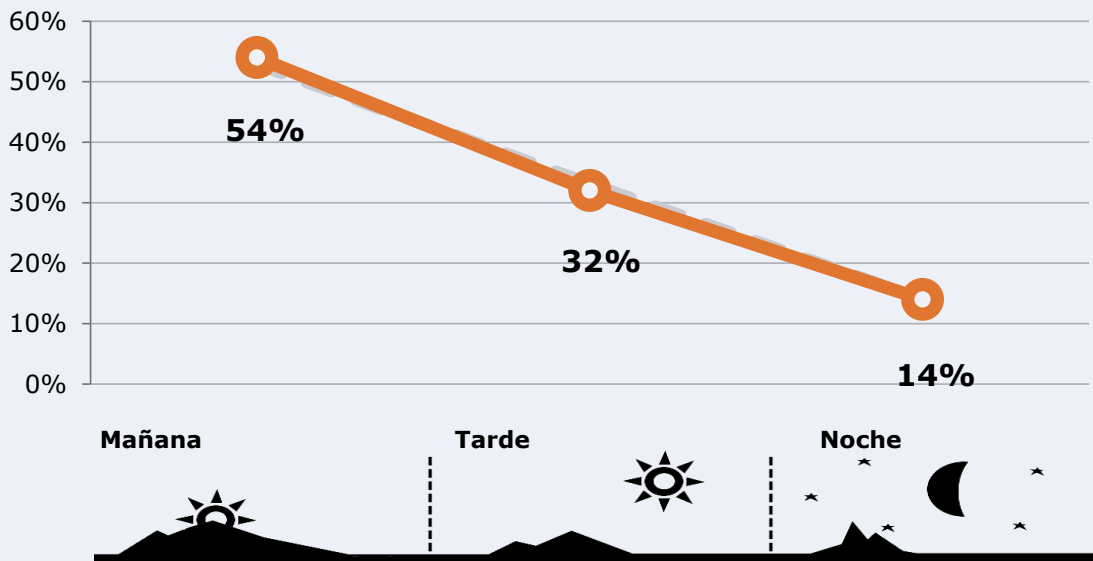



RESULTADOS POR FRANJAS HORARIAS

Área: Tenerife

Preferencia horaria






(En el conjunto de áreas del estudio)




 **Universo:** Población que sigue la emisora

Resultados

(En el área - 8 horas)

	% Share (8 horas)	 GRP (8 horas)	 Público medio
Mañana 	4,8%	12045	3915
Tarde 	4,5%	7138	2320
Noche 	4,7%	3123	1015

 **Universo:** Población general

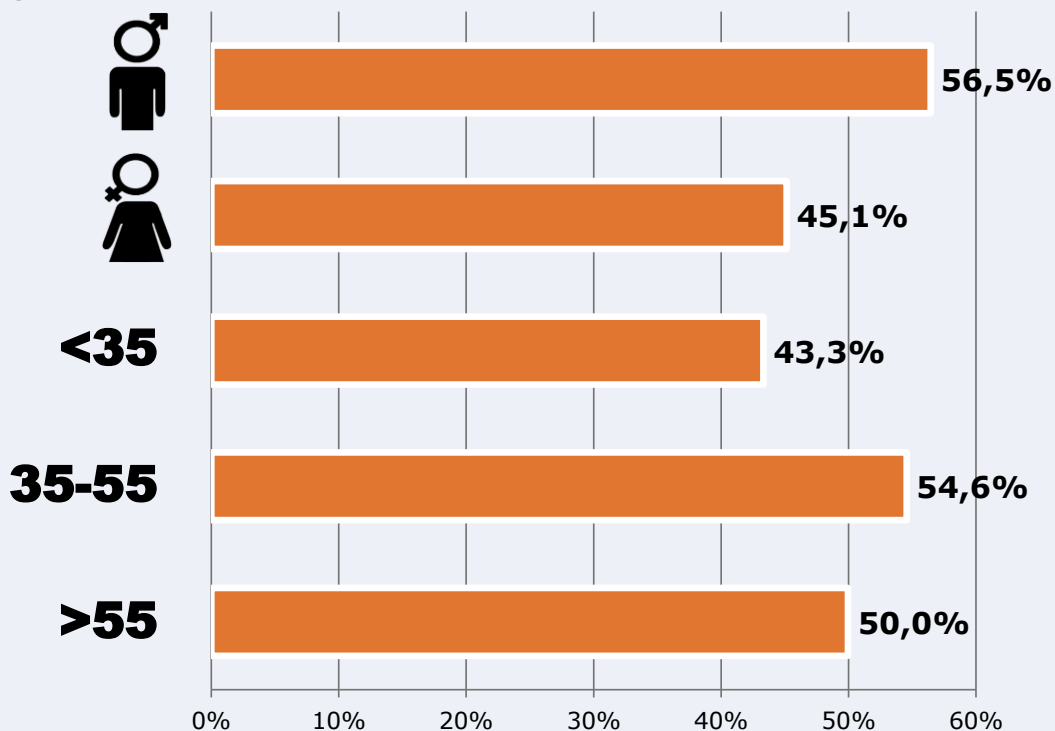


RESULTADOS POR SEXO Y EDAD

Área: Tenerife



Ha escuchado alguna vez la emisora



Universo: Población general



Tiempo de audiencia diaria
minutos / persona

	♂	♀	<35	35-55	>55
Población general	4,0	3,2	2,3	4,1	4,0
Población que sigue la emisora	18,9	15,2	12,6	18,0	18,6



INFORMACIÓN COMPLEMENTARIA

Área: Tenerife



Información general del medio
(Todas las emisoras de radio)



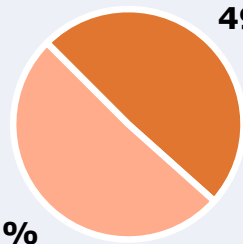
Seguimiento del medio



Audiencia diaria en minutos

77

50,9%



49,1%



Universo: Población general



REDES SOCIALES

Área: global

Seguidores en las redes sociales



5.600

www.facebook.com/OndaTenerife



2.068

x.com/ondatenerife



7.668

TOTAL SEGUIDORES



Sitio web

ondatenerife.com