

ESTUDIO DE
AUDIENCIA
TELEVISIÓN



03 / 2026



Canal 54 Burgos

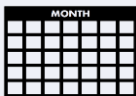




FICHA TÉCNICA

**Universo:**

Población mayor de 16 años.

**Fecha de finalización del estudio:**

03 / 2026

2σ
2 sigma

**Muestreo:**

Entrevistas, medios semejantes e información interactiva de Internet

Para más precisión de los datos web, se requiere permiso de acceso a datos en Google Analytics (Manual aquí: www.audiencia.org/GA_manual.pdf)

**Número de entrevistas telefónicas:**

241

**Error máximo sobre el total de la muestra:**

6,44%

**Empresa que realiza el estudio:**

INFORTÉCNICA - www.infortecnica.com

Puede verificar la autenticidad de los datos del estudio consultando la web:
www.audiencia.org o en www.audimedia.net



SÍNTESIS

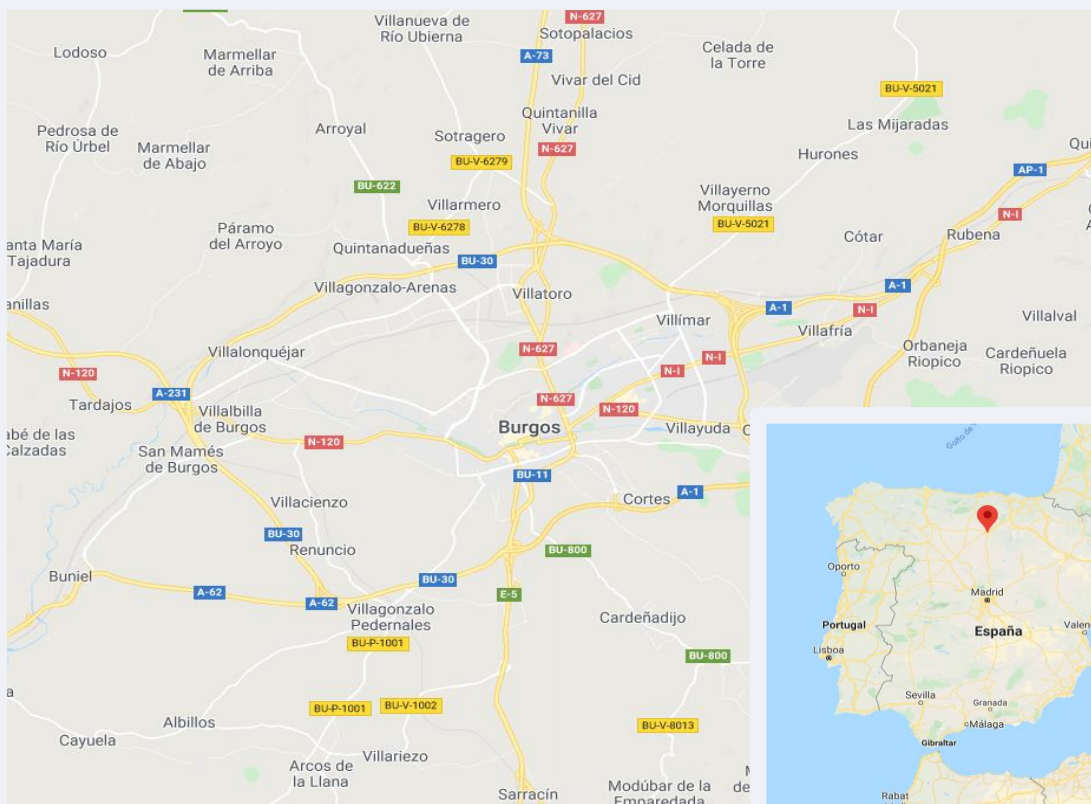
Canal 54 Burgos obtiene un 9 por ciento de share en TDT en Burgos.

Tras las últimas entrevistas realizadas hasta marzo de 2026 se obtienen los siguientes resultados:

Canal 54 Burgos es conocido por el 90,4 por ciento de la población de Burgos. Durante el último mes, 99225 personas han seguido el canal en algún momento, con una media de 21,9 minutos al día. Sobre el total de la población del área, el tiempo medio de audiencia es de 12,3 minutos, con un 9 por ciento de share en TDT y un GRP 24h de 10090 personas.



ÁREA

**Área del estudio:**
Burgos**Población del área del estudio:**
177.400**Poblaciones:**
Burgos



RESULTADOS

Área: Burgos

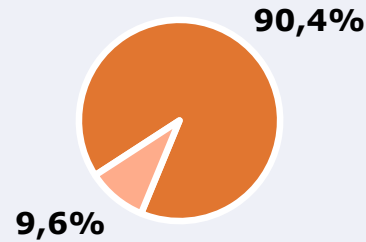


Ha visto alguna vez el canal



90,4 %

160.370



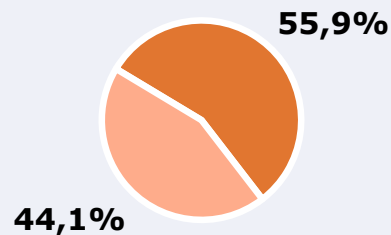
Universo: Población general

Seguidores del canal (En algún momento durante el último mes)



55,9 %

99.225



Universo: Población general

Resultados generales - 24 horas



9,0 %

Share TDT HD

6,2 %

Share global

Incluye TDT, plataformas en streaming y otros usos.

10.090

GRP 24h

1.812

Público medio

Excluyendo de 2:00 a 6:00 horas

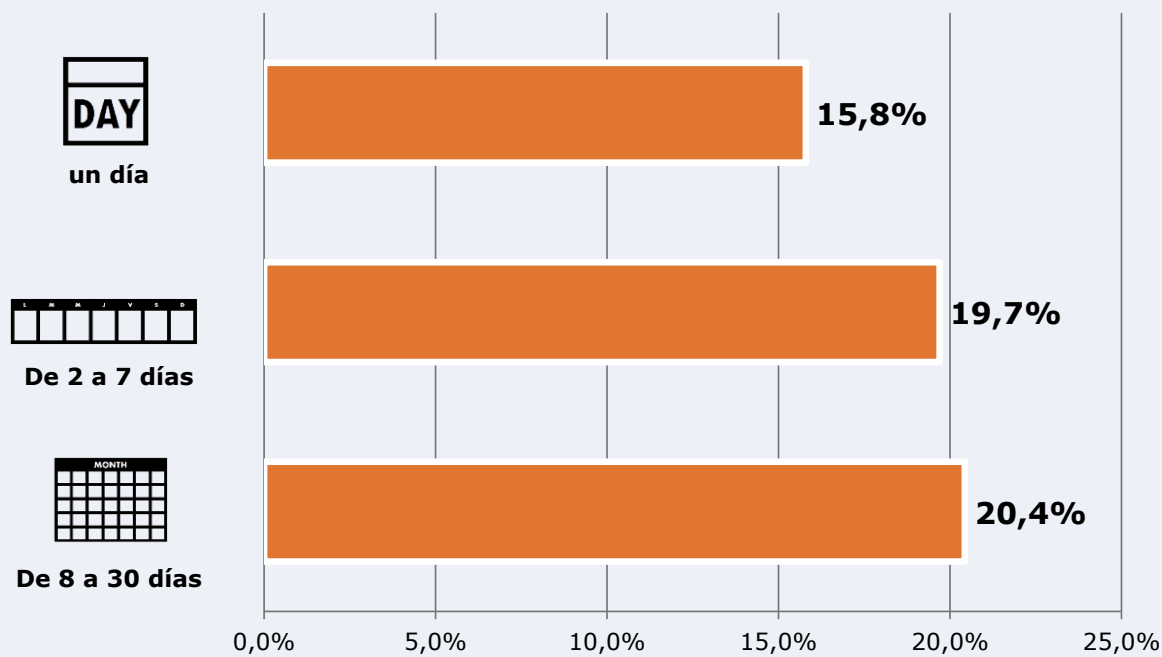
Universo: Población general

Tiempo de audiencia diaria



Universo:

Última vez que siguió la emisora



Universo: Población general

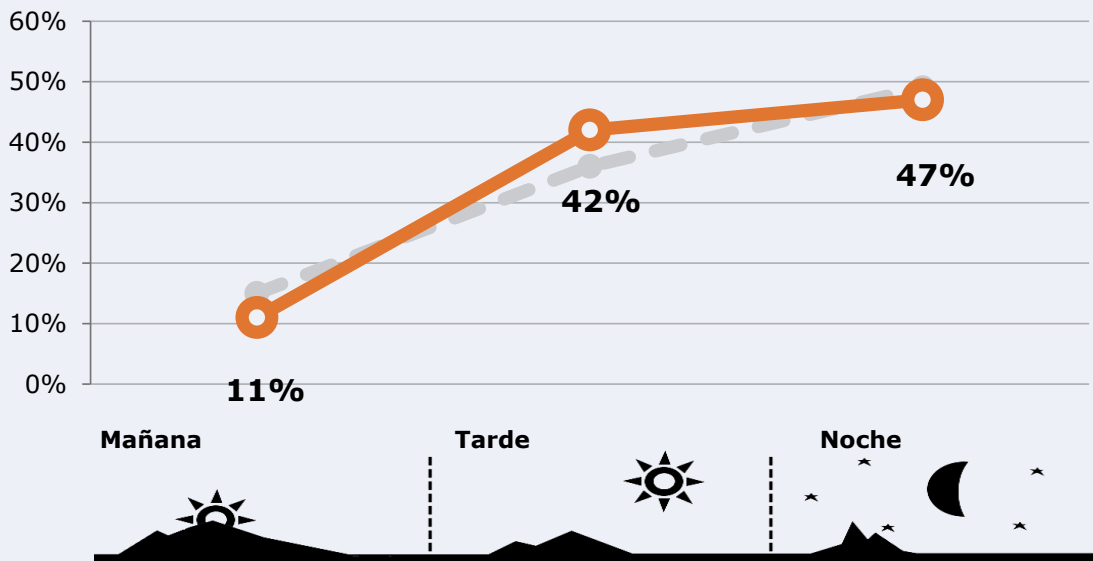



RESULTADOS POR FRANJAS HORARIAS

Área: Burgos

Preferencia horaria






(En el conjunto de áreas del estudio)




 **Universo:** Población que sigue la emisora

Resultados

(En el área - 8 horas)

	% Share TDT (8 horas)	 GRP (8 horas)	 Público medio
Mañana 	6,6%	1110	498
Tarde 	10,5%	4238	1902
Noche 	8,6%	4742	2129

 **Universo:** Población general

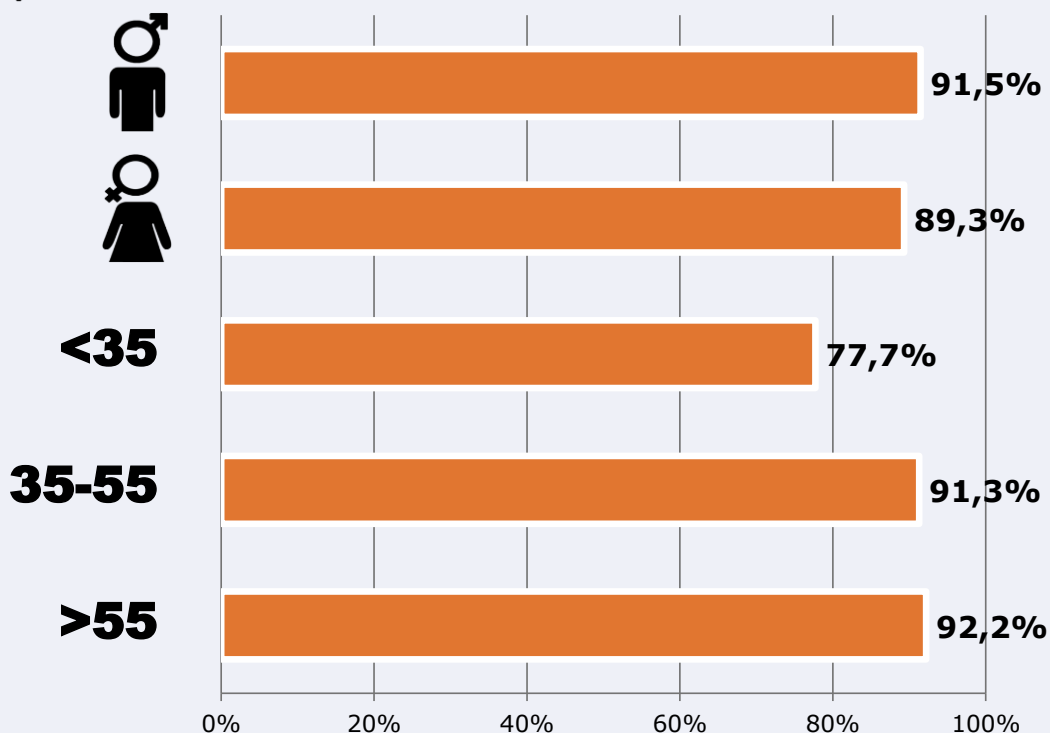


RESULTADOS POR SEXO Y EDAD

Área: Burgos



Ha visto alguna vez el canal



Universo: Población general



Tiempo de audiencia diaria
minutos / persona

	♂	♀	<35	35-55	>55
Población general	12,4	12,1	8,3	11,9	14,4
Población que sigue la emisora	22,8	21,0	15,1	23,0	24,4