

ESTUDIO DE  
AUDIENCIA  
TELEVISIÓN



04 / 2026



**Almería 24h TV**

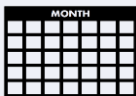




## FICHA TÉCNICA

**Universo:**

Población mayor de 16 años.

**Fecha de finalización del estudio:**

04 / 2026

2σ  
2 sigma

**Muestreo:**

Entrevistas, medios semejantes e información interactiva de Internet

Para más precisión de los datos web, se requiere permiso de acceso a datos en Google Analytics (Manual aquí: [www.audiencia.org/GA\\_manual.pdf](http://www.audiencia.org/GA_manual.pdf))

**Número de entrevistas telefónicas:**

243

**Error máximo sobre el total de la muestra:**

6,41%

**Empresa que realiza el estudio:**

INFORTÉCNICA - [www.infortecnica.com](http://www.infortecnica.com)

Puede verificar la autenticidad de los datos del estudio consultando la web:  
[www.audiencia.org](http://www.audiencia.org) o en [www.audimedia.net](http://www.audimedia.net)



## SÍNTESIS

Almería 24h TV obtiene un 5,1 por ciento de share en TDT.

Tras las entrevistas realizadas hasta abril de 2026 se obtienen los siguientes resultados:

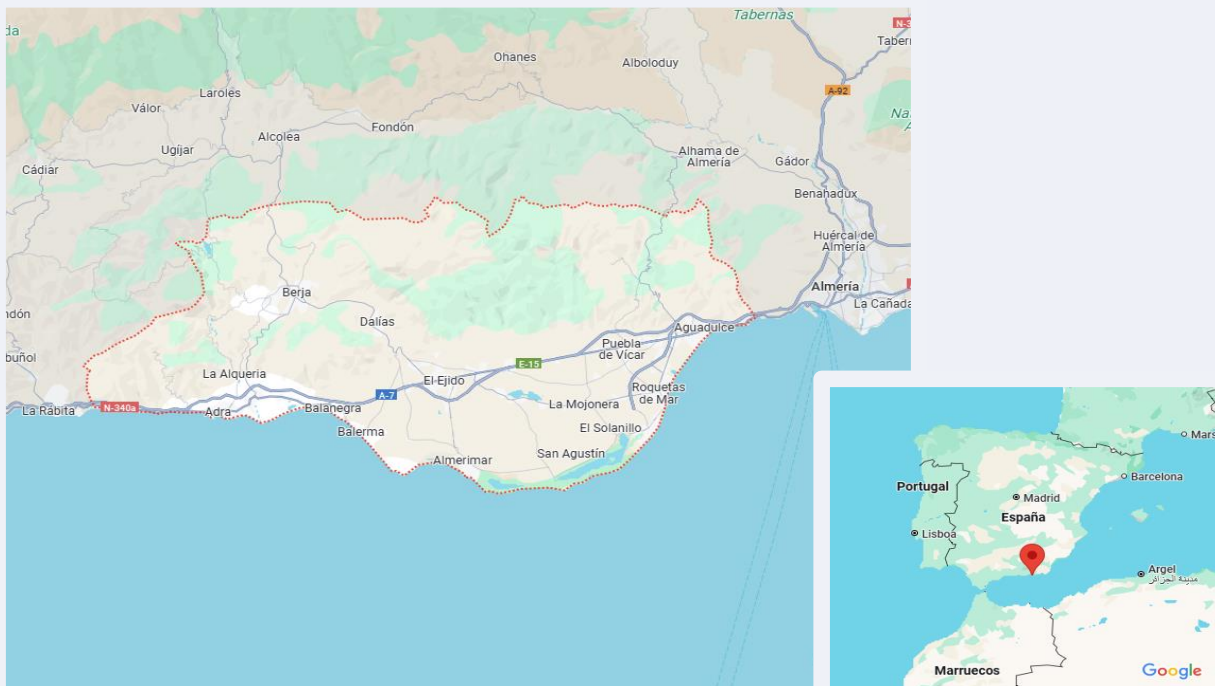
El canal Almería 24h TV es conocido por el 58,3% de la población del Poniente Almeriense. Durante el último mes, 94248 personas han seguido el canal en algún momento, con una media de 20,1 minutos al día. Sobre el total de la población del área, el tiempo medio de audiencia es de 7,2 minutos, con un 5,1% de share en TDT y un GRP 24h de 8849 personas.



# ÁREA



## Área del estudio: Poniente Almeriense



## Población del área del estudio:

264.000



## Poblaciones:

Adra  
Balanegra  
Berja  
Dalías  
El Ejido  
Enix  
Felix  
La Mojenera  
Roquetas de Mar  
Vicar



## RESULTADOS

Área: Poniente Almeriense

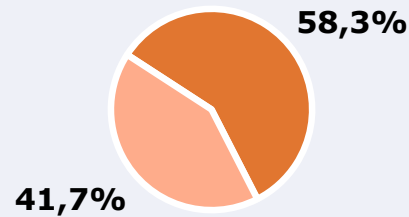


Ha visto alguna vez el canal



58,3 %

153.912



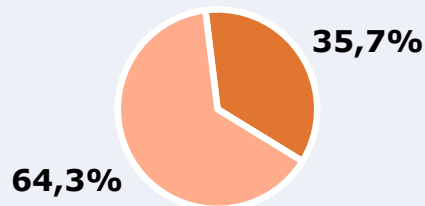
**Universo:** Población general

Seguidores del canal ( En algún momento durante el último mes )



35,7 %

94.248



**Universo:** Población general

Resultados generales - 24 horas



5,1 %

Share TDT HD

3,6 %

Share global

Incluye TDT, plataformas en streaming y otros usos.

8.849

GRP 24h

1.577

Público medio

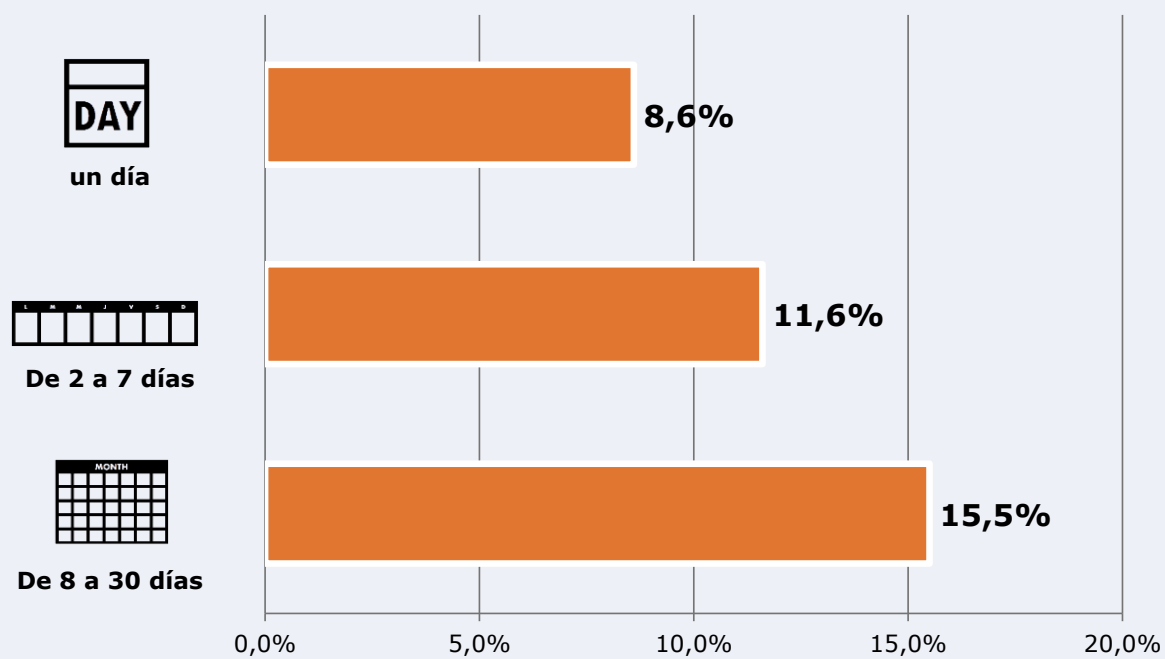
Excluyendo de 2:00 a 6:00 horas

**Universo:** Población general

### Tiempo de audiencia diaria



### Última vez que siguió la emisora



Universo: Población general

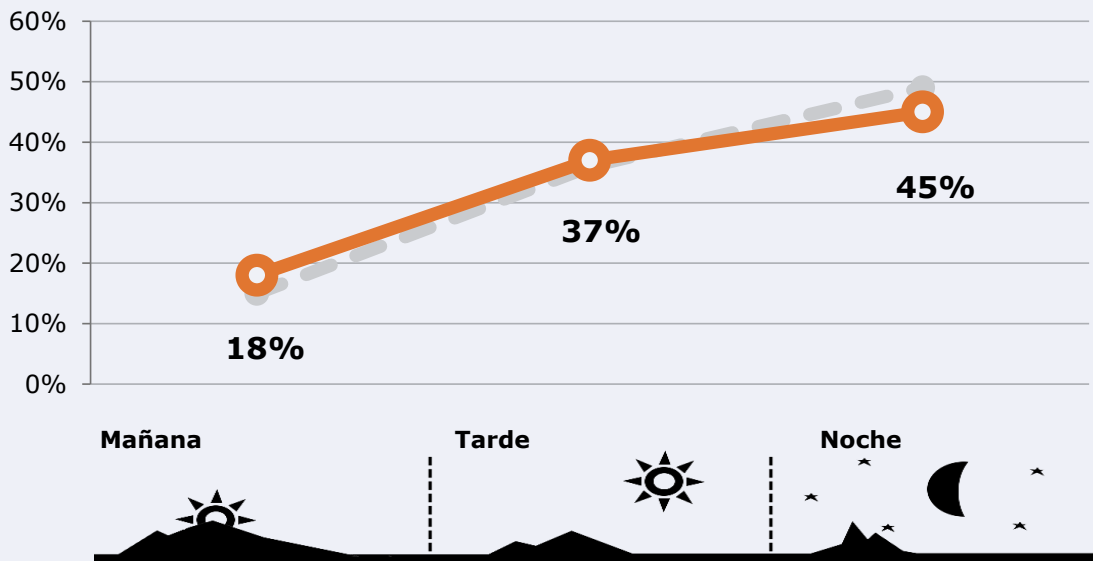


## RESULTADOS POR FRANJAS HORARIAS

Área: Poniente Almeriense

### Preferencia horaria

(En el conjunto de áreas del estudio)



Universo: Población que sigue la emisora

### Resultados

(En el área - 8 horas)

	% Share TDT (8 horas)	 GRP (8 horas)	 Público medio
Mañana 	6,2%	1593	710
Tarde 	5,3%	3274	1459
Noche 	4,7%	3982	1775

Universo: Población general

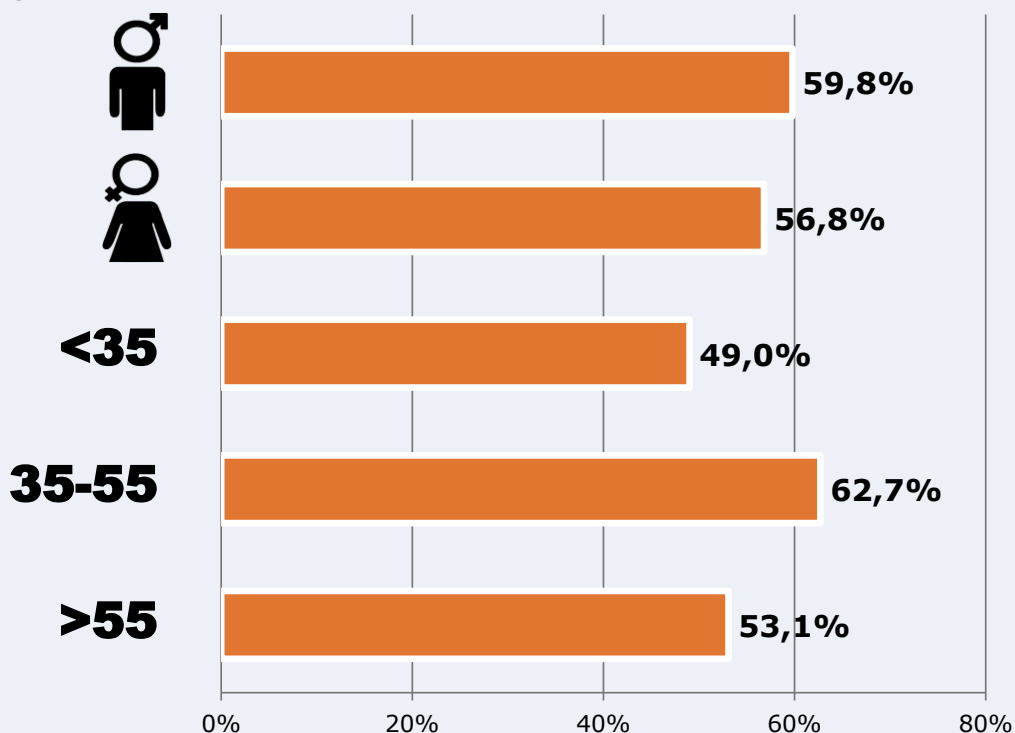


# RESULTADOS POR SEXO Y EDAD

Área: Poniente Almeriense



Ha visto alguna vez el canal



Universo: Población general



Tiempo de audiencia diaria  
minutos / persona

	♂	♀	<35	35-55	>55
Población general	7,5	6,9	4,9	8,1	7,6
Población que sigue la emisora	21,5	18,6	15,1	21,6	21,3



## REDES SOCIALES

Área: global

### Seguidores en redes sociales



109.000

[www.facebook.com/people/Almeria24htv/100082848627218/](https://www.facebook.com/people/Almeria24htv/100082848627218/)



63.200

[www.instagram.com/almeria24htv/](https://www.instagram.com/almeria24htv/)



5.910

[youtube.com/channel/UC\\_QBn7kB\\_VSDooZBQP-Wz5A](https://youtube.com/channel/UC_QBn7kB_VSDooZBQP-Wz5A)



67.900

[www.tiktok.com/@almeria24tv](https://www.tiktok.com/@almeria24tv)



246.010

**TOTAL SEGUIDORES**



Sitio web

**almeria24htv.com**