

ESTUDIO DE
AUDIENCIA

RADIO



03 / 2026



Radio Interior Extremadura

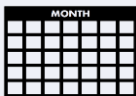




FICHA TÉCNICA

**Universo:**

Población mayor de 16 años.

**Fecha de finalización del estudio:**

03 / 2026

2σ
2 sigma

**Muestreo:**

Entrevistas, medios semejantes e información interactiva de Internet

Para más precisión de los datos web, se requiere permiso de acceso a datos en Google Analytics (Manual aquí: www.audiencia.org/GA_manual.pdf)

**Número de entrevistas telefónicas:**

226

**Error máximo sobre el total de la muestra:**

6,65%

**Empresa que realiza el estudio:**

INFORTÉCNICA - www.infortecnica.com

Puede verificar la autenticidad de los datos del estudio consultando la web:
www.audiencia.org o en www.audimedia.net



SÍNTESIS

Radio Interior Extremadura obtiene un 14,2 por ciento de share en su área de Extremadura.

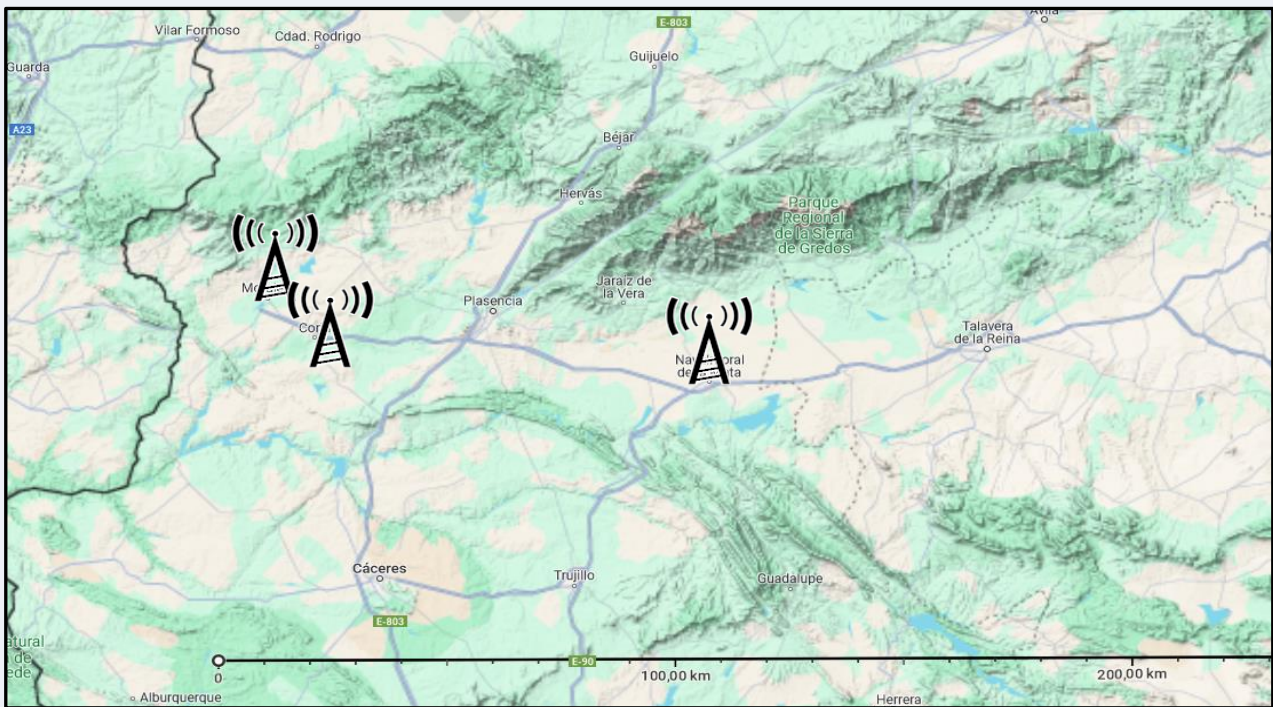
Tras las entrevistas realizadas hasta marzo de 2026 se obtienen los siguientes resultados:

Radio Interior Extremadura es conocida por el 46 por ciento de la población en su área de Extremadura. En el último mes, la han seguido 28485 personas durante 32 minutos al día de media. Sobre el total de la población del área, el tiempo medio de audiencia es de 9,7 minutos, con un 14,2 por ciento de share y un GRP 24h de 6292 personas.

Mientras que la audiencia media en el área de estudio se sitúa en un 8% de share para estaciones con buena cobertura (más de 50 dB), los resultados de Radio Interior de Extremadura sobrepasan con creces ese nivel.

**E**MISIÓN

Situación de los emisores



© Google Condiciones

Potencia de emisión

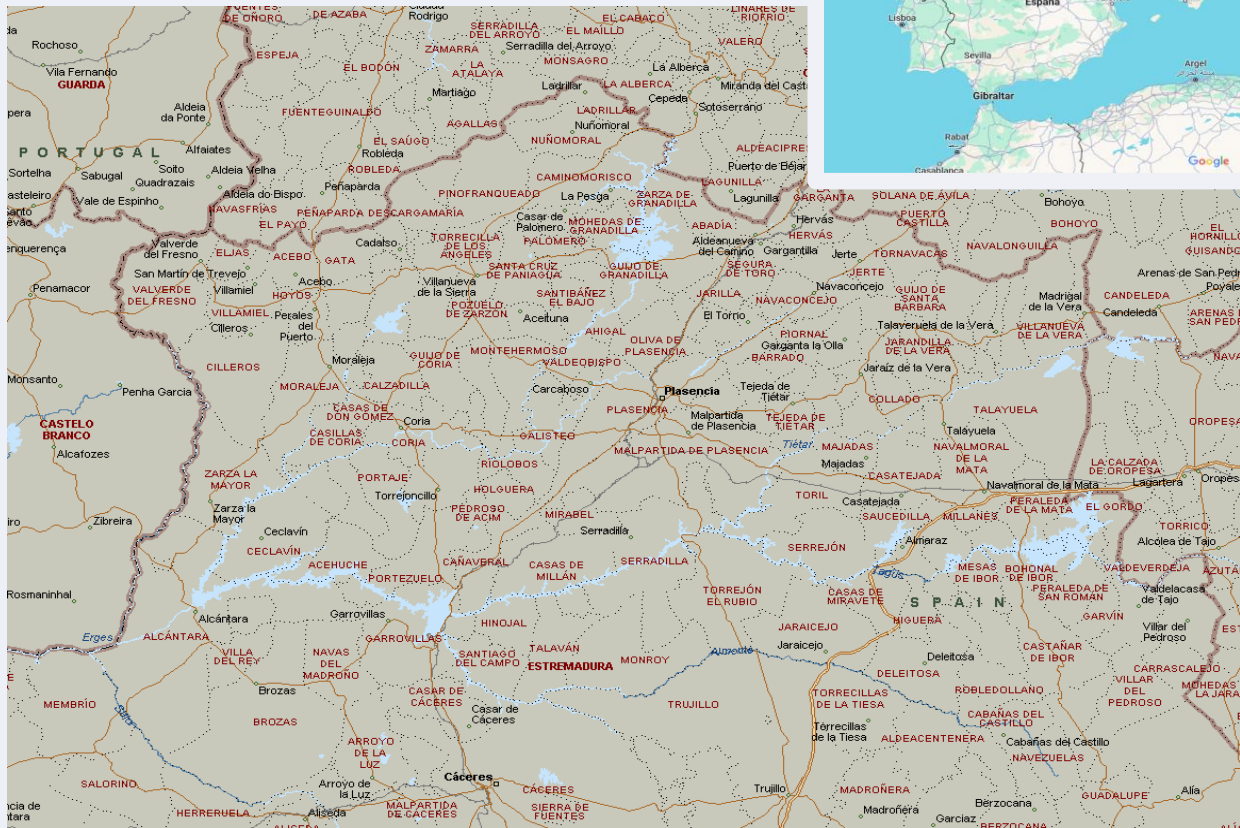
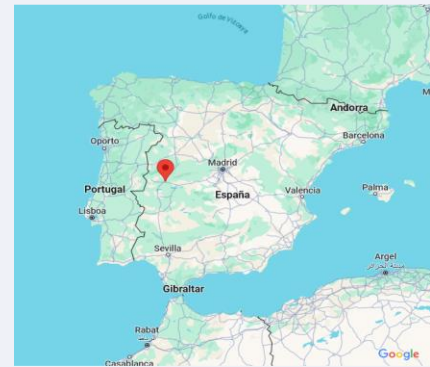
> 3000 W en el conjunto de la emisora



ÁREA



Área del estudio:
Extremadura



Población del área del estudio:
94.320

**Poblaciones del estudio:**

Navalmoral de la Mata	Villa del Campo
Coria	Bohonal de Ibor
Talayuela	Cadalso
Moraleja	Calzadilla
Montehermoso	Casillas de Coria
Torrejoncillo	Villasbuenas de Gata
Garrovillas	Hinojal
Ceclavín	Santibáñez el Alto
Galisteo	Morcillo
Cilleros	Portaje
Gata	Casas de Don Gómez
Guijo de Galisteo	Aldehuela del Jerte
Peraleda de la Mata	El Gordo
Zarza la Mayor	Abadía
Casatejada	Peraleda de San Román
Casar de Palomero	Portezuelo
Almaraz	Millanes
Cañaveral	Guijo de Coria
Ríolobos	Romangordo
Hoyos	Valdehúncar
Perales del Puerto	Huéлага
San Martín de Trevejo	Mesas de Ibor
Acehuche	Pescueza
Saucedilla	Valdecañas de Tajo
Holguera	Pedroso de Acim
Acebo	Berrocalejo
Villamiel	Higuera
Belvis de Monroy	Cachorrilla
La Calzada de Oropesa	
Torre de Don Miguel	



RESULTADOS

Área: Extremadura

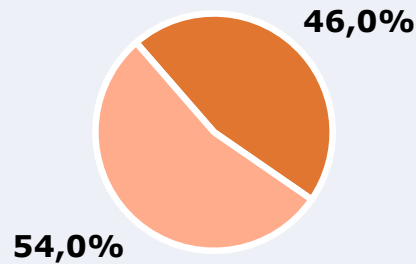


Ha escuchado alguna vez la emisora



46,0 %

43.387



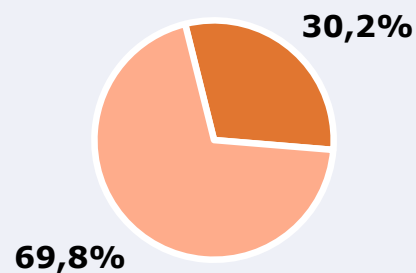
Universo: Población general

Seguidores de la emisora (En algún momento durante el último mes)



30,2 %

28.485



Universo: Población general

Resultados generales - 24 horas



14,2 % *Share 24h*

6.292 *GRP 24h*

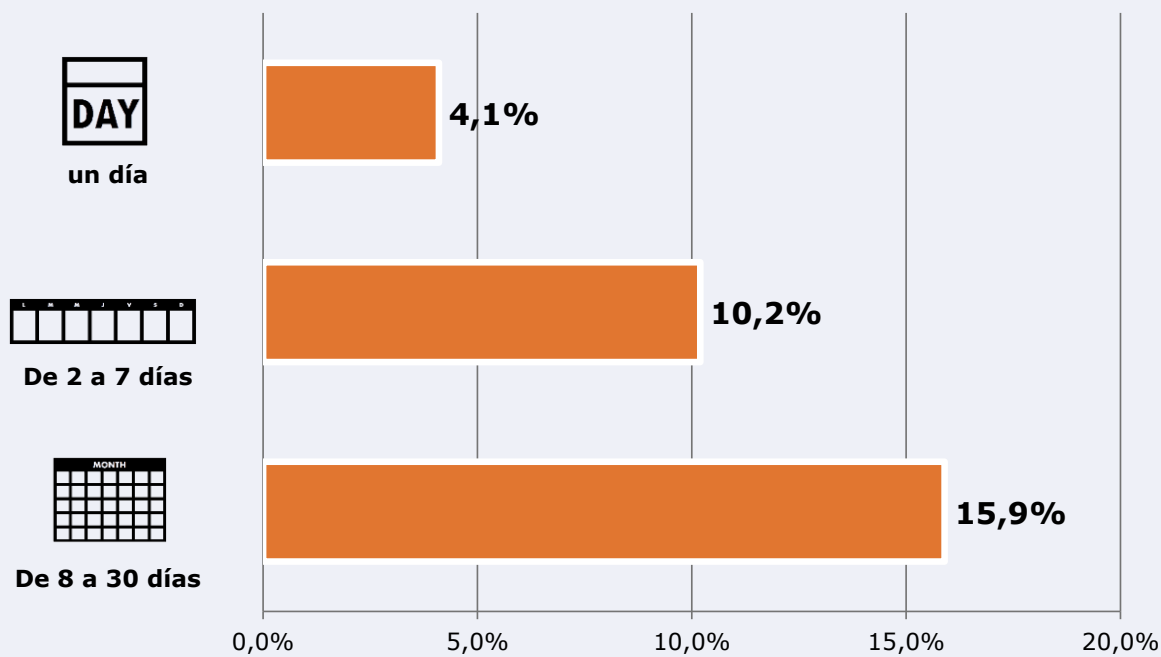
635 *Público medio*

Universo: Población general

Tiempo de audiencia diaria



Última vez que siguió la emisora



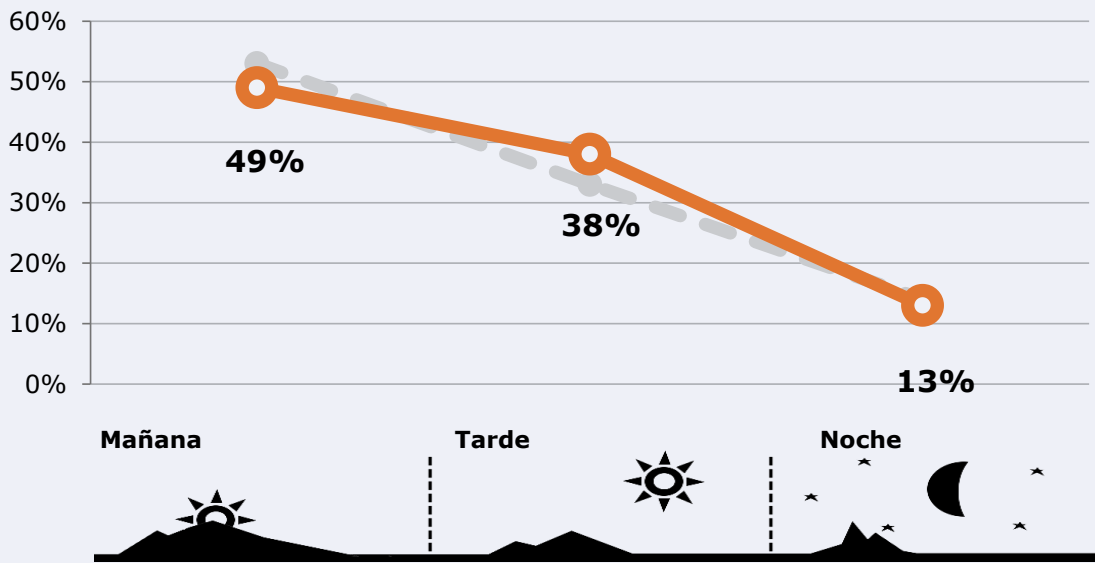
Universo: Población general



RESULTADOS POR FRANJAS HORARIAS

Área: Extremadura

Preferencia horaria
(En el conjunto de áreas del estudio)



Universo: Población que sigue la emisora

Resultados
(En el área - 8 horas)

	% Share (8 horas)	GRP (8 horas)	Público medio
Mañana 	13,1%	3083	934
Tarde 	16,4%	2391	724
Noche 	13,2%	818	248

Universo: Población general

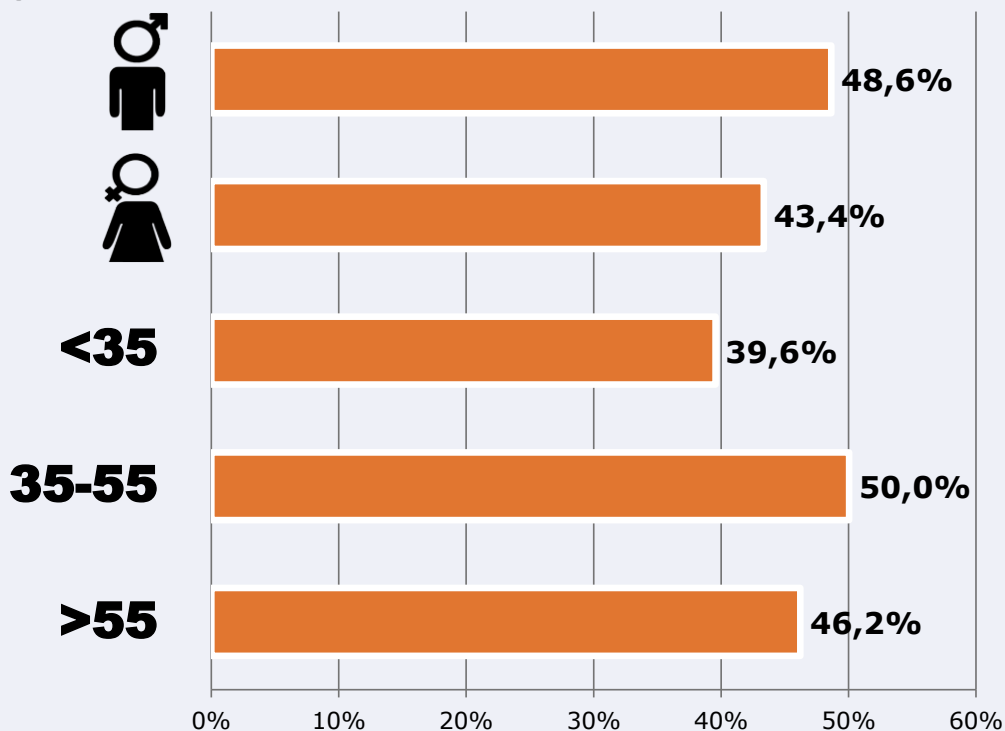


RESULTADOS POR SEXO Y EDAD

Área: Extremadura



Ha escuchado alguna vez la emisora

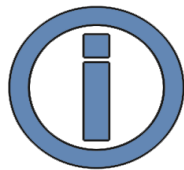


Universo: Población general



Tiempo de audiencia diaria
minutos / persona

	♂	♀	<35	35-55	>55
Población general	10,3	9,1	6,7	11,1	10,8
Población que sigue la emisora	34,0	30,3	24,1	33,7	33,1



INFORMACIÓN COMPLEMENTARIA

Área: Extremadura



Información general del medio
(Todas las emisoras de radio)



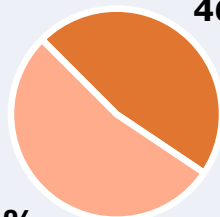
Seguimiento del medio



Audiencia diaria en minutos

68

53,1%



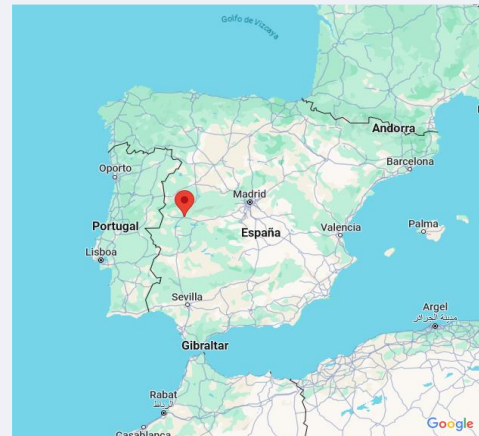
Universo: Población general



ÁREA



Área del estudio (>50 dB): Coria, Moraleja y proximidades



Población del área del estudio:
58.435



Poblaciones:

Coria	Acebo
Moraleja	Villamiel
Montehermoso	Torre de Don Miguel
Torrejoncillo	Villa del Campo
Garrovillas	Cadalso
Ceclavín	Calzadilla
Galisteo	Casillas de Coria
Cilleros	Villasbuenas de Gata
Gata	Hinojal
Guijo de Galisteo	Santibáñez el Alto
Zarza la Mayor	Morcillo
Cañaveral	Portaje
Ríolobos	Casas de Don Gómez
Hoyos	Portezuelo
Perales del Puerto	Guijo de Coria
San Martín de Trevejo	Huélaga
Acehucho	Pescueza
Holguera	Pedroso de Acim



RESULTADOS

Área: Coria, Moraleja y proximidades

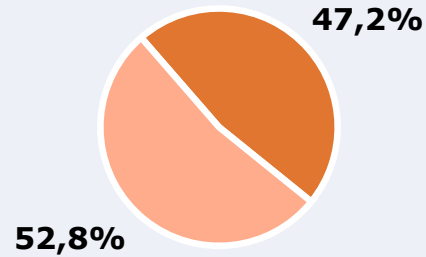


Ha escuchado alguna vez la emisora



47,2 %

27.581



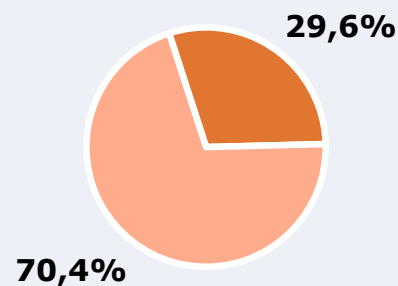
Universo: Población general

Seguidores de la emisora (En algún momento durante el último mes)



29,6 %

17.297



Universo: Población general

Resultados generales - 24 horas



13,8 % *Share 24h*

3.793 *GRP 24h*

383 *Público medio*

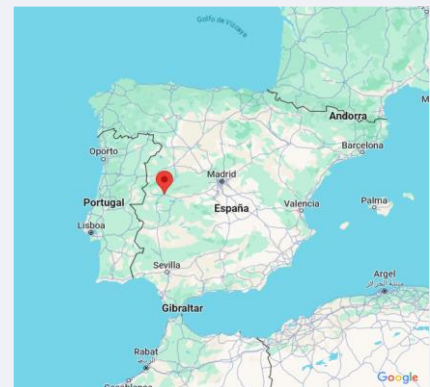
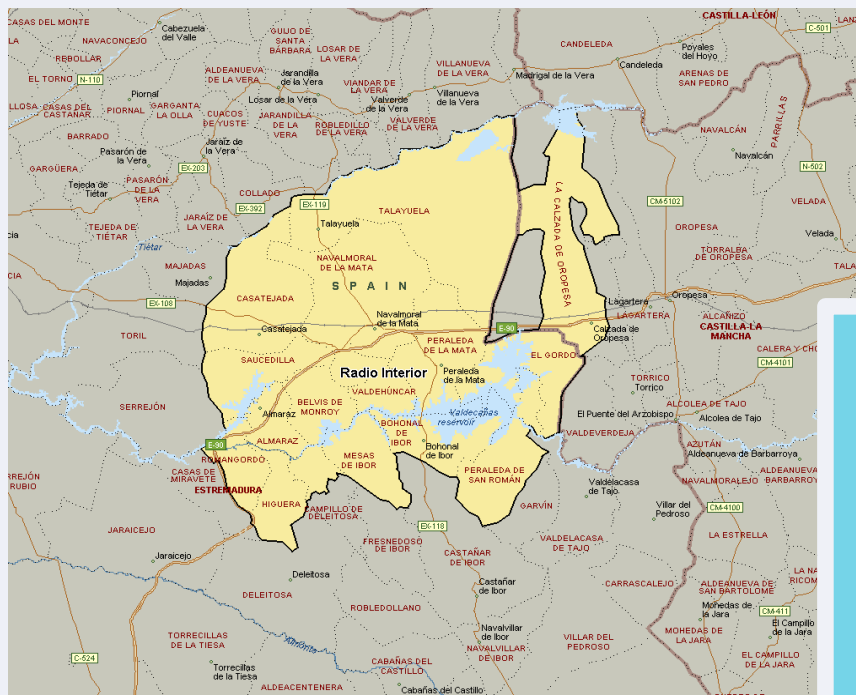
Universo: Población general



ÁREA



Área del estudio (>50 dB): Navalmoral de la Mata, Talayuela y proximidades



Población del área del estudio:
35.885



Poblaciones:

Navalmoral de la Mata
Talayuela
Peraleda de la Mata
Casatejada
Almaraz
Saucedilla
Belvis de Monroy
La Calzada de Oropesa
Bohonal de Ibor

El Gordo
Peraleda de San Román
Millanes
Romangordo
Valdehúncar
Mesas de Ibor
Valdecañas de Tajo
Berrocalejo
Higuera



RESULTADOS

Área: Navalморal de la Mata, Talayuela y proximidades

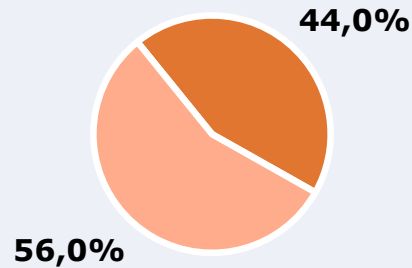


Ha escuchado alguna vez la emisora



44,0 %

15.789



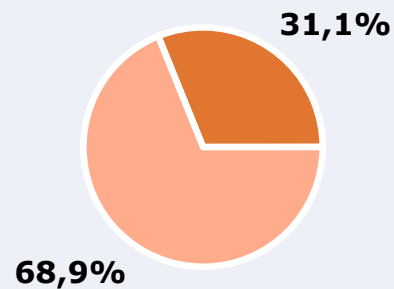
Universo: Población general

Seguidores de la emisora (En algún momento durante el último mes)



31,1 %

11.160



Universo: Población general

Resultados generales - 24 horas



14,6 % *Share 24h*

2.453 *GRP 24h*

248 *Público medio*

Universo: Población general



REDES SOCIALES

Área: global

Seguidores en redes sociales



7.600

www.facebook.com/p/Radio-Interior-100046967866640/



71

x.com/RadioInterior1



968

www.instagram.com/_radiointerior_/



8.639

TOTAL SEGUIDORES



Sitio web

radiointerior.es