

ESTUDIO DE  
AUDIENCIA  
TELEVISIÓN




03 / 2026



**Onda Algeciras TV**





## FICHA TÉCNICA

**Universo:**

Población mayor de 16 años.

**Fecha de finalización del estudio:**

03 / 2026

2σ  
2 sigma

**Muestreo:**

Entrevistas, medios semejantes e información interactiva de Internet

Para más precisión de los datos web, se requiere permiso de acceso a datos en Google Analytics (Manual aquí: [www.audiencia.org/GA\\_manual.pdf](http://www.audiencia.org/GA_manual.pdf))

**Número de entrevistas telefónicas:**

232

**Error máximo sobre el total de la muestra:**

6,56%

**Empresa que realiza el estudio:**

INFORTÉCNICA - [www.infortecnica.com](http://www.infortecnica.com)

Puede verificar la autenticidad de los datos del estudio consultando la web:  
[www.audiencia.org](http://www.audiencia.org) o en [www.audimedia.net](http://www.audimedia.net)



## SÍNTESIS

Onda Algeciras TV obtiene un 9,1 por ciento de share en TDT en Algeciras.

Tras las entrevistas realizadas hasta marzo de 2026 se obtienen los siguientes resultados:

Onda Algeciras TV es conocido por el 86,3 por ciento de la población de Algeciras. Durante el último mes, 64186 personas han seguido el canal en algún momento, con una media de 24,1 minutos al día. Sobre el total de la población del área, el tiempo medio de audiencia es de 12,2 minutos, con un 9,1 por ciento de share en TDT y un GRP 24h de 7216 personas.

En el resto de Bahía de Algeciras es conocido por el 67,5 por ciento de la población. En el último mes, 38077 personas han seguido el canal en algún momento, con una media de 22 minutos al día. Sobre el total de la población del área, el tiempo medio de audiencia es de 6,6 minutos, con un 4,9 por ciento de share en TDT y un GRP 24h de 3912 personas.



ÁREA

**Área del estudio:**  
Algeciras**Población del área del estudio:**  
126.600**Poblaciones:**  
Algeciras



## RESULTADOS

Área: Algeciras

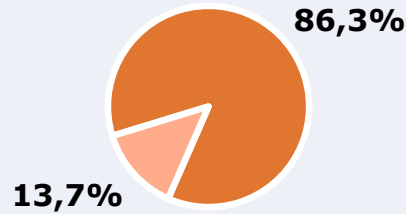


Ha visto alguna vez el canal



86,3 %

109.256



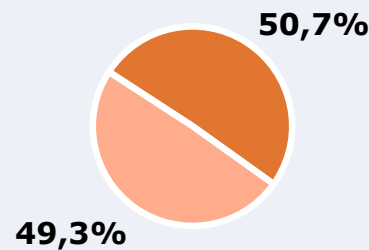
Universo: Población general

Seguidores del canal ( En algún momento durante el último mes )



50,7 %

64.186



Universo: Población general

Resultados generales - 24 horas



9,1 %

Share TDT HD

6,2 %

Share global

Incluye TDT, plataformas en streaming y otros usos.

7.216

GRP 24h

1.287

Público medio

Excluyendo de 2:00 a 6:00 horas

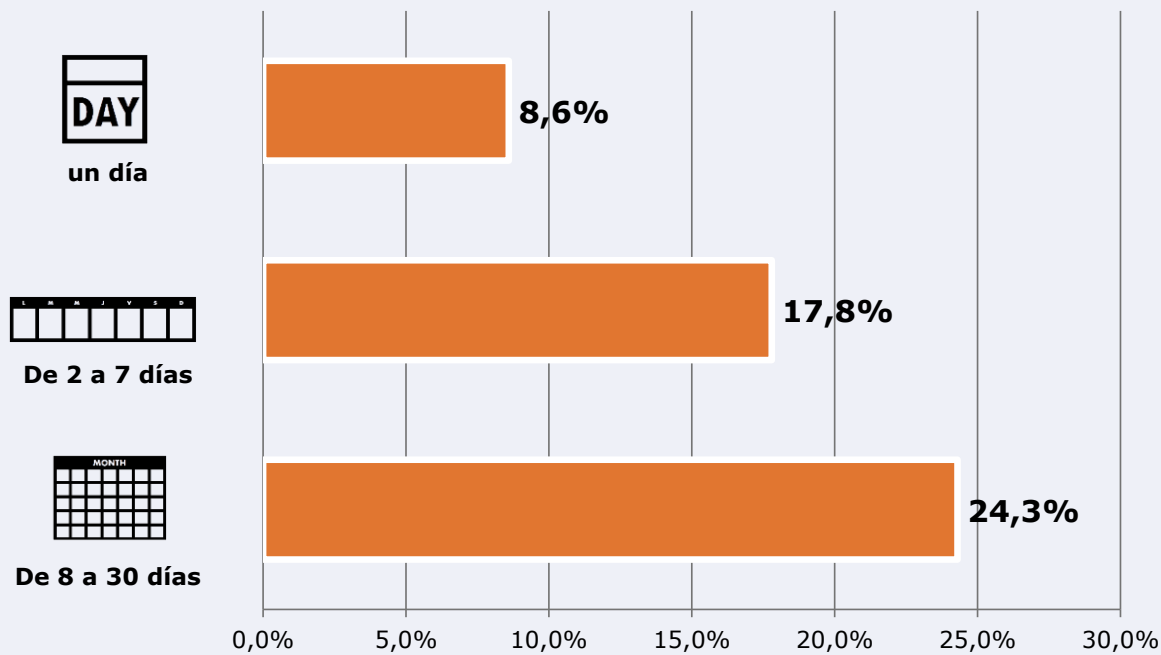


Universo: Población general

### Tiempo de audiencia diaria



### Última vez que siguió la emisora



Universo: Población general

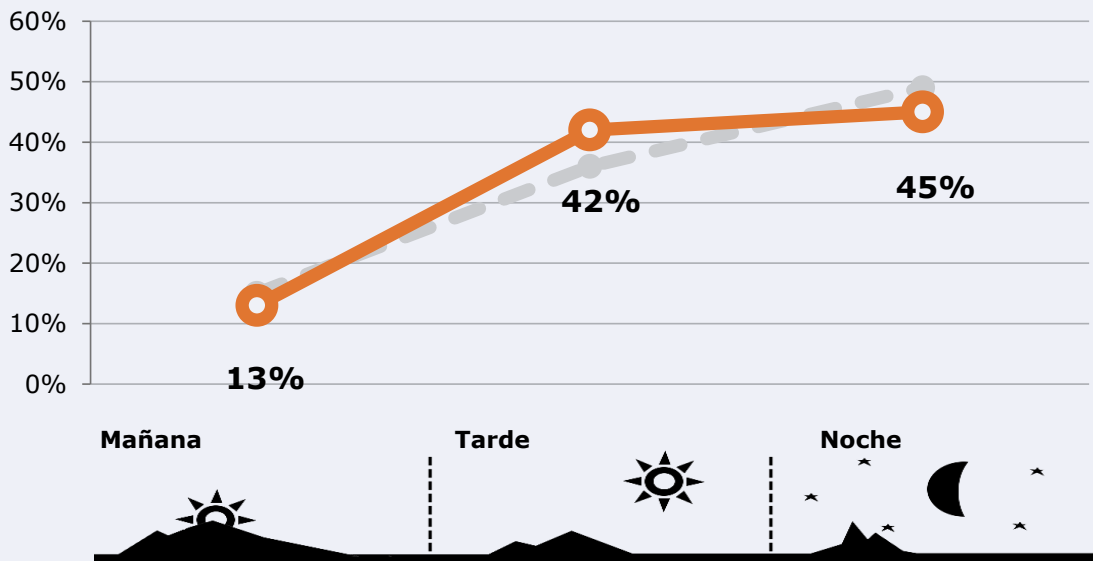



## RESULTADOS POR FRANJAS HORARIAS

Área: Algeciras

### Preferencia horaria






(En el conjunto de áreas del estudio)



 **Universo:** Población que sigue la emisora

### Resultados

(En el área - 8 horas)

	% Share TDT (8 horas)	 GRP (8 horas)	 Público medio
<b>Mañana</b> 	7,9%	938	418
<b>Tarde</b> 	10,6%	3031	1351
<b>Noche</b> 	8,3%	3247	1448

 **Universo:** Población general

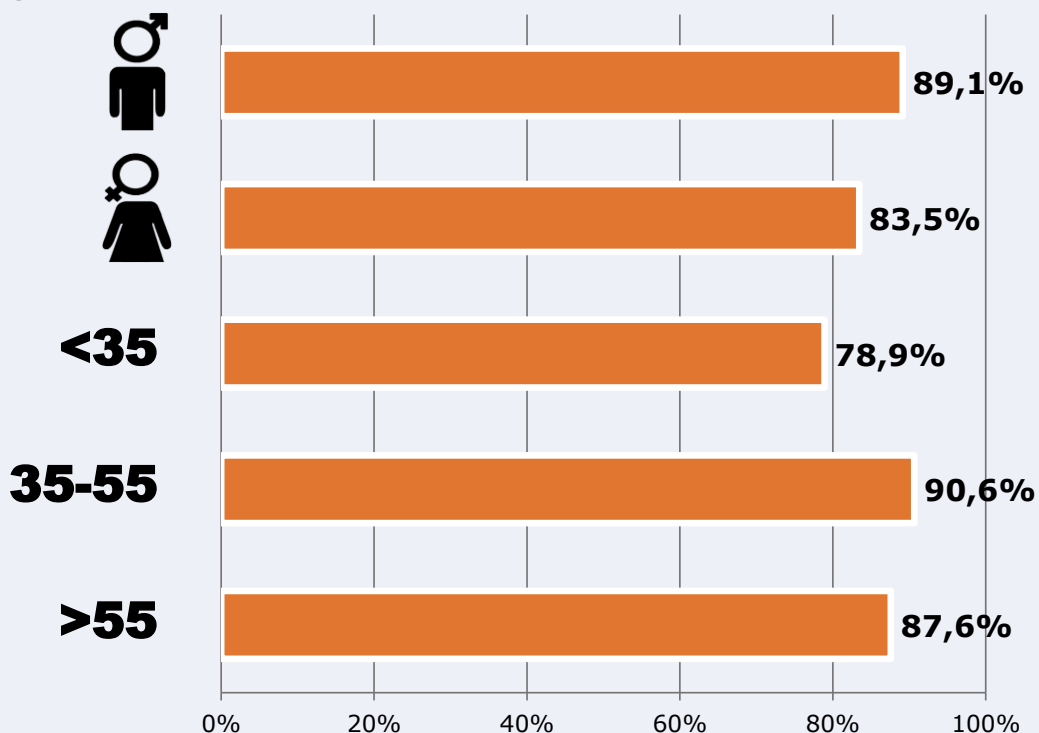


# RESULTADOS POR SEXO Y EDAD

Área: Algeciras



Ha visto alguna vez el canal



Universo: Población general



Tiempo de audiencia diaria  
minutos / persona

	♂	♀	<35	35-55	>55
Población general	13,7	10,5	8,6	13,5	13,7
Población que sigue la emisora	25,4	22,4	16,5	25,1	27,1



# ÁREA



**Área del estudio:**  
resto de Bahía de Algeciras



**Población del área del estudio:**  
126.500



**Poblaciones:**  
Línea de la Concepción, La Barrios, Los San Roque



## RESULTADOS

Área: resto de Bahía de Algeciras

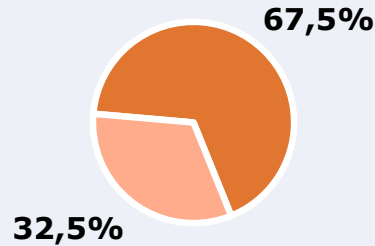


Ha visto alguna vez el canal



67,5 %

85.388



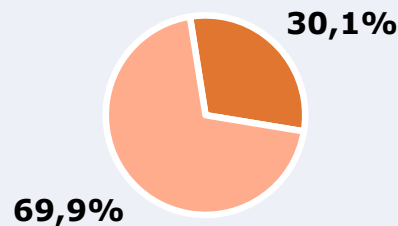
**Universo:** Población general

Seguidores del canal ( En algún momento durante el último mes )



30,1 %

38.077



**Universo:** Población general

Resultados generales - 24 horas



4,9 %

Share TDT HD

3,3 %

Share global

Incluye TDT, plataformas en streaming y otros usos.

3.912

GRP 24h

698

Público medio

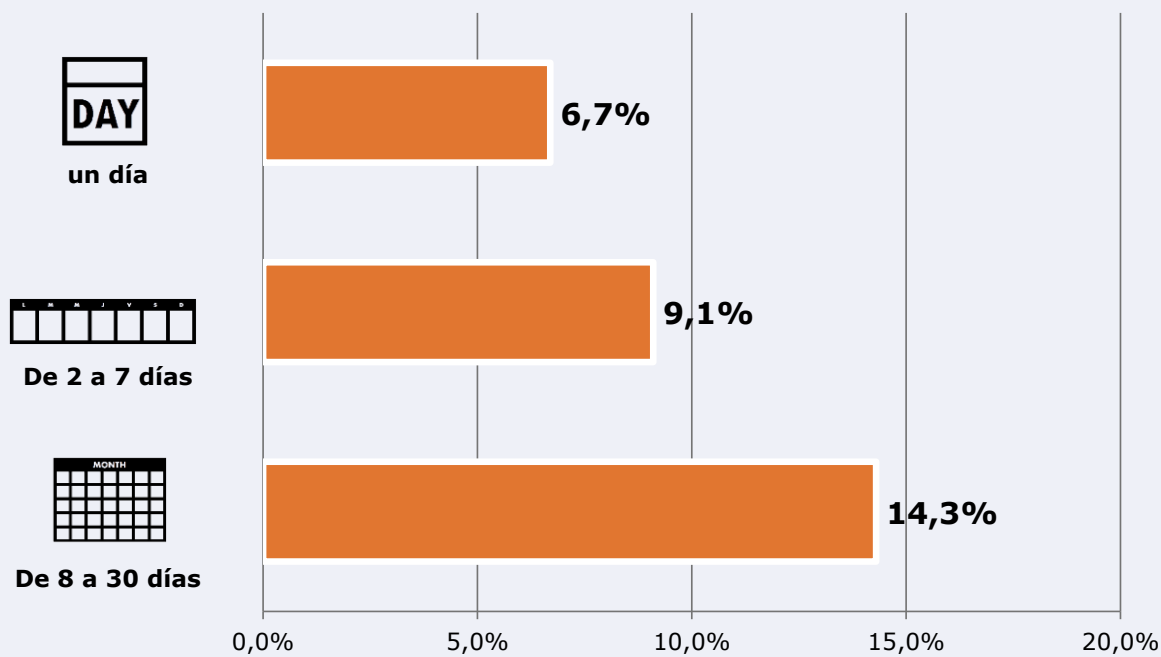
Excluyendo de 2:00 a 6:00 horas

**Universo:** Población general


### Tiempo de audiencia diaria



### Última vez que siguió la emisora



Universo: Población general

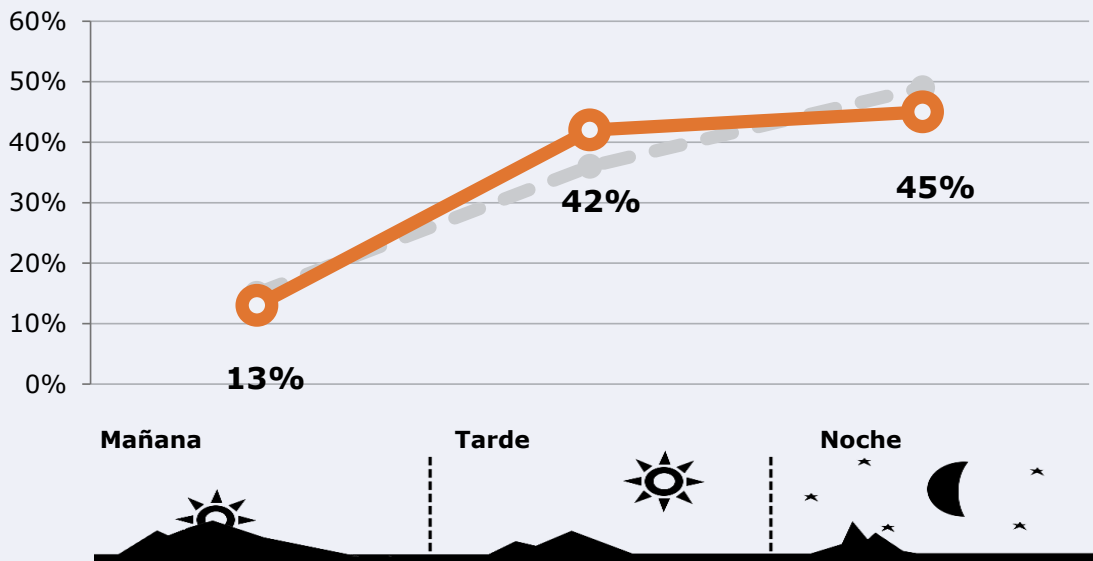


## RESULTADOS POR FRANJAS HORARIAS

Área: resto de Bahía de Algeciras

### Preferencia horaria

(En el conjunto de áreas del estudio)



**Universo:** Población que sigue la emisora

### Resultados

(En el área - 8 horas)

	% Share TDT (8 horas)	 GRP (8 horas)	 Público medio
Mañana 	4,3%	509	227
Tarde 	5,7%	1643	733
Noche 	4,5%	1761	785

**Universo:** Población general



## REDES SOCIALES

Área: global

### Seguidores en las redes sociales



47.000

[www.facebook.com/ondaalgecirastv](http://www.facebook.com/ondaalgecirastv)



11.900

[www.instagram.com/ondaalgecirastv/](http://www.instagram.com/ondaalgecirastv/)



14.300

[www.youtube.com/user/Oatelevision](http://www.youtube.com/user/Oatelevision)



73.200

**TOTAL SEGUIDORES**



Sitio web

**ondaalgecirastv.com**