

ESTUDIO DE
AUDIENCIA
TELEVISIÓN




03 / 2026



imás TV





FICHA TÉCNICA

**Universo:**

Población mayor de 16 años.

**Fecha de finalización del estudio:**

03 / 2026

2σ
2 sigma

**Muestreo:**

Entrevistas, medios semejantes e información interactiva de Internet

Para más precisión de los datos web, se requiere permiso de acceso a datos en Google Analytics (Manual aquí: www.audiencia.org/GA_manual.pdf)

**Número de entrevistas telefónicas:**

220

**Error máximo sobre el total de la muestra:**

6,74%

**Empresa que realiza el estudio:**

INFORTÉCNICA - www.infortecnica.com

Puede verificar la autenticidad de los datos del estudio consultando la web:
www.audiencia.org o en www.audimedia.net



SÍNTESIS

imás TV obtiene un 6,3 por ciento de share en TDT.

Tras las entrevistas realizadas hasta marzo de 2026 se obtienen los siguientes resultados:

imás TV es conocido por el 70,1% de la población del Ciudad Real. Durante el último mes, 175329 personas han seguido el canal en algún momento, con una media de 23,1 minutos al día. Sobre el total de la población del área, el tiempo medio de audiencia es de 8,2 minutos, con un 6,3% de share en TDT y un GRP 24h de 19465 personas.



ÁREA



Área del estudio:
Ciudad Real



Población del área del estudio:
495.000



Poblaciones:
Todas



RESULTADOS

Área: Ciudad Real

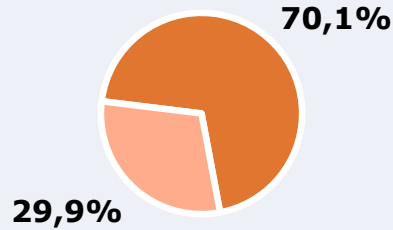


Ha visto alguna vez el canal



70,1 %

346.995



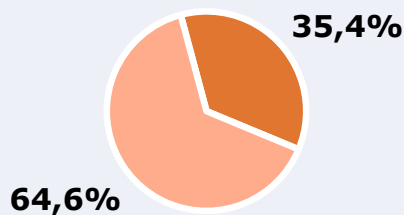
Universo: Población general

Seguidores del canal (En algún momento durante el último mes)



35,4 %

175.329



Universo: Población general

Resultados generales - 24 horas



6,3 %

Share TDT HD

4,3 %

Share global

Incluye TDT, plataformas en streaming y otros usos.

19.465

GRP 24h

3.374

Público medio

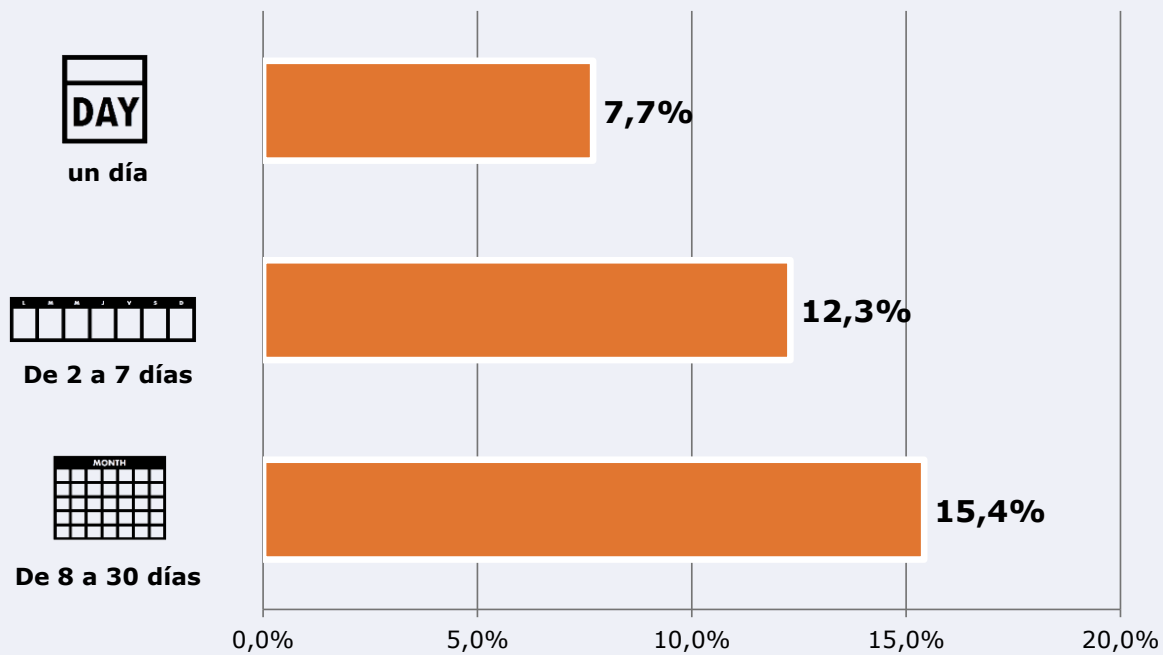
Excluyendo de 2:00 a 6:00 horas

Universo: Población general

Tiempo de audiencia diaria



Última vez que siguió la emisora



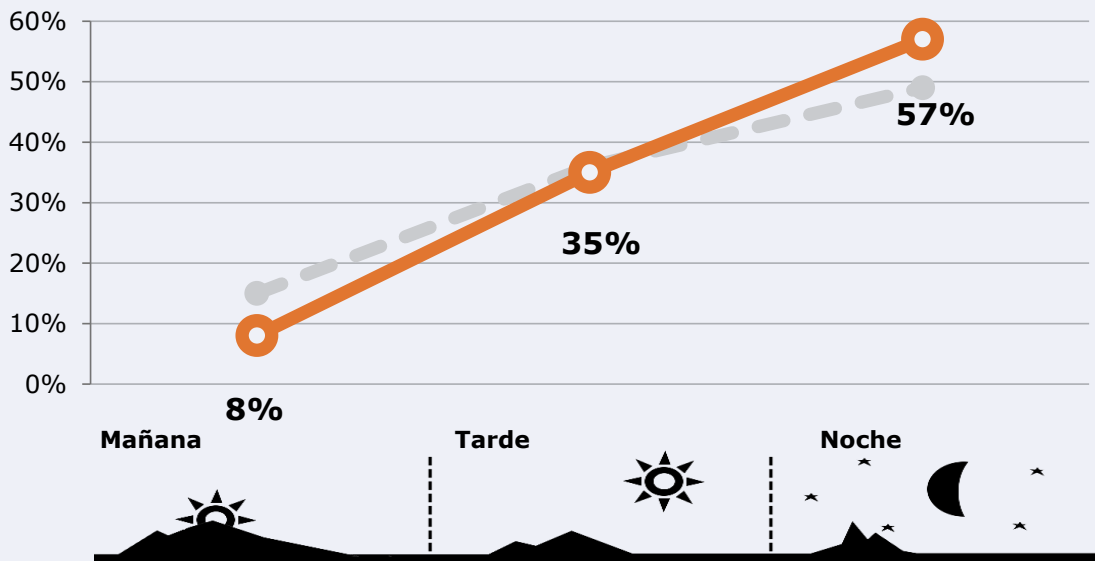
Universo: Población general



RESULTADOS POR FRANJAS HORARIAS

Área: Ciudad Real

Preferencia horaria (En el conjunto de áreas del estudio)



Universo: Población que sigue la emisora

Resultados (En el área - 8 horas)

	% Share TDT (8 horas)	GRP (8 horas)	Público medio
Mañana	3,4%	1557	675
Tarde	6,2%	6813	2952
Noche	7,4%	11095	4808

Universo: Población general

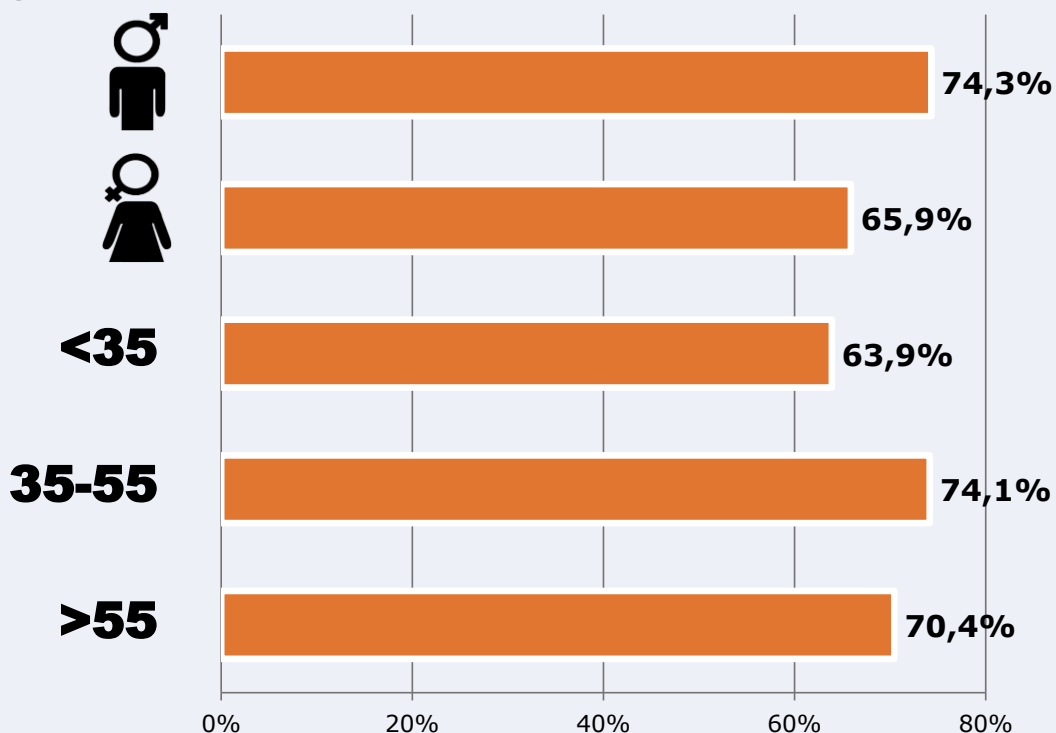


RESULTADOS POR SEXO Y EDAD

Área: Ciudad Real



Ha visto alguna vez el canal



Universo: Población general



Tiempo de audiencia diaria
minutos / persona

	♂	♀	<35	35-55	>55
Población general	8,7	7,7	5,9	9,2	9,4
Población que sigue la emisora	24,2	22,1	16,8	25,4	26,0



REDES SOCIALES

Área: global

Seguidores en redes sociales



9.200

www.facebook.com/television.imas



8.037

x.com/imas_tv



8.665

www.instagram.com/imas_tv/



20.200

www.youtube.com/channel/UCVvNfZrI6XD_jHd5UXQchyQ



46.102

TOTAL SEGUIDORES



Sitio web

imastv.es