

**ESTUDIO DE  
AUDIENCIA  
TELEVISIÓN**



**03 / 2026**



**Grupo Cadena Media - Tele Toledo**





## FICHA TÉCNICA

**Universo:**

Población mayor de 16 años.

**Fecha de finalización del estudio:**

03 / 2026

**2 $\sigma$**   
**2 sigma**

**Muestreo:**

Entrevistas, medios semejantes e información interactiva de Internet

Para más precisión de los datos web, se requiere permiso de acceso a datos en Google Analytics (Manual aquí: [www.audiencia.org/GA\\_manual.pdf](http://www.audiencia.org/GA_manual.pdf))

**Número de entrevistas telefónicas:**

230

**Error máximo sobre el total de la muestra:**

6,59%

**Empresa que realiza el estudio:**

INFORTÉCNICA - [www.infortecnica.com](http://www.infortecnica.com)

Puede verificar la autenticidad de los datos del estudio consultando la web:  
[www.audiencia.org](http://www.audiencia.org) o en [www.audimedia.net](http://www.audimedia.net)



## SÍNTESIS

Grupo Cadena Media - Tele Toledo supera el siete por ciento de share en TDT en Toledo capital.

Tras las entrevistas realizadas hasta marzo de 2026 se obtienen los siguientes resultados:

Grupo Cadena Media - Tele Toledo es conocido por el 85,5% de la población de Toledo capital. En el último mes lo han seguido 37835 personas, con una media de 22,9 minutos al día. Sobre el total de la población del área, el tiempo medio de audiencia es de 9,8 minutos, con un 7,1% de share en TDT y un GRP 24h de 4038 personas.

En la provincia de Toledo es conocido por el 80,5% de la población. Durante el último mes, 280860 personas han seguido el canal en algún momento, con una media de 19,1 minutos al día. Sobre el total de la población del área, el tiempo medio de audiencia es de 7,1 minutos, con un 5,1% de share en TDT y un GRP 24h de 25024 personas.



# ÁREA



**Área del estudio:**  
Toledo capital



**Población del área del estudio:**  
88.400



**Poblaciones:**  
Toledo



## RESULTADOS

Área: Toledo capital



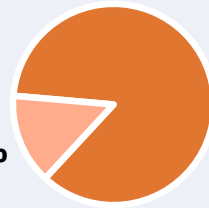
Ha visto alguna vez el canal



85,5 %

75.582 

14,5%



85,5%




Universo: Población general

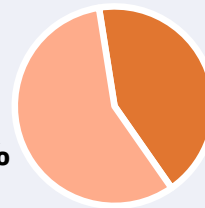
Seguidores del canal ( En algún momento durante el último mes )



42,8 %

37.835 

57,2%



42,8%



Universo: Población general

Resultados generales - 24 horas



7,1 %

Share TDT HD

4,9 %

Share global

Incluye TDT, plataformas en streaming y otros usos.

4.038 

GRP 24h

722 

Público medio

Excluyendo de 2:00 a 6:00 horas

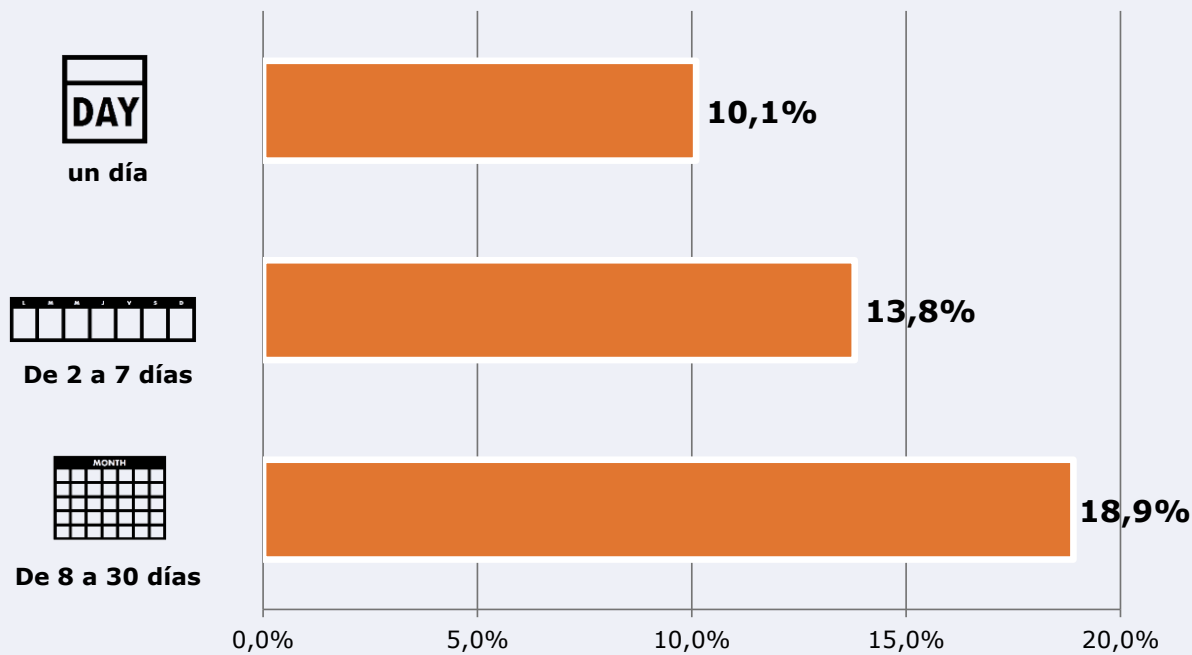


Universo: Población general

### Tiempo de audiencia diaria



### Última vez que siguió la emisora



Universo: Población general

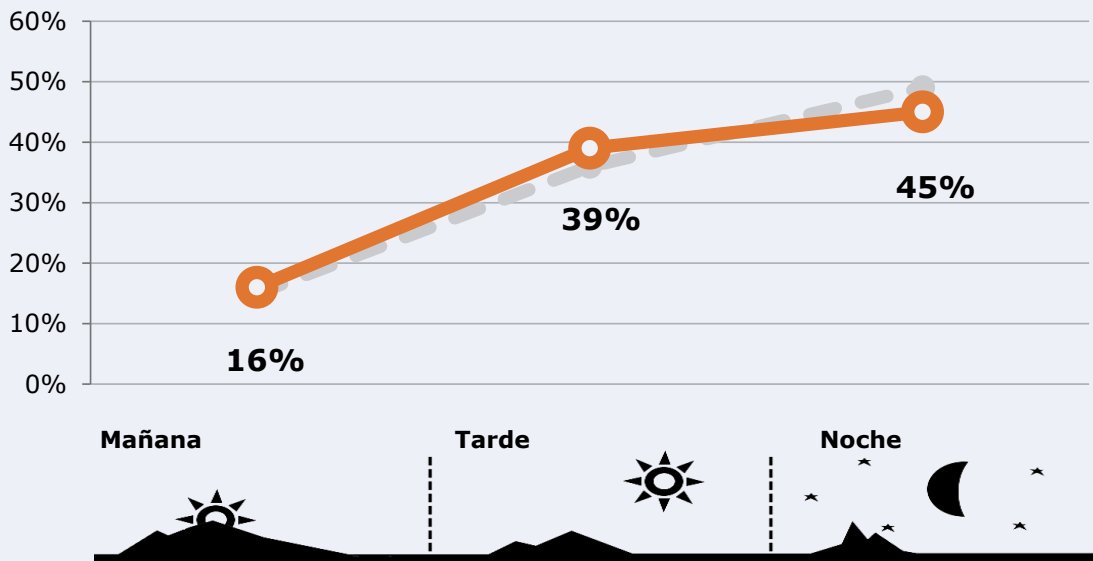



## RESULTADOS POR FRANJAS HORARIAS

Área: Toledo capital

### Preferencia horaria






(En el conjunto de áreas del estudio)




 **Universo:** Población que sigue la emisora

### Resultados

(En el área - 8 horas)

	% Share TDT (8 horas)	 GRP (8 horas)	 Público medio
<b>Mañana</b> 	7,5%	646	347
<b>Tarde</b> 	7,7%	1575	845
<b>Noche</b> 	6,5%	1817	975

 **Universo:** Población general



ÁREA

**Área del estudio:**  
provincia de Toledo**Población del área del estudio:**  
755.000**Poblaciones:**  
Todas



## RESULTADOS

Área: provincia de Toledo

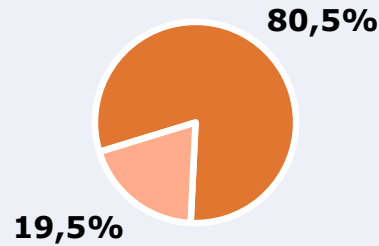


Ha visto alguna vez el canal



80,5 %

607.775



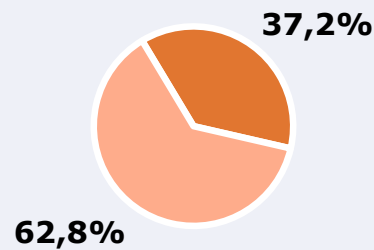
Universo: Población general

Seguidores del canal ( En algún momento durante el último mes )



37,2 %

280.860



Universo: Población general

Resultados generales - 24 horas



5,1 %

Share TDT HD

3,6 %

Share global

Incluye TDT, plataformas en streaming y otros usos.

25.024

GRP 24h

4.473

Público medio

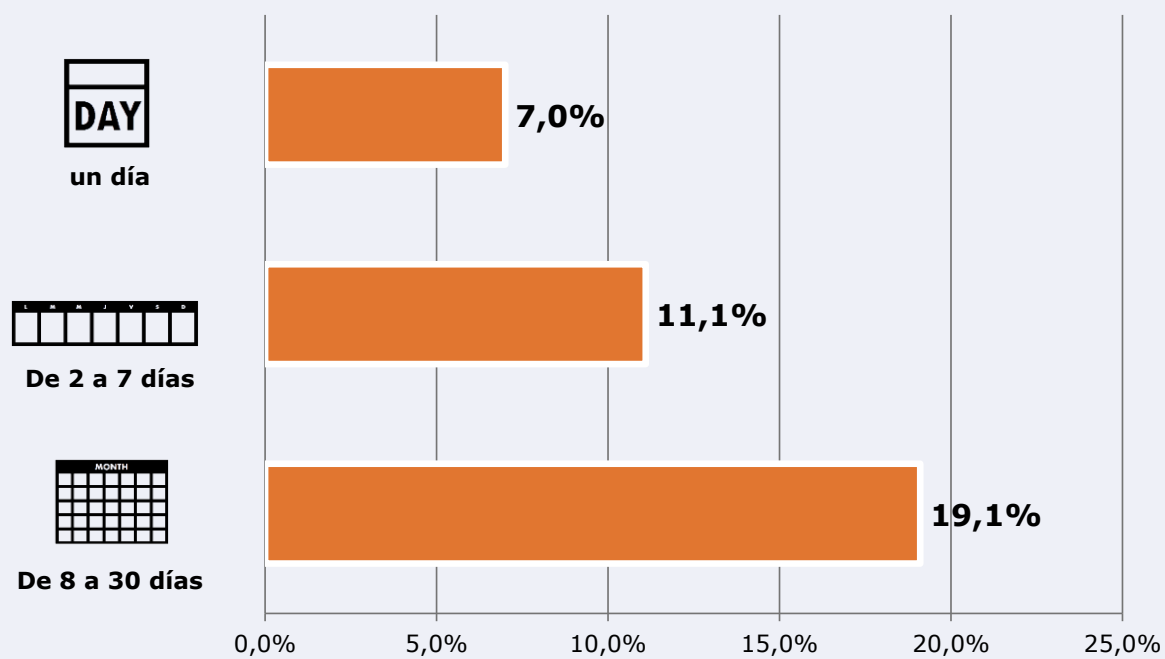
Excluyendo de 2:00 a 6:00 horas

Universo: Población general

### Tiempo de audiencia diaria



### Última vez que siguió la emisora



Universo: Población general

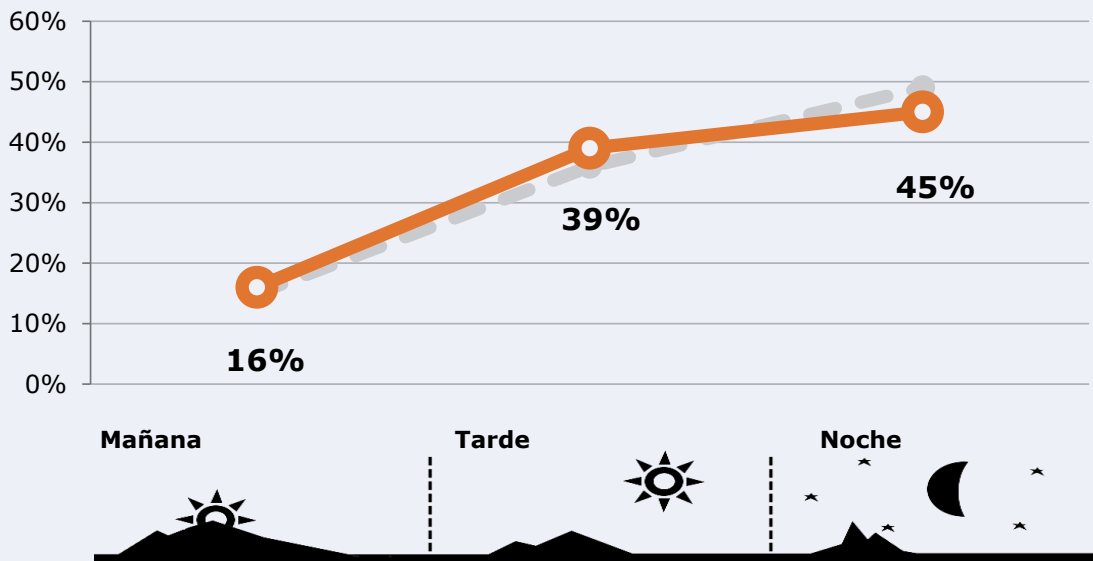



## RESULTADOS POR FRANJAS HORARIAS

Área: provincia de Toledo

### Preferencia horaria






(En el conjunto de áreas del estudio)




 **Universo:** Población que sigue la emisora

### Resultados

(En el área - 8 horas)

	% Share TDT (8 horas)	 GRP (8 horas)	 Público medio
<b>Mañana</b> 	5,5%	4004	1789
<b>Tarde</b> 	5,6%	9759	4362
<b>Noche</b> 	4,7%	11261	5033

 **Universo:** Población general

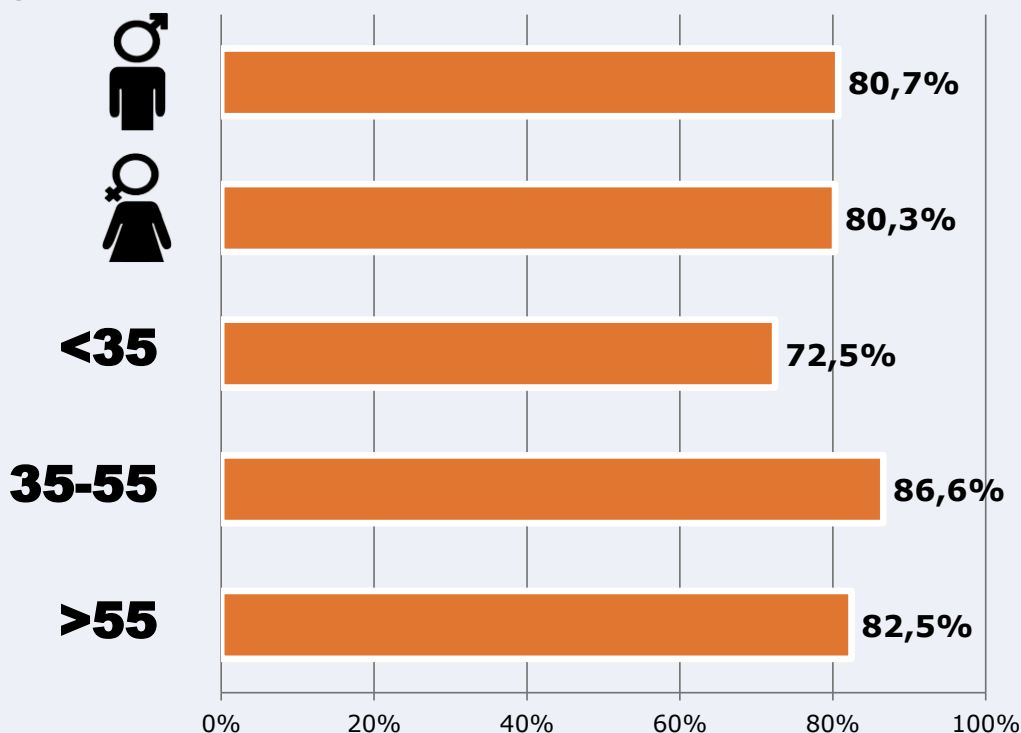


# RESULTADOS POR SEXO Y EDAD

Área: provincia de Toledo



Ha visto alguna vez el canal



Universo: Población general



Tiempo de audiencia diaria  
minutos / persona

	♂	♀	<35	35-55	>55
Población general	7,1	7,1	4,9	7,9	8,2
Población que sigue la emisora	19,4	18,8	13,2	21,0	21,5



## REDES SOCIALES

Área: global

### Seguidores en redes sociales



2.202

[twitter.com/TeleToledo](https://twitter.com/TeleToledo)



3.660

[www.youtube.com/@GrupoCadenaMedia](https://www.youtube.com/@GrupoCadenaMedia)



5.862

**TOTAL SEGUIDORES**



Sitio web

**teletoledo.es**