

ESTUDIO DE
AUDIENCIA
TELEVISIÓN



12 / 2025



Canal 4 Tenerife






FICHA TÉCNICA



Universo:

Población mayor de 16 años.



Fecha de finalización del estudio:

12 / 2025

2σ
2 sigma



Muestreo:

Entrevistas, medios semejantes e información interactiva de Internet

Para más precisión de los datos web, se requiere permiso de acceso a datos en Google Analytics
(Manual aquí: www.audiencia.org/GA_manual.pdf)



Número de entrevistas telefónicas:

243



Error máximo sobre el total de la muestra:

6,41%



Empresa que realiza el estudio:



INFORTÉCNICA - www.infortecnica.com

Puede verificar la autenticidad de los datos del estudio consultando la web:
www.audiencia.org o en www.audimedia.net



SÍNTESIS

Canal 4 Tenerife obtiene un 5,3 por ciento de share en TDT en Tenerife.

Tras las últimas entrevistas realizadas hasta diciembre de 2025 se obtienen los siguientes resultados:

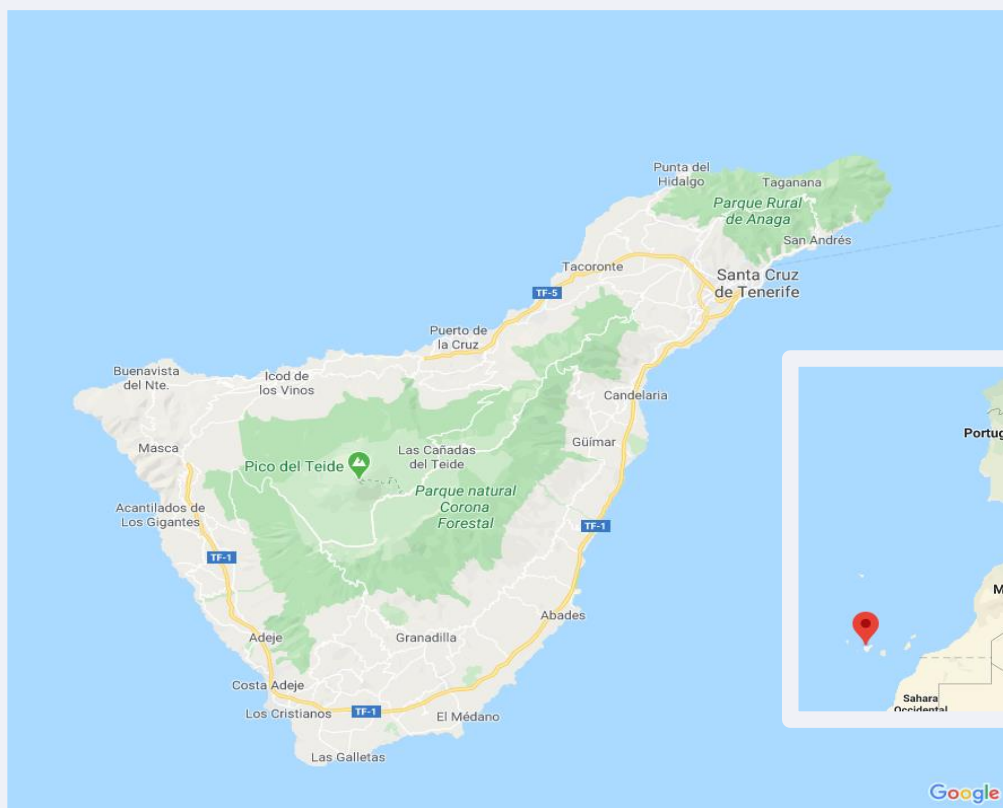
Canal 4 Tenerife es conocido por el 69,7 por ciento de la población de Tenerife. Durante el último mes, 340200 personas han seguido el canal en algún momento, con una media de 19,8 minutos al día. Sobre el total de la población del área, el tiempo medio de audiencia es de 6,9 minutos, con un 5,3 por ciento de share en TDT y un GRP 24h de 31514 personas.



ÁREA



Área del estudio:
Tenerife



Población del área del estudio:
972.000



Poblaciones:
Todas



RESULTADOS

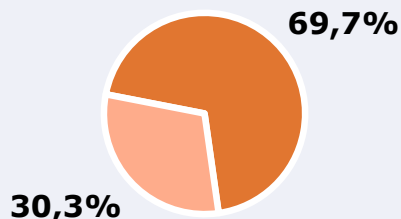
Área: Tenerife



Ha visto alguna vez el canal




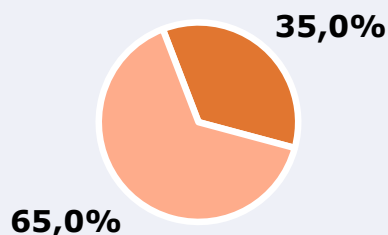
69,7 %

677.484 

Universo: Población general

Seguidores del canal (En algún momento durante el último mes)



35,0 %

340.200 

Universo: Población general

Resultados generales - 24 horas




5,3 %

Share TDT HD

3,5 %

Share global

Incluye TDT, plataformas en streaming y otros usos.

31.514 

GRP 24h

5.621 

Público medio

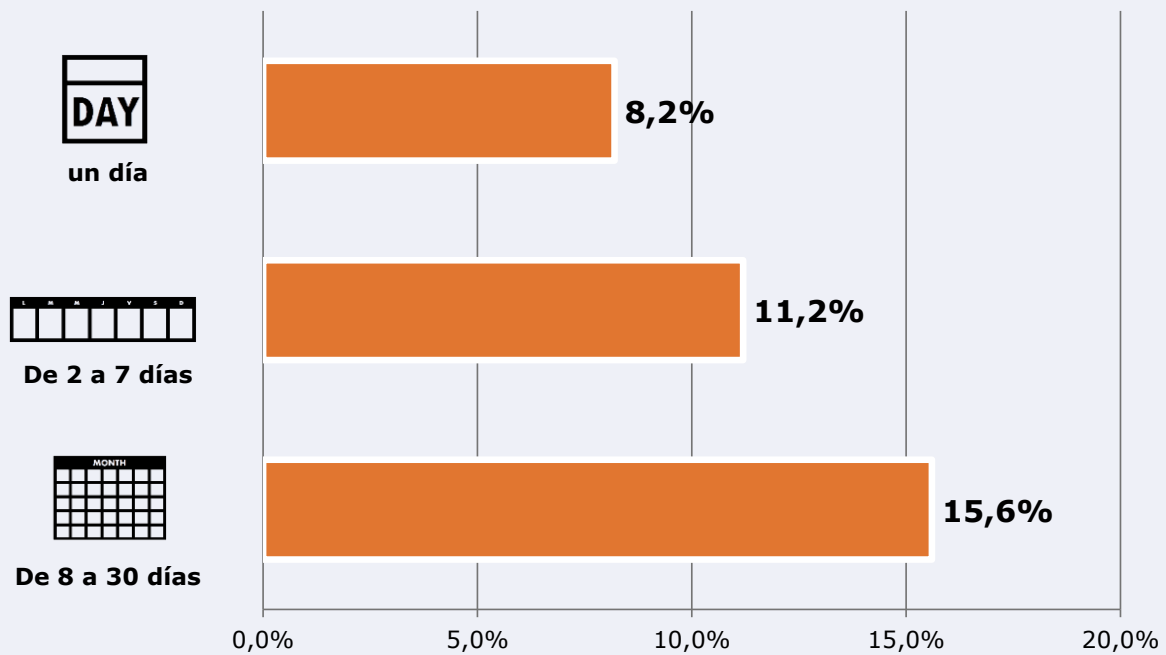
Excluyendo de 2:00 a 6:00 horas


Universo: Población general

Tiempo de audiencia diaria



Última vez que siguió la emisora



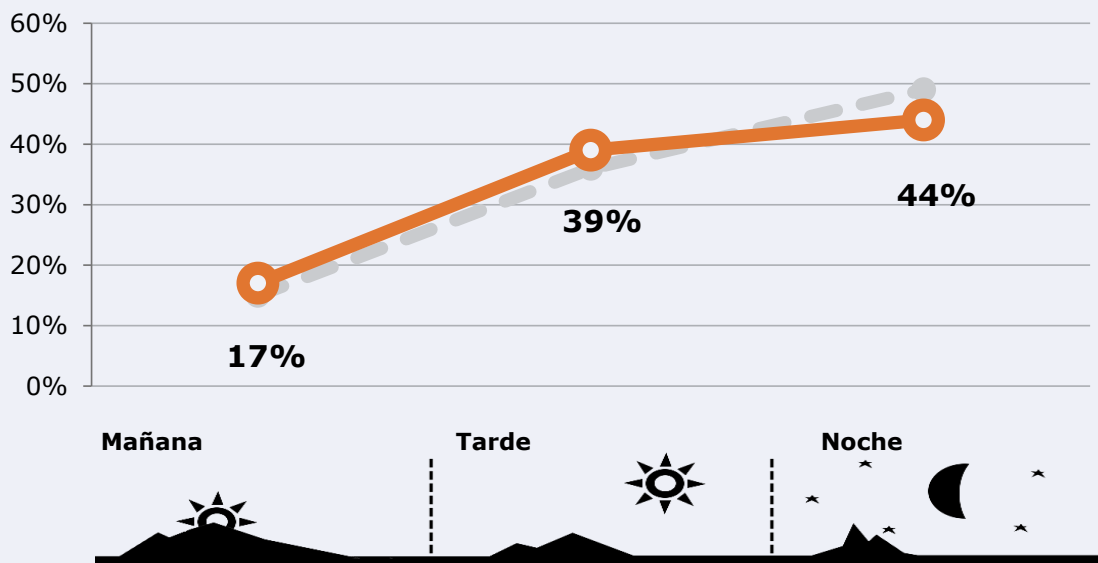
Universo: Población general




RESULTADOS POR FRANJAS HORARIAS






Área: Tenerife


Preferencia horaria (En el conjunto de áreas del estudio)



 **Universo:** Población que sigue la emisora

Resultados (En el área - 8 horas)

	% Share TDT (8 horas)	 GRP (8 horas)	 Público medio
Mañana 	6,0%	5357	2389
Tarde 	5,7%	12290	5481
Noche 	4,7%	13866	6184

 **Universo:** Población general

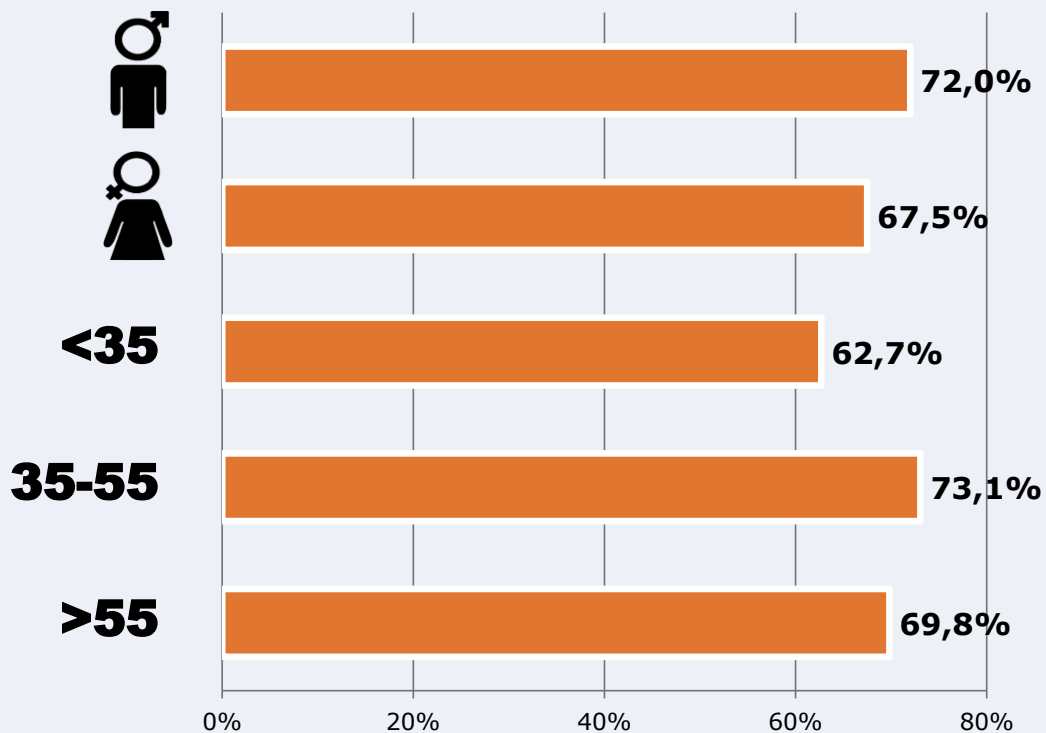


RESULTADOS POR SEXO Y EDAD

Área: Tenerife





Ha visto alguna vez el canal



 **Universo:** Población general



Tiempo de audiencia diaria
minutos / persona

	Varón	Mujer	<35	35-55	>55
 Población general	7,4	6,5	4,8	7,7	7,8
 Población que sigue la emisora	21,1	18,5	14,0	21,4	22,7



REDES SOCIALES

Área: global

Seguidores en redes sociales



75.000

www.facebook.com/CANAL4TENERIFE/



1.425

twitter.com/Canal4Tenerife



2.800

www.instagram.com/canal4tenerife/



6.200

www.youtube.com/user/CANAL4TENERIFE



85.425

TOTAL SEGUIDORES



Sitio web

canal4tenerife.tv