

ESTUDIO DE
AUDIENCIA
TELEVISIÓN



11 / 2025



Canal 54 Burgos





FICHA TÉCNICA



Universo:

Población mayor de 16 años.



Fecha de finalización del estudio:

11 / 2025



Muestreo:

Entrevistas, medios semejantes e información interactiva de Internet

Para más precisión de los datos web, se requiere permiso de acceso a datos en Google Analytics (Manual aquí: www.audiencia.org/GA_manual.pdf)



Número de entrevistas telefónicas:

264



Error máximo sobre el total de la muestra:

6,15%



Empresa que realiza el estudio:



INFORTÉCNICA - www.infortecnica.com

Puede verificar la autenticidad de los datos del estudio consultando la web:
www.audiencia.org o en www.audimedia.net



SÍNTESIS

Canal 54 Burgos obtiene un 8,5 por ciento de share en TDT en Burgos.

Tras las últimas entrevistas realizadas de noviembre de 2025 se obtienen los siguientes resultados:

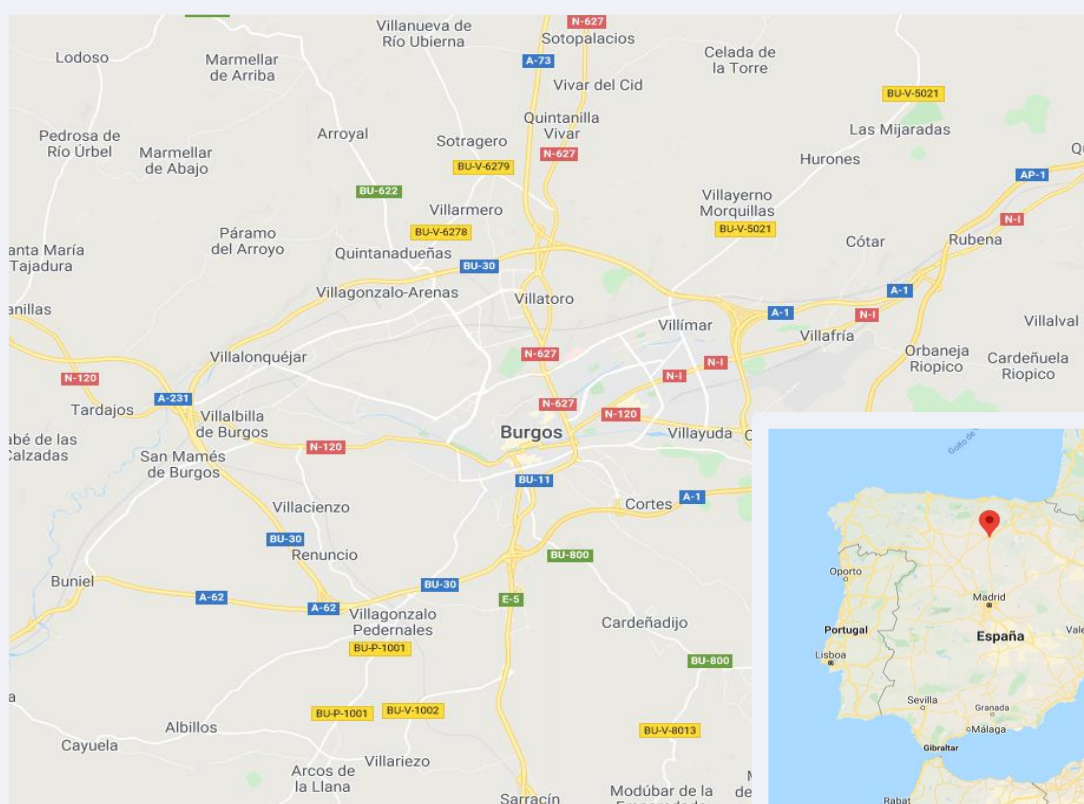
Canal 54 Burgos es conocido por el 89,1 por ciento de la población de Burgos. Durante el último mes, 96587 personas han seguido el canal en algún momento, con una media de 21,2 minutos al día. Sobre el total de la población del área, el tiempo medio de audiencia es de 11,6 minutos, con un 8,5 por ciento de share en TDT y un GRP 24h de 9475 personas.



ÁREA



Burgos



Población del área del estudio:
176.900



Poblaciones:
Burgos



RESULTADOS


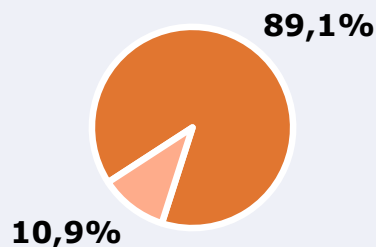
Área: Burgos



Ha visto alguna vez el canal



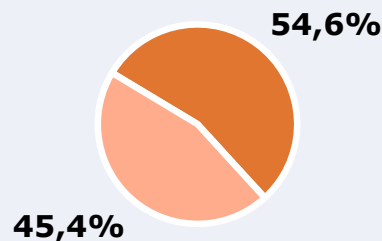
89,1 %

157.618 

Universo: Población general

Seguidores del canal (En algún momento durante el último mes)



54,6 %

96.587 

Universo: Población general

Resultados generales - 24 horas



8,5 %

Share TDT HD

5,8 %

Share global

Incluye TDT, plataformas en streaming y otros usos.

9.475 

GRP 24h

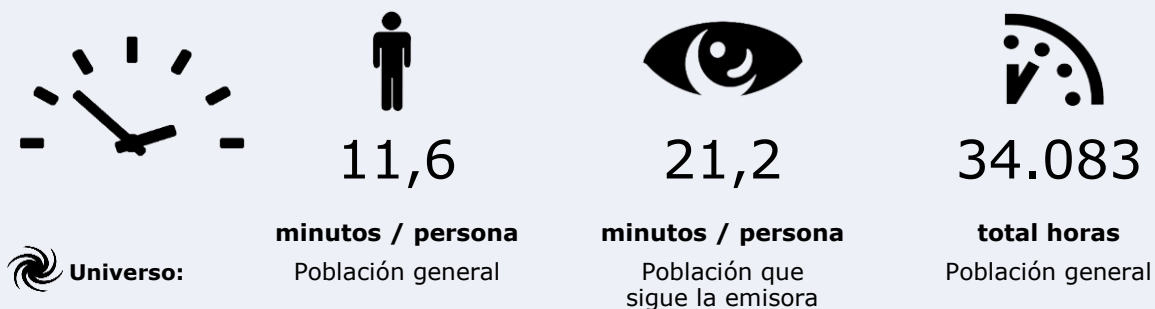
1.704 

Público medio

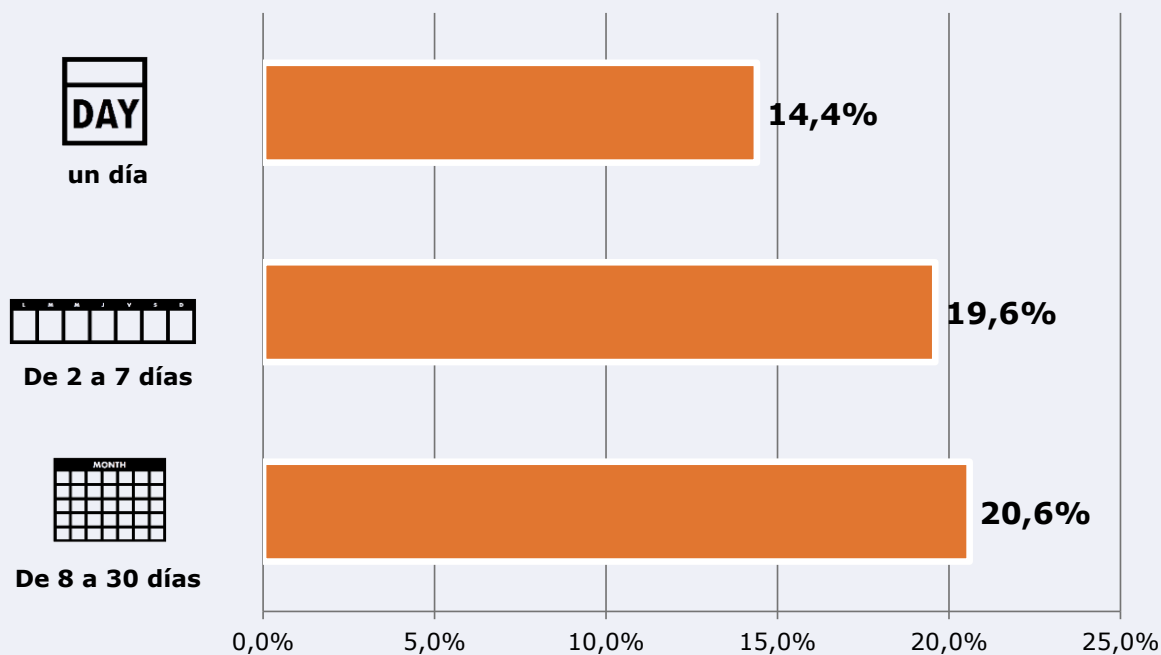
Excluyendo de 2:00 a 6:00 horas


Universo: Población general

Tiempo de audiencia diaria



Última vez que siguió la emisora



Universo: Población general

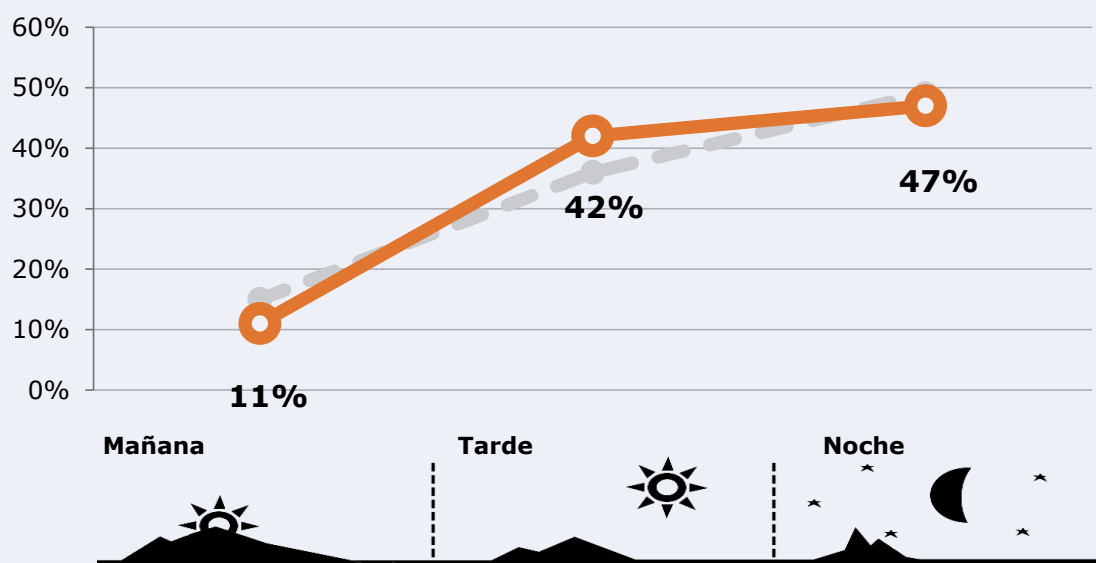


RESULTADOS POR FRANJAS HORARIAS

Área: Burgos

Preferencia horaria



(En el conjunto de áreas del estudio)



 **Universo:** Población que sigue la emisora

Resultados

(En el área - 8 horas)

	%		
	Share TDT (8 horas)	GRP (8 horas)	Público medio
Mañana	6,2%	1042	469
Tarde	9,9%	3980	1789
Noche	8,1%	4453	2002

 **Universo:** Población general

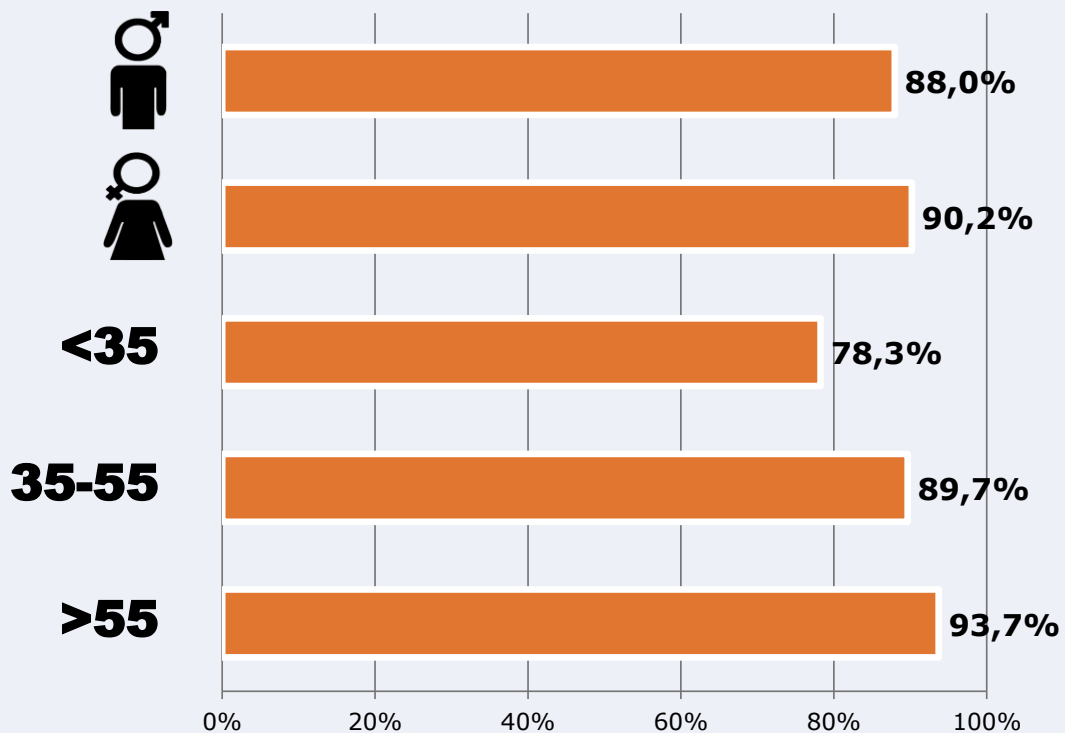



RESULTADOS POR SEXO Y EDAD

Área: Burgos









Ha visto alguna vez el canal



 **Universo:** Población general



Tiempo de audiencia diaria
minutos / persona

				<35	35-55	>55
 Población general		11,6	11,5	7,2	12,1	14,1
		21,4	21,0	14,1	22,7	25,1
 Población que sigue la emisora						