

**ESTUDIO DE  
AUDIENCIA  
TELEVISIÓN**



**07 / 2025**



**Tele Aranda**






## FICHA TÉCNICA



### Universo:

Población mayor de 16 años.



### Fecha de finalización del estudio:

07 / 2025

**2σ**  
2 sigma



### Muestreo:

Entrevistas, medios semejantes e información interactiva de Internet

Para más precisión de los datos web, se requiere permiso de acceso a datos en Google Analytics  
(Manual aquí: [www.audiencia.org/GA\\_manual.pdf](http://www.audiencia.org/GA_manual.pdf))



### Número de entrevistas telefónicas:

265



### Error máximo sobre el total de la muestra:

6,14%



### Empresa que realiza el estudio:



INFORTÉCNICA - [www.infortecnica.com](http://www.infortecnica.com)

Puede verificar la autenticidad de los datos del estudio consultando la web:  
[www.audiencia.org](http://www.audiencia.org) o en [www.audimedia.net](http://www.audimedia.net)



## SÍNTESIS

Tele Aranda obtiene un 8,8 por ciento de share en TDT.

Tras las entrevistas realizadas en julio de 2025 se obtienen los siguientes resultados:

Tele Aranda es conocido por el 90,6 por ciento de la población de su área de Aranda de Duero. Durante el último mes, 16382 personas han seguido el canal en algún momento, con una media de 25,3 minutos al día. Sobre el total de la población del área, el tiempo medio de audiencia es de 12,1 minutos, con un 8,8 por ciento de share en TDT y un GRP 24h de 1940 personas.

En Aranda de Duero y poblaciones del entorno es conocido por el 83,8 por ciento de la población. En el último mes lo han seguido 22136 personas durante 24,3 minutos al día de media con un tiempo medio de audiencia de 9,4 minutos, un 6,8 por ciento de share y un GRP 24h de 2516 personas.



ÁREA



**Área del estudio:**  
Aranda de Duero



**Población del área del estudio:**  
34.200



**Poblaciones:**  
Aranda de Duero



# RESULTADOS


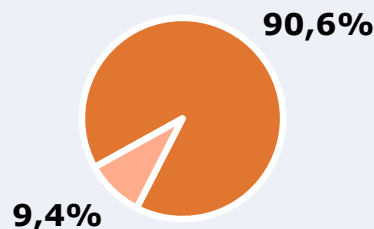
Área: Aranda de Duero



Ha visto alguna vez el canal



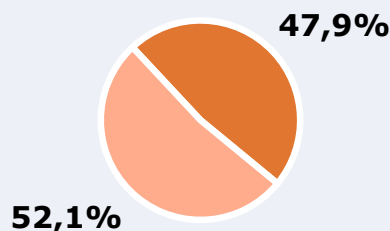
90,6 %

30.985 

**Universo:** Población general

Seguidores del canal ( En algún momento durante el último mes )



47,9 %

16.382 

**Universo:** Población general

Resultados generales - 24 horas



8,8 %

Share TDT HD

6,2 %

Share global

Incluye TDT, plataformas en streaming y otros usos.

1.940 

GRP 24h

345 

Público medio

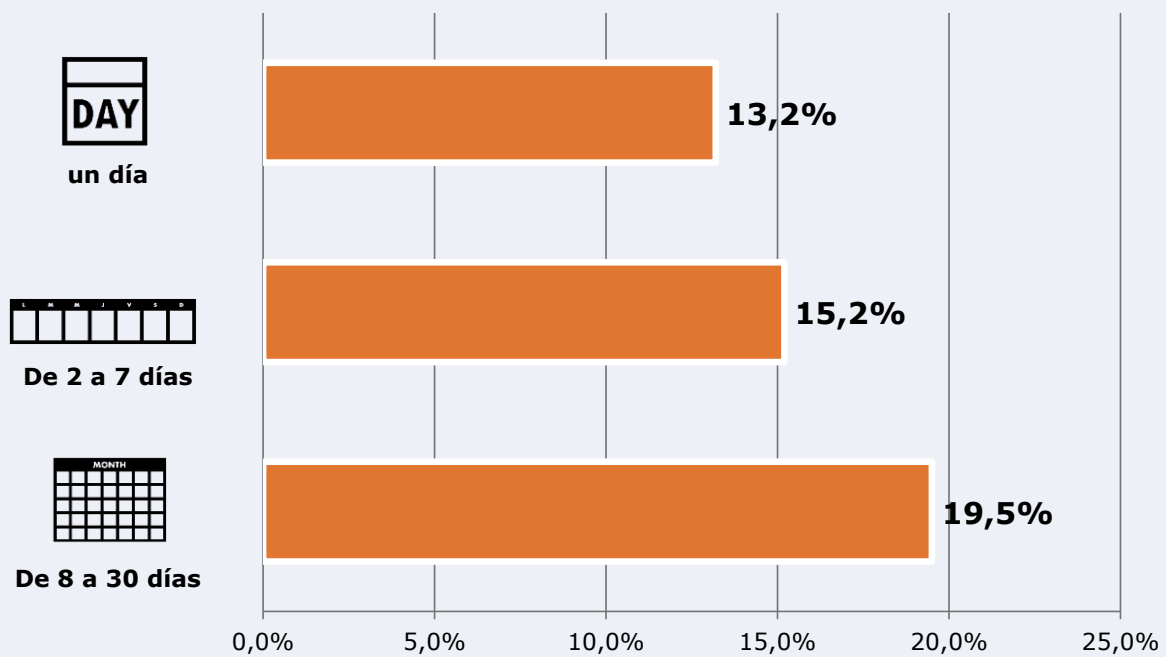
Excluyendo de 2:00 a 6:00 horas


**Universo:** Población general

## Tiempo de audiencia diaria



## Última vez que siguió la emisora



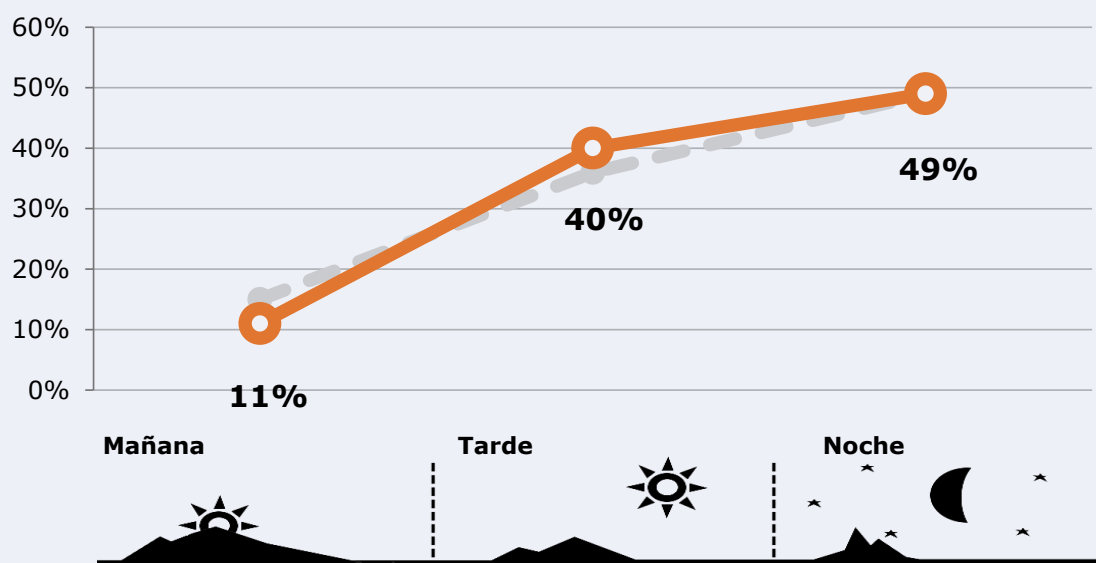
**Universo:** Población general



# RESULTADOS POR FRANJAS HORARIAS






Área: Aranda de Duero

## Preferencia horaria (En el conjunto de áreas del estudio)



 **Universo:** Población que sigue la emisora

## Resultados (En el área - 8 horas)

	% Share TDT (8 horas)	 GRP (8 horas)	 Público medio
Mañana 	6,4%	213	95
Tarde 	9,7%	776	345
Noche 	8,8%	951	423

 **Universo:** Población general

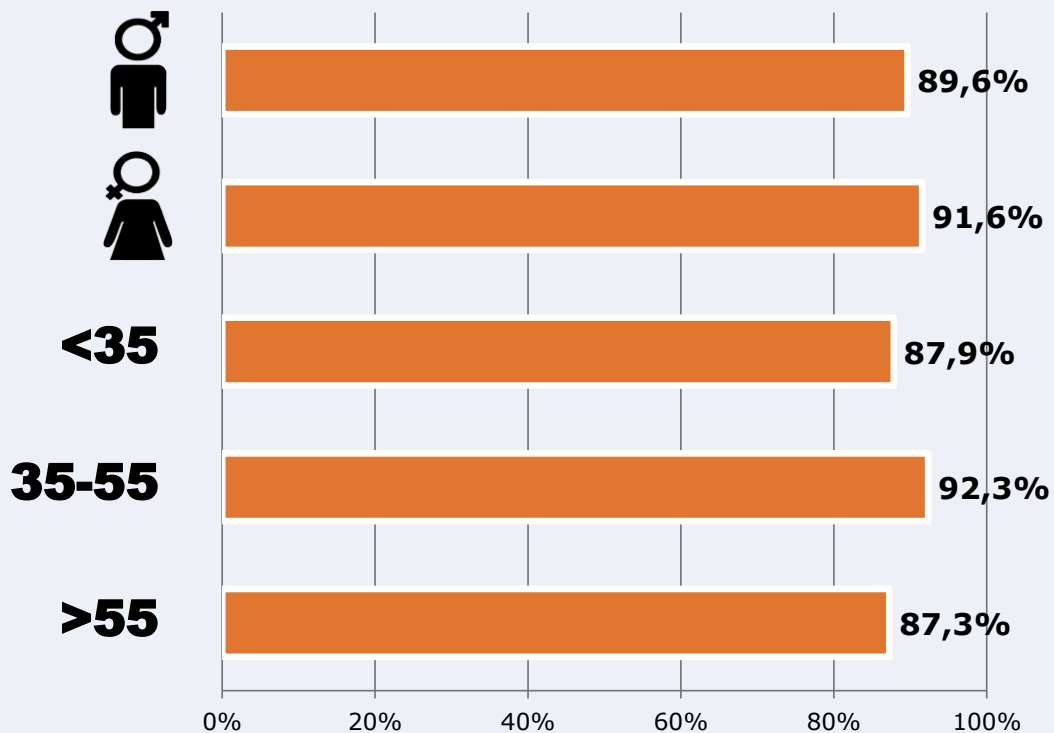


## RESULTADOS POR SEXO Y EDAD

Área: Aranda de Duero







Ha visto alguna vez el canal



 **Universo:** Población general



Tiempo de audiencia diaria  
minutos / persona

		Varón	Mujer	<35	35-55	>55
 Población general		12,4	11,9	8,6	13,1	13,0
 Población que sigue la emisora		25,8	24,8	19,1	26,2	28,0





ÁREA

**Área del estudio:**

Aranda de Duero y poblaciones del entorno

**Población del área del estudio:**

57.200



## RESULTADOS


Área: Aranda de Duero y poblaciones del entorno

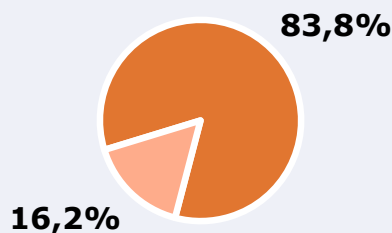


Ha visto alguna vez el canal



83,8 %

47.934 




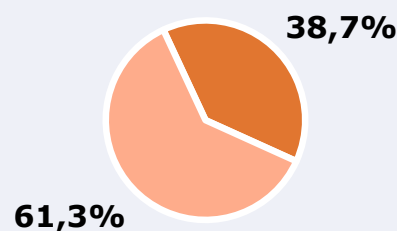
Universo: Población general

Seguidores del canal ( En algún momento durante el último mes )



38,7 %

22.136 



Universo: Población general

Resultados generales - 24 horas



6,8 %

Share TDT HD

4,8 %

Share global

Incluye TDT, plataformas en streaming y otros usos.

2.516 

GRP 24h

448 

Público medio

Excluyendo de 2:00 a 6:00 horas

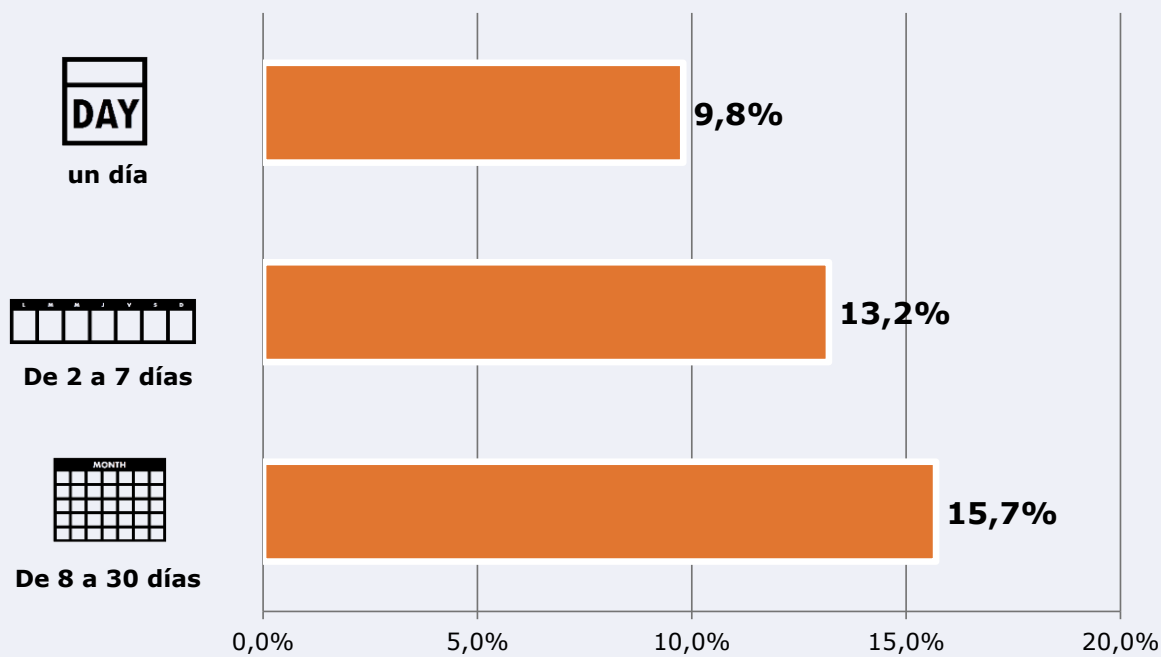


Universo: Población general

## Tiempo de audiencia diaria



## Última vez que siguió la emisora



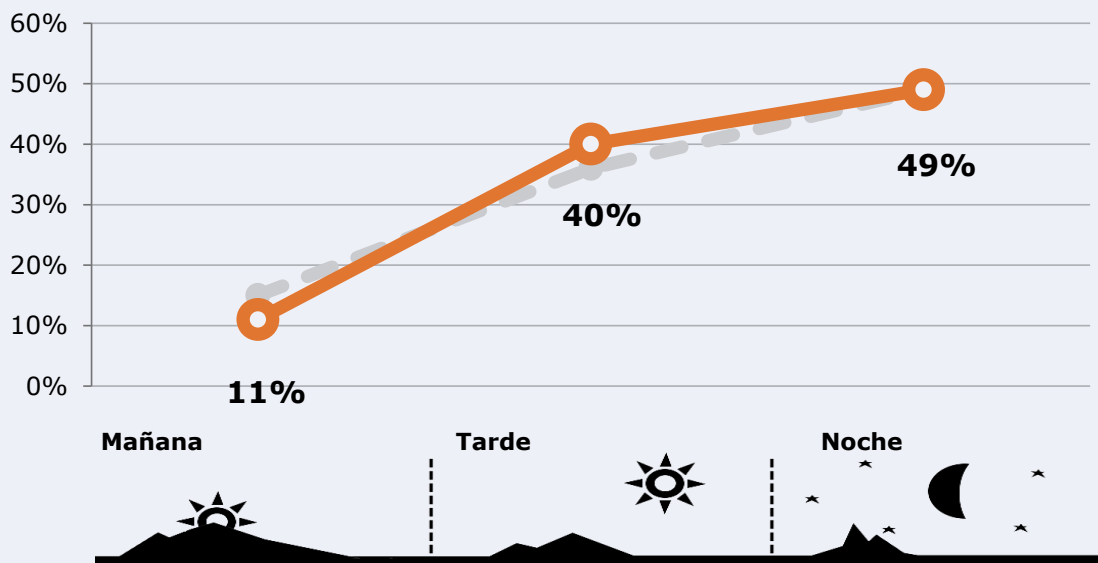
**Universo:** Población general




## RESULTADOS POR FRANJAS HORARIAS






Área: Aranda de Duero y poblaciones del entorno


### Preferencia horaria (En el conjunto de áreas del estudio)



 **Universo:** Población que sigue la emisora

### Resultados (En el área - 8 horas)

	% Share TDT (8 horas)	 GRP (8 horas)	 Público medio
Mañana 	5,0%	277	148
Tarde 	7,6%	1007	538
Noche 	6,8%	1233	659

 **Universo:** Población general



## REDES SOCIALES

Área: global

### Seguidores en redes sociales



2.300

es-es.facebook.com/pages/category/TV-Channel/Televisión-Aranda-575943555801687/



1.278

x.com/telearanda



1.600

www.youtube.com/channel/UCQMa2GfonaVpq6-0jwoA1oQ



5.178

**TOTAL SEGUIDORES**



Sitio web

**noticiasaranda.com**