

**ESTUDIO DE
AUDIENCIA
RADIO**



01 / 2025



Radio Santa María





FICHA TÉCNICA

**Universo:**

Población mayor de 16 años.

**Fecha de finalización del estudio:**

01 / 2025

2σ
2 sigma

**Muestreo:**

Entrevistas, medios semejantes e información interactiva de Internet

Para más precisión de los datos web, se requiere permiso de acceso a datos en Google Analytics (Manual aquí: www.audiencia.org/GA_manual.pdf)

**Número de entrevistas telefónicas:**

304

**Error máximo sobre el total de la muestra:**

5,73%

**Empresa que realiza el estudio:**

INFORTÉCNICA - www.infortecnica.com

Puede verificar la autenticidad de los datos del estudio consultando la web:
www.audiencia.org o en www.audimedia.net



SÍNTESIS

Radio Santa María, seguida por 143072 personas, obtiene un 7,7 por ciento de share en la provincia de Toledo.

Tras las entrevistas realizadas en enero de 2025, se obtienen los siguientes resultados:

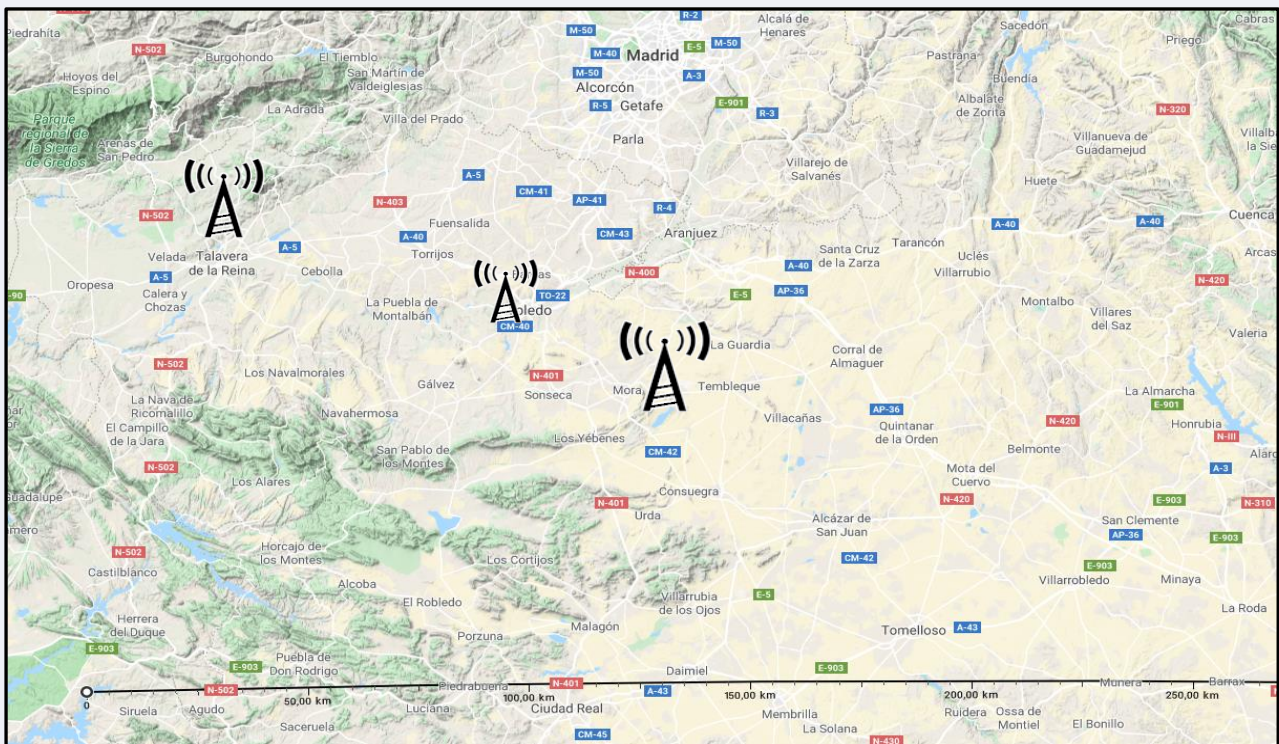
Radio Santa María es conocida por el 66,8 por ciento de la población de la provincia de Toledo. En el último mes, 143072 personas la han seguido durante 29 minutos al día de media. Sobre el total de la población del área, el tiempo medio de audiencia es de 5,9 minutos, con un 7,7 por ciento de share y un GRP 24h de 26735 personas.



EMISIÓN

Área: provincia de Toledo

Situación de los emisores



© Google Condiciones

Potencia de emisión

> 8000 W en el conjunto de la emisora



RESULTADOS

Área: provincia de Toledo

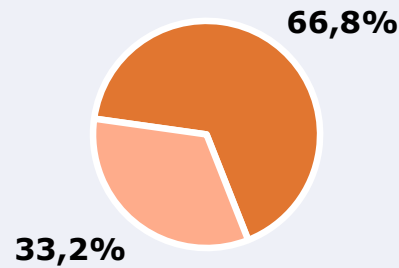


Ha escuchado alguna vez la emisora



66,8 %

477.620



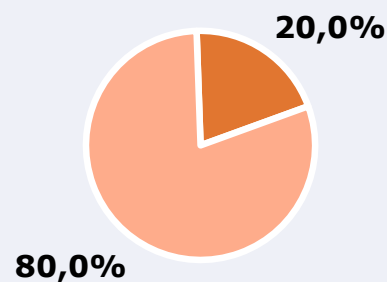
Universo: Población general

Seguidores de la emisora (En algún momento durante el último mes)



20,0 %

143.072



Universo: Población general

Resultados generales - 24 horas



7,7 %

Share 24h

26.735

GRP 24h
Radioyentes únicos

2.930

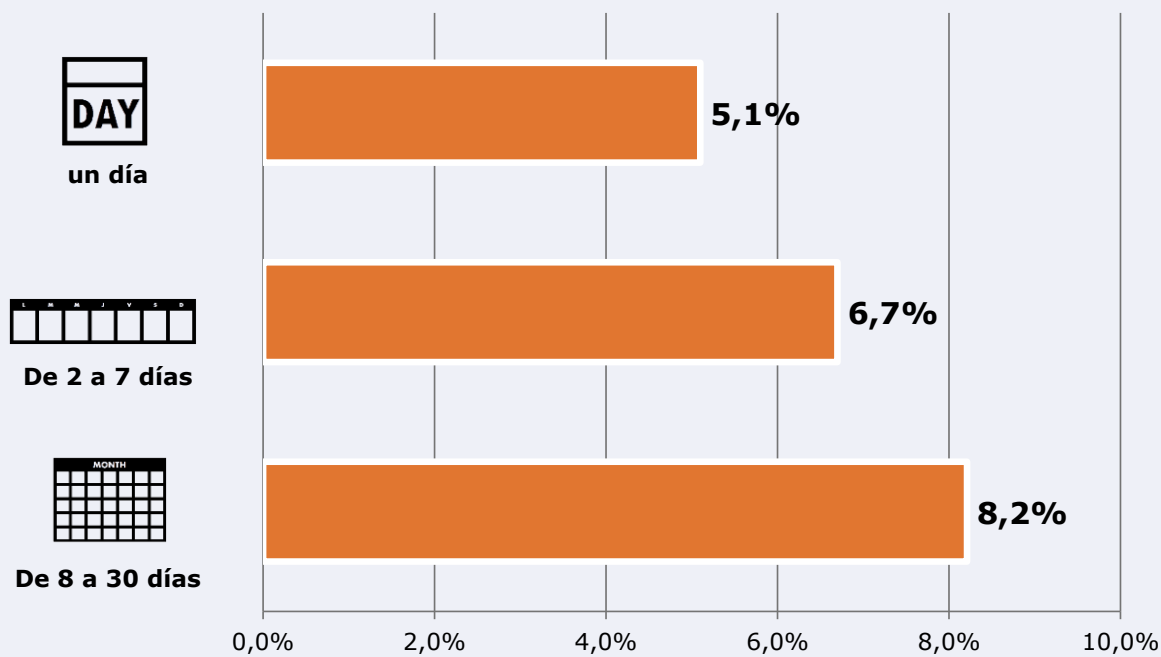
Público medio

Universo: Población general

Tiempo de audiencia diaria



Última vez que siguió la emisora



Universo: Población general

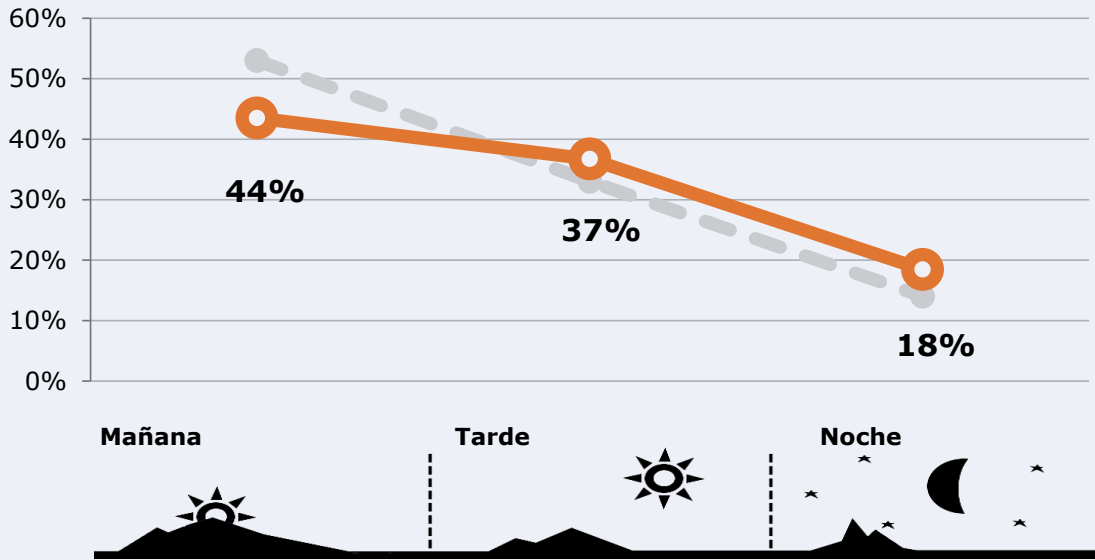


RESULTADOS POR FRANJAS HORARIAS

Área: provincia de Toledo

Preferencia horaria

(En el conjunto de áreas del estudio)



Universo: Población que sigue la emisora

Resultados

(En el área - 8 horas)

	% Share (8 horas)	GRP (8 horas)	Público medio
Mañana	6,3%	11631	3823
Tarde	8,5%	9818	3228
Noche	10,1%	4930	1621

Universo: Población general

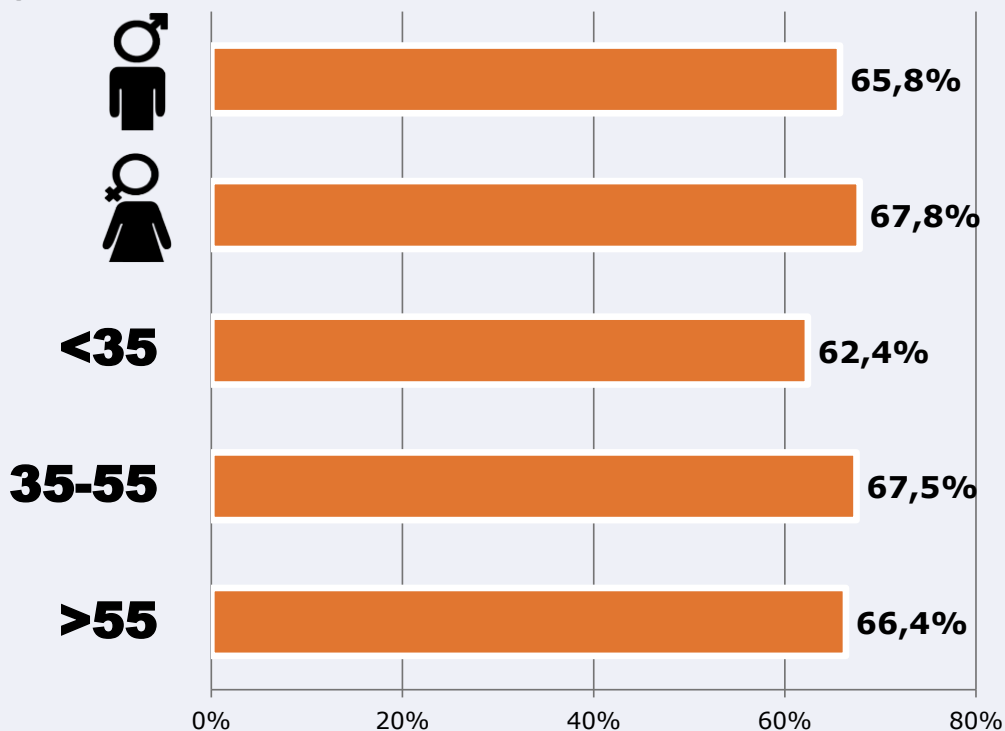


RESULTADOS POR SEXO Y EDAD

Área: provincia de Toledo



Ha escuchado alguna vez la emisora



Universo: Población general



Tiempo de audiencia diaria
minutos / persona

	♂	♀	<35	35-55	>55
Población general	5,8	6,0	4,1	6,4	6,7
Población que sigue la emisora	29,4	29,5	22,0	31,0	34,3



INFORMACIÓN COMPLEMENTARIA

Área: provincia de Toledo



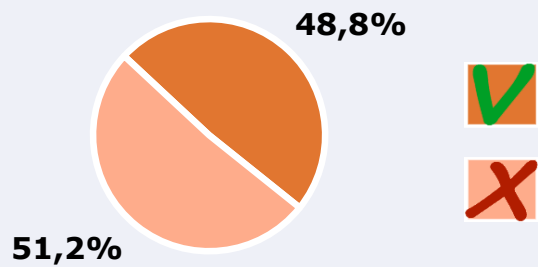
Información general del medio
(Todas las emisoras)



Seguimiento del medio



Audiencia diaria en minutos **77**



Universo: Población general