

ESTUDIO DE
AUDIENCIA
TELEVISIÓN



12 / 2024



Canal 54 Burgos





FICHA TÉCNICA

**Universo:**

Población mayor de 16 años.

**Fecha de finalización del estudio:**

12 / 2024

2σ
2 sigma

**Muestreo:**

Entrevistas, medios semejantes e información interactiva de Internet

Para más precisión de los datos web, se requiere permiso de acceso a datos en Google Analytics (Manual aquí: www.audiencia.org/GA_manual.pdf)

**Número de entrevistas telefónicas:**

311

**Error máximo sobre el total de la muestra:**

5,67%

**Empresa que realiza el estudio:**

INFORTÉCNICA - www.infortecnica.com

Puede verificar la autenticidad de los datos del estudio consultando la web:
www.audiencia.org o en www.audimedia.net



SÍNTESIS

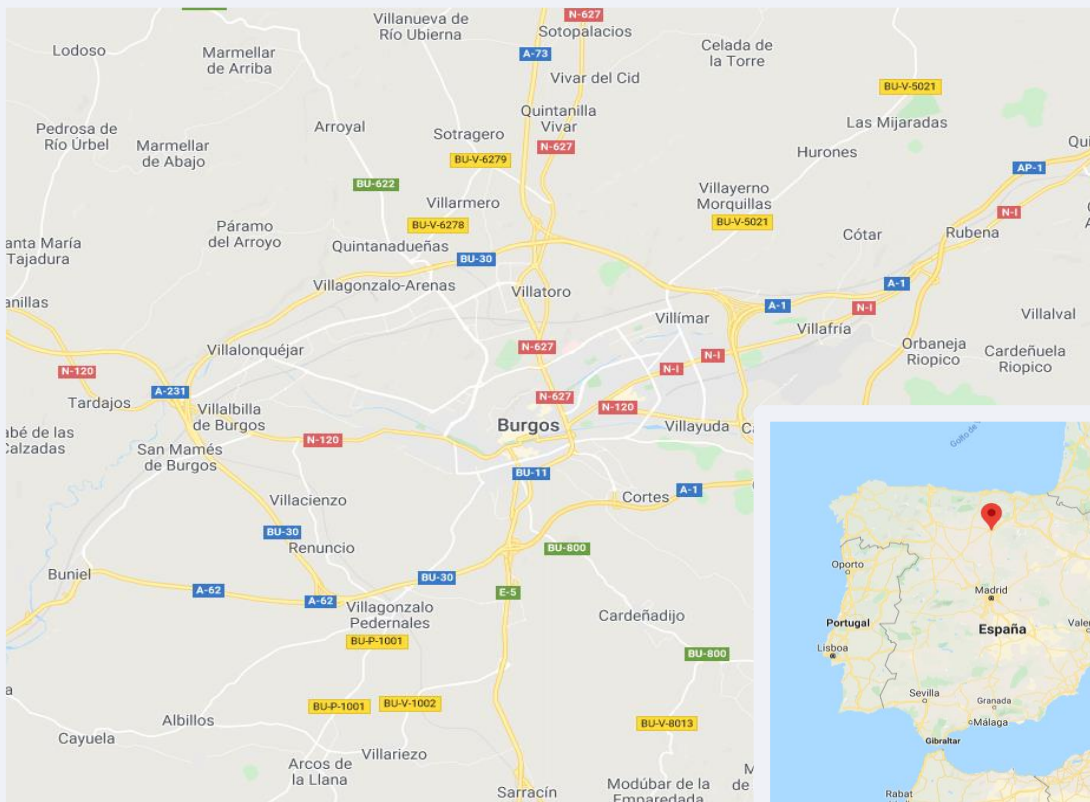
Canal 54 Burgos obtiene un 8,5 por ciento de share en TDT en Burgos.

Tras las últimas entrevistas realizadas de diciembre de 2024, se obtienen los siguientes resultados:

Canal 54 Burgos es conocido por el 92 por ciento de la población de Burgos. Durante el último mes, 96272 personas han seguido el canal en algún momento, con una media de 22,1 minutos al día. Sobre el total de la población del área, el tiempo medio de audiencia es de 12,1 minutos, con un 8,5 por ciento de share en TDT y un GRP 24h de 10140 personas.



ÁREA

**Área del estudio:**
Burgos**Población del área del estudio:**
176.000**Poblaciones:**
Burgos



RESULTADOS

Área: Burgos

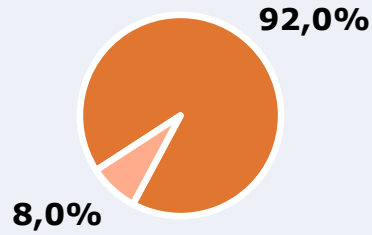


Ha visto alguna vez el canal



92,0 %

161.920



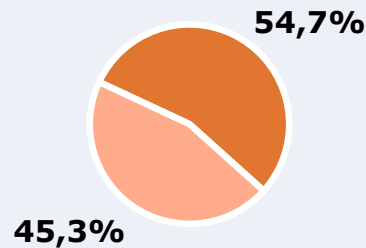
Universo: Población general

Seguidores del canal (En algún momento durante el último mes)



54,7 %

96.272



Universo: Población general

Resultados generales - 24 horas



8,5 %

Share TDT HD

6,3 %

Share global

Incluye TDT, plataformas en streaming y otros usos.

10.140

GRP 24h

1.775

Público medio

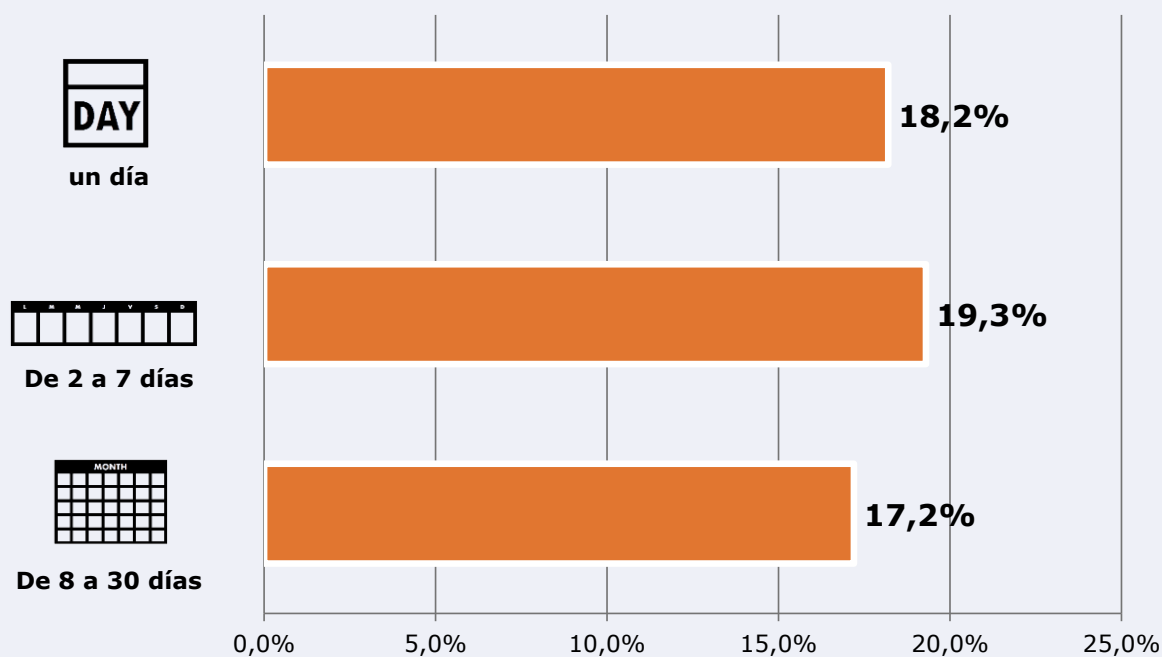
Excluyendo de 2:00 a 6:00 horas

Universo: Población general

Tiempo de audiencia diaria



Última vez que siguió la emisora



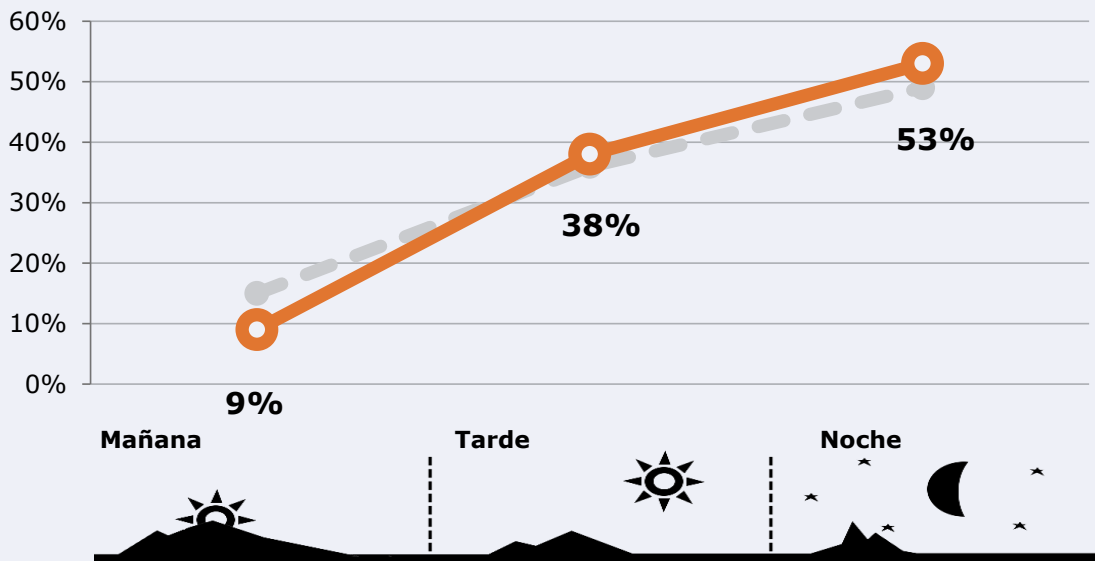
Universo: Población general



RESULTADOS POR FRANJAS HORARIAS

Área: Burgos

Preferencia horaria
(En el conjunto de áreas del estudio)



Universo: Población que sigue la emisora

Resultados
(En el área - 8 horas)

	% Share TDT (8 horas)	GRP (8 horas)	Público medio
Mañana	5,1%	913	399
Tarde	8,9%	3853	1686
Noche	9,2%	5374	2351

Universo: Población general

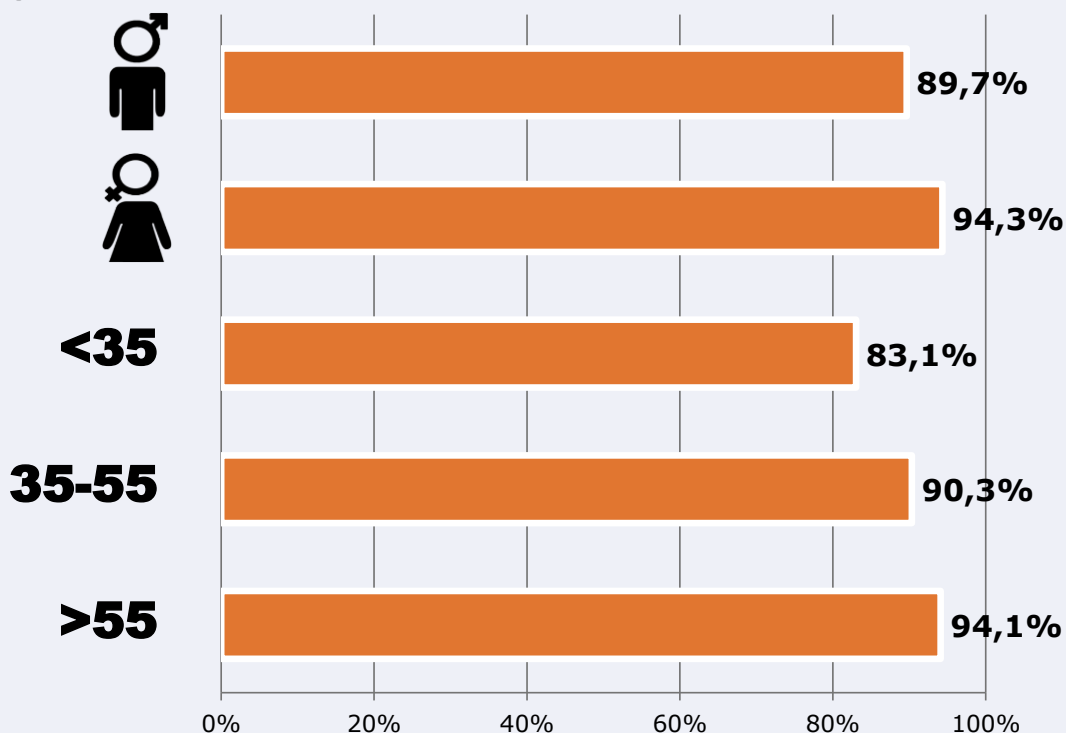


RESULTADOS POR SEXO Y EDAD

Área: Burgos



Ha visto alguna vez el canal



Universo: Población general



Tiempo de audiencia diaria
minutos / persona

	♂	♀	<35	35-55	>55
Población general	13,0	11,2	8,2	12,7	14,2
Población que sigue la emisora	22,2	22,0	16,0	23,6	24,5