

ESTUDIO DE
AUDIENCIA

RADIO



12 / 2024



Radio Tentación





FICHA TÉCNICA

**Universo:**

Población mayor de 16 años.

**Fecha de finalización del estudio:**

12 / 2024

2σ
2 sigma

**Muestreo:**

Entrevistas, medios semejantes e información interactiva de Internet

Para más precisión de los datos web, se requiere permiso de acceso a datos en Google Analytics (Manual aquí: www.audiencia.org/GA_manual.pdf)

**Número de entrevistas telefónicas:**

285

**Error máximo sobre el total de la muestra:**

5,92%

**Empresa que realiza el estudio:**

INFORTÉCNICA - www.infortecnica.com

Puede verificar la autenticidad de los datos del estudio consultando la web:
www.audiencia.org o en www.audimedia.net



SÍNTESIS

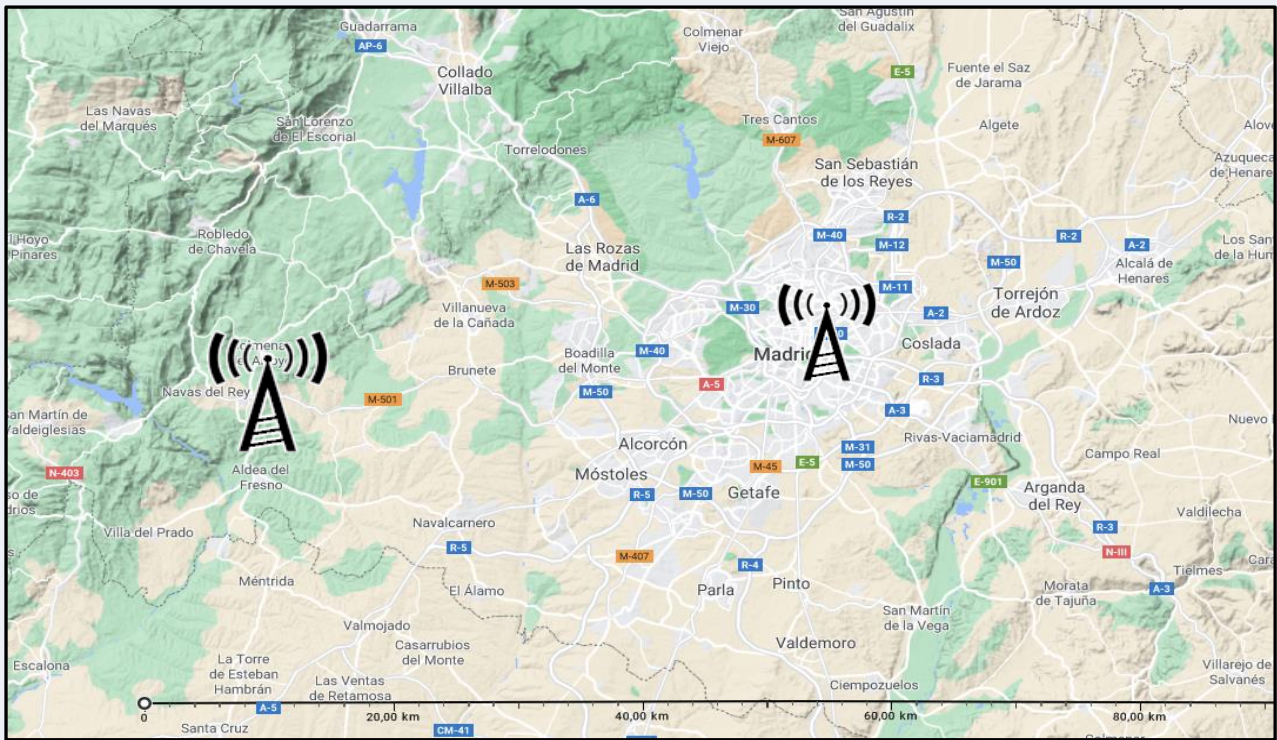
Radio Tentación, seguida por 291312 personas, obtiene un 2 por ciento de share en su área de Madrid.

Tras las entrevistas realizadas de octubre a diciembre de 2024, se obtienen los siguientes resultados:

Radio Tentación, es conocida por el 16 por ciento de la población de su área de Madrid. En el último mes la han seguido 291312 personas durante 22,4 minutos al día de media. Sobre el total de la población del área, el tiempo medio de audiencia es de 1,5 minutos, con un 2 por ciento de share y un GRP 24h de 40793 personas.

**E**MISIÓN

Situación de los emisores



© Google Condiciones

Potencia de emisión

> 5200 W en el conjunto de la emisora



ÁREA



Área del estudio: Madrid



Población del área del estudio:
4.284.000



Poblaciones:

Alcorcón
Getafe
Fuenlabrada

Leganés
Madrid
Móstoles



RESULTADOS

Área: Madrid

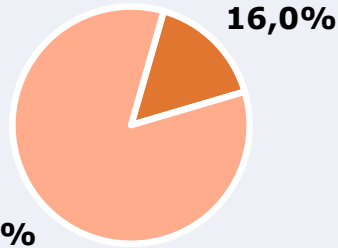


Ha escuchado alguna vez la emisora



16,0%

685.440



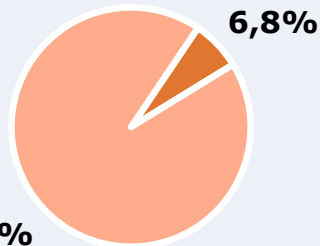
Universo: Población general

Seguidores de la emisora (En algún momento durante el último mes)



6,8%

291.312



Universo: Población general

Resultados generales - 24 horas



2,0%

40.793

4.522

Share 24h

GRP 24h
Radioyentes únicos

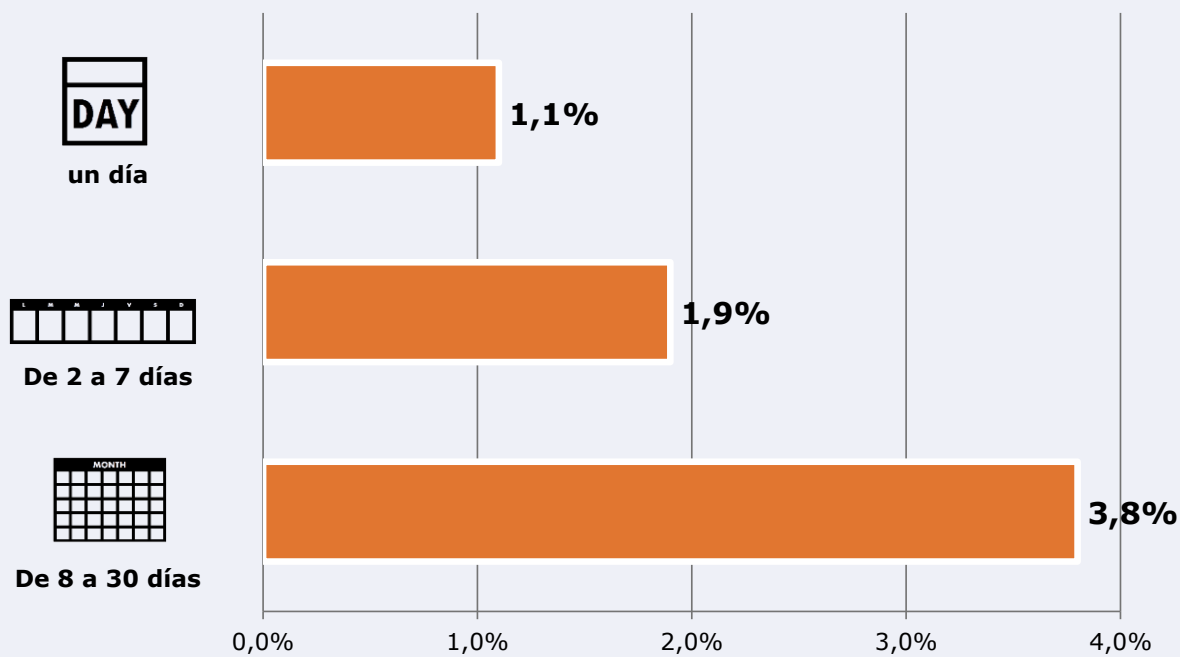
Público medio

Universo: Población general

Tiempo de audiencia diaria



Última vez que siguió la emisora



Universo: Población general

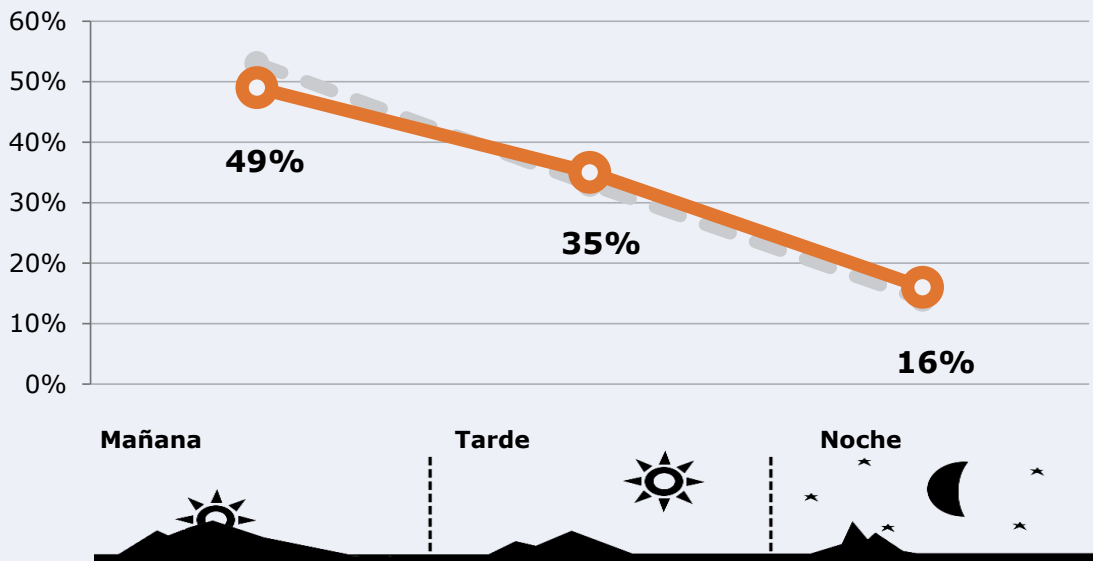



RESULTADOS POR FRANJAS HORARIAS

Área: Madrid

Preferencia horaria









(En el conjunto de áreas del estudio)




 **Universo:** Población que sigue la emisora

Resultados

(En el área - 8 horas)

	% Share (8 horas)	 GRP (8 horas)	 Público medio
Mañana  	1,8%	19989	6647
Tarde  	2,1%	14278	4748
Noche  	2,3%	6527	2171

 **Universo:** Población general

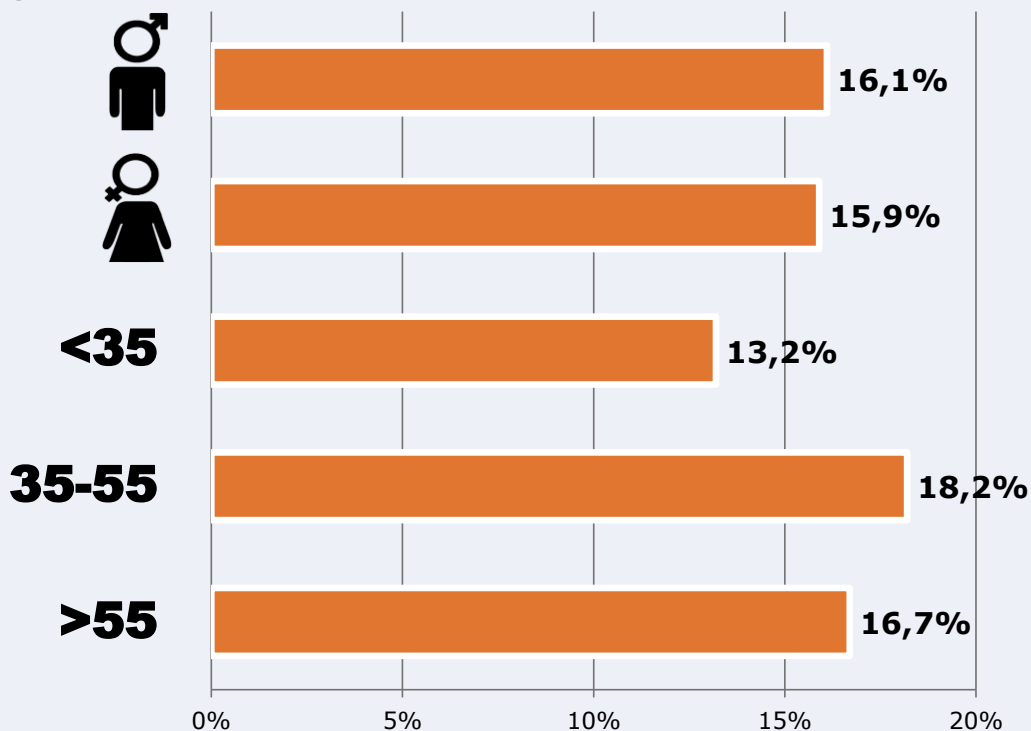


RESULTADOS POR SEXO Y EDAD

Área: Madrid



Ha escuchado alguna vez la emisora

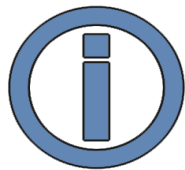


Universo: Población general



Tiempo de audiencia diaria
minutos / persona

	♂	♀	<35	35-55	>55
Población general	1,5	1,4	0,9	1,8	1,7
Población que sigue la emisora	22,8	21,9	14,8	25,4	24,3



INFORMACIÓN COMPLEMENTARIA

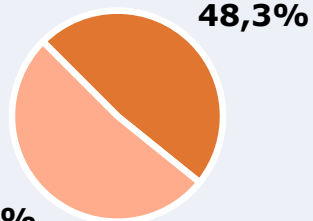
Área: Madrid



Información general del medio
(Todas las emisoras de radio)



Seguimiento del medio



Audiencia diaria en minutos

77

Universo: Población general



REDES SOCIALES

Área: global

Seguidores en redes sociales



5.159

www.facebook.com/radiotentacionofficial/



2.300

twitter.com/radiotentacion



2.893

www.instagram.com/radiotentacion/



159

youtube.com/user/Unmundomilcolores/featured



10.511

TOTAL SEGUIDORES



Sitio web

radiotentacion.com