

ESTUDIO DE  
AUDIENCIA  
TELEVISIÓN



12 / 2024



**Canal 11 La Palma**





## FICHA TÉCNICA

**Universo:**

Población mayor de 16 años.

**Fecha de finalización del estudio:**

12 / 2024

2σ  
2 sigma

**Muestreo:**

Entrevistas, medios semejantes e información interactiva de Internet

Para más precisión de los datos web, se requiere permiso de acceso a datos en Google Analytics (Manual aquí: [www.audiencia.org/GA\\_manual.pdf](http://www.audiencia.org/GA_manual.pdf))

**Número de entrevistas telefónicas:**

262

**Error máximo sobre el total de la muestra:**

6,18%

**Empresa que realiza el estudio:**

INFORTÉCNICA - [www.infortecnica.com](http://www.infortecnica.com)

Puede verificar la autenticidad de los datos del estudio consultando la web:  
[www.audiencia.org](http://www.audiencia.org) o en [www.audimedia.net](http://www.audimedia.net)



## SÍNTESIS

Canal 11 La Palma obtiene un 5,8 por ciento de share en TDT en La Palma.

Tras las últimas entrevistas realizadas de noviembre de 2024, se obtienen los siguientes resultados:

Canal 11 La Palma es conocido por el 80,5 por ciento de la población de La Palma. Durante el último mes, 31195 personas han seguido el canal en algún momento, con una media de 23 minutos al día. Sobre el total de la población del área, el tiempo medio de audiencia es de 8,4 minutos, con un 5,8 por ciento de share en TDT y un GRP 24h de 3400 personas.



# ÁREA



## Área del estudio: La Palma



**Población del área del estudio:**  
85.000



### Poblaciones:

Barlovento  
Breña Alta  
Breña Baja  
Fuencaliente  
Garafía  
Los Llanos de Aridane  
El Paso

Puntagorda  
Puntallana  
San Andrés y Sauces  
Santa Cruz de La Palma  
Tazacorte  
Tijarafe  
Villa de Mazo



## RESULTADOS

Área: La Palma

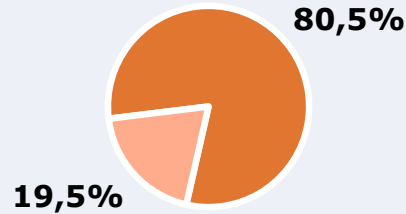


Ha visto alguna vez el canal



80,5 %

68.425



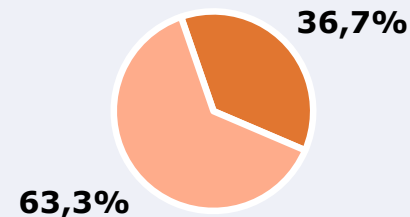
**Universo:** Población general

Seguidores del canal ( En algún momento durante el último mes )



36,7 %

31.195



**Universo:** Población general

Resultados generales - 24 horas



5,8 %

Share TDT HD

4,4 %

Share global

Incluye TDT, plataformas en streaming y otros usos.

3.400

GRP 24h

595

Público medio

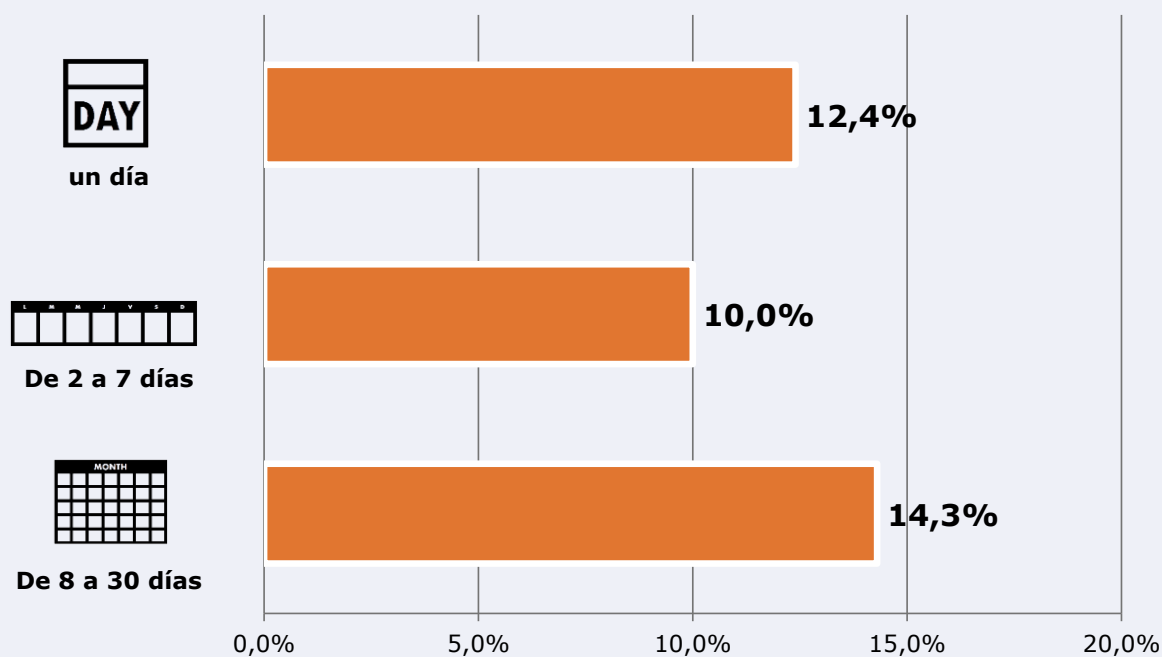
Excluyendo de 2:00 a 6:00 horas

**Universo:** Población general

### Tiempo de audiencia diaria



### Última vez que siguió la emisora



Universo: Población general

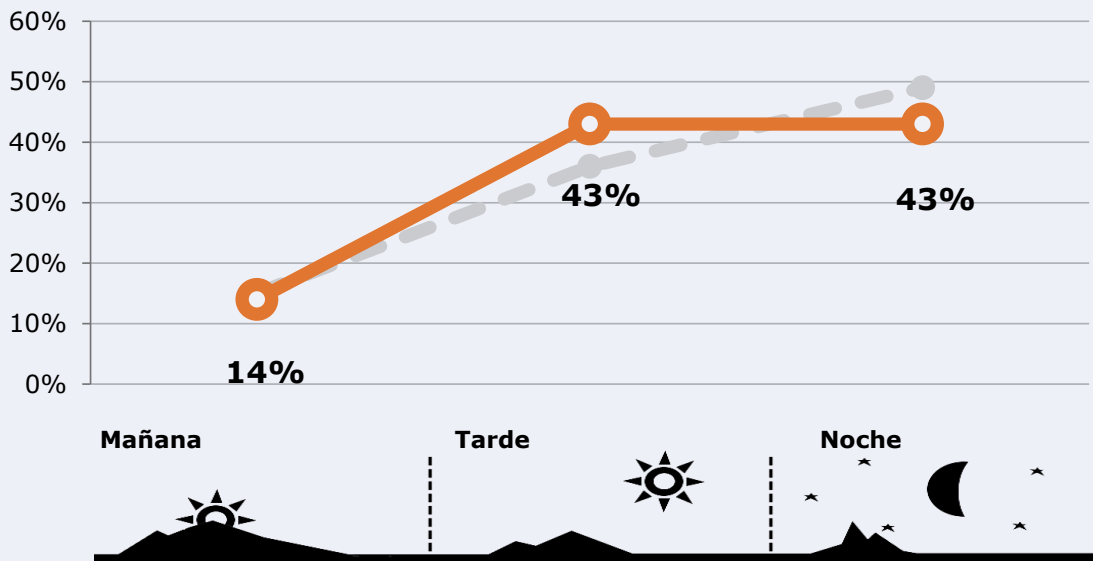



## RESULTADOS POR FRANJAS HORARIAS

Área: La Palma

### Preferencia horaria






(En el conjunto de áreas del estudio)



 **Universo:** Población que sigue la emisora

### Resultados

(En el área - 8 horas)

	% Share TDT (8 horas)	 GRP (8 horas)	 Público medio
<b>Mañana</b> 	5,4%	476	208
<b>Tarde</b> 	6,9%	1462	640
<b>Noche</b> 	5,1%	1462	640

 **Universo:** Población general

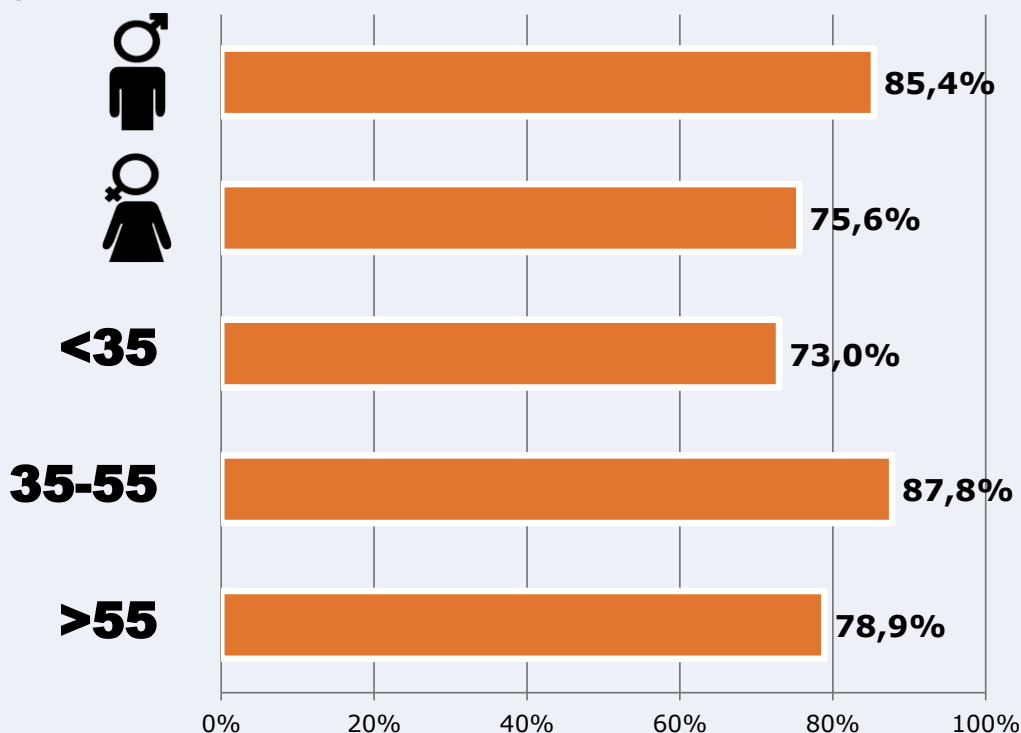


# RESULTADOS POR SEXO Y EDAD

Área: La Palma



Ha visto alguna vez el canal



Universo: Población general



Tiempo de audiencia diaria  
minutos / persona

	♂	♀	<35	35-55	>55
 Población general	9,3	7,4	5,7	9,3	8,8
 Población que sigue la emisora	25,0	20,9	16,6	25,0	25,2





## REDES SOCIALES

Área: global

Seguidores en redes sociales



5.800

<https://www.facebook.com/profile.php?id=100063748802499>



Sitio web

**canal11lapalma.net**