

ESTUDIO DE  
AUDIENCIA  
TELEVISIÓN



10 / 2024



**Calamocha TV**





# FICHA TÉCNICA

**Universo:**

Población mayor de 16 años.

**Fecha del estudio:**

10 / 2024

**2σ**  
2 sigma

**Muestreo:**

Entrevistas, medios semejantes e información interactiva de Internet

Para más precisión de los datos web, se requiere permiso de acceso a datos en Google Analytics (Manual aquí: [www.audiencia.org/GA\\_manual.pdf](http://www.audiencia.org/GA_manual.pdf))

**Número de entrevistas telefónicas:**

262

**Error máximo sobre el total de la muestra:**

6,18%

**Empresa que realiza el estudio:**

INFORTÉCNICA - [www.infortecnica.com](http://www.infortecnica.com)

Puede verificar la autenticidad de los datos del estudio consultando la web:  
[www.audiencia.org](http://www.audiencia.org) o en [www.audimedia.net](http://www.audimedia.net)



## SÍNTESIS

Calamocha TV, seguido por 14638 personas, obtiene un 8,2 por ciento de share en TDT.

En el estudio realizado en septiembre y octubre de 2024 se obtienen los siguientes resultados:

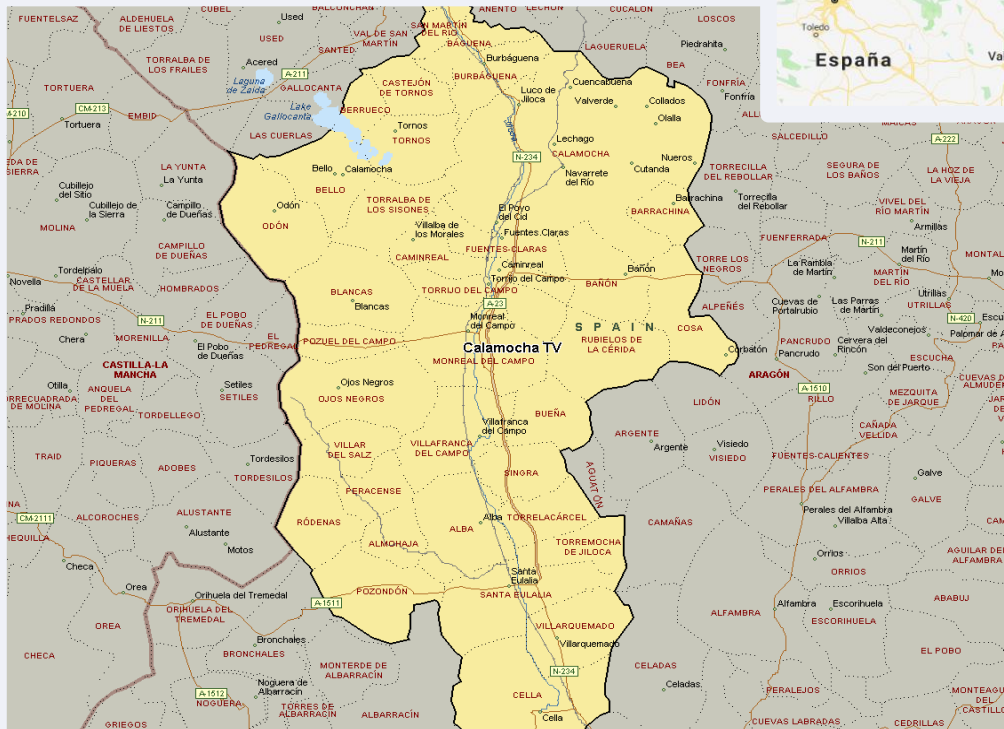
Calamocha TV es conocido por el 85,3% de la población de Calamocha y proximidades. Durante el último mes, 14638 personas han seguido el canal en algún momento, con una media de 21 minutos al día. Sobre el total de la población del área, el tiempo medio de audiencia es de 11,9 minutos, con un 8,2% de share en TDT y un GRP 24h de 1473 personas.



# ÁREA



## Área del estudio: Calamocha y proximidades



**Población del área del estudio:**  
26.000

**Poblaciones:**

Calamocha  
Cella  
Monreal del Campo  
Santa Eulalia  
Villarquemado  
Caminreal  
Fuentes-Claras  
Torrijo del Campo  
Ojos Negros  
Báguena  
Villafranca del Campo  
Burbáguena  
Bello  
Alba  
Tornos  
Torrelacárcel  
Torralba de los Sisonos  
Odón  
San Martín del Río  
Bañón  
Blancas  
Barrachina  
Torremocha de Jiloca  
Pozuel del Campo  
Singra  
Peracense  
Villar del Salz  
Pozondón  
Villanueva de Jiloca  
Ródenas  
Bueña  
Castejón de Tornos  
Cosa  
Rubielos de la Cérida  
Berrueco  
Almohaja  
incluye población itinerante y proximidades



## RESULTADOS

Área: Calamocha y proximidades

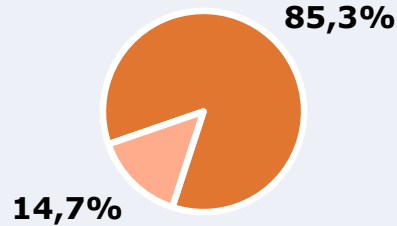


Ha visto alguna vez el canal



85,3 %

22.178



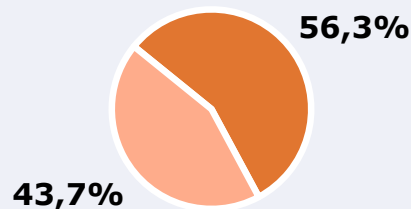
**Universo:** Población general

Seguidores del canal ( En algún momento durante el último mes )



56,3 %

14.638



**Universo:** Población general

Resultados generales - 24 horas



8,2 %

Share TDT HD

6,2 %

Share global

Incluye TDT, plataformas en streaming y otros usos.

1.473

GRP 24h

258

Público medio

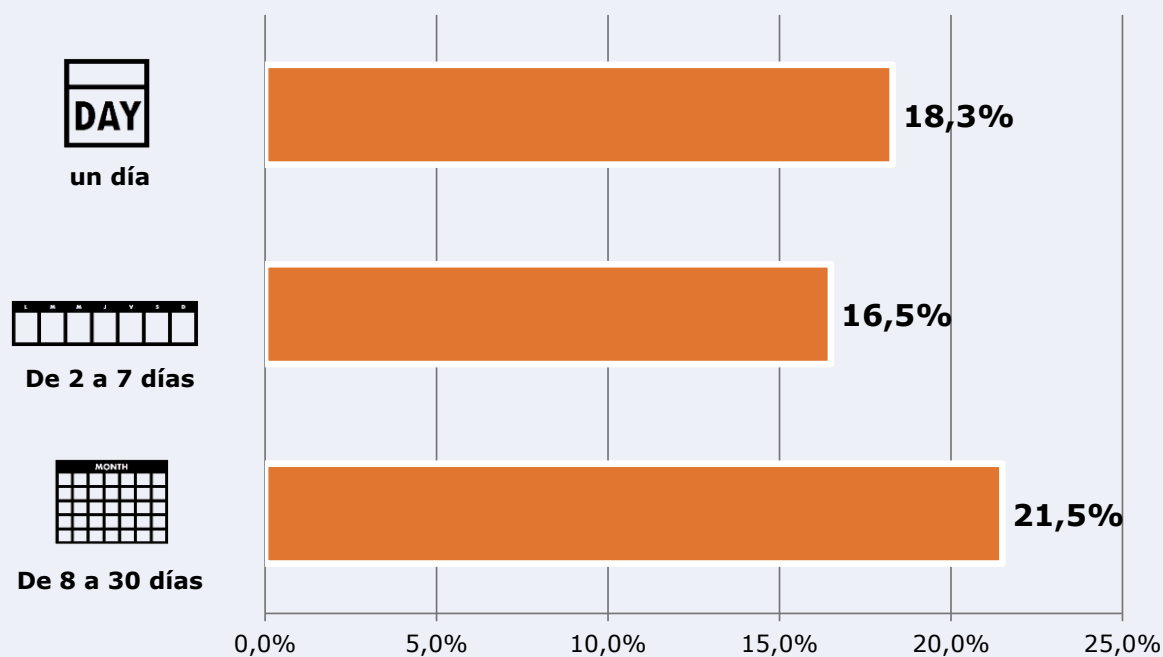
Excluyendo de 2:00 a 6:00 horas

**Universo:** Población general

### Tiempo de audiencia diaria



### Última vez que siguió la emisora



Universo: Población general

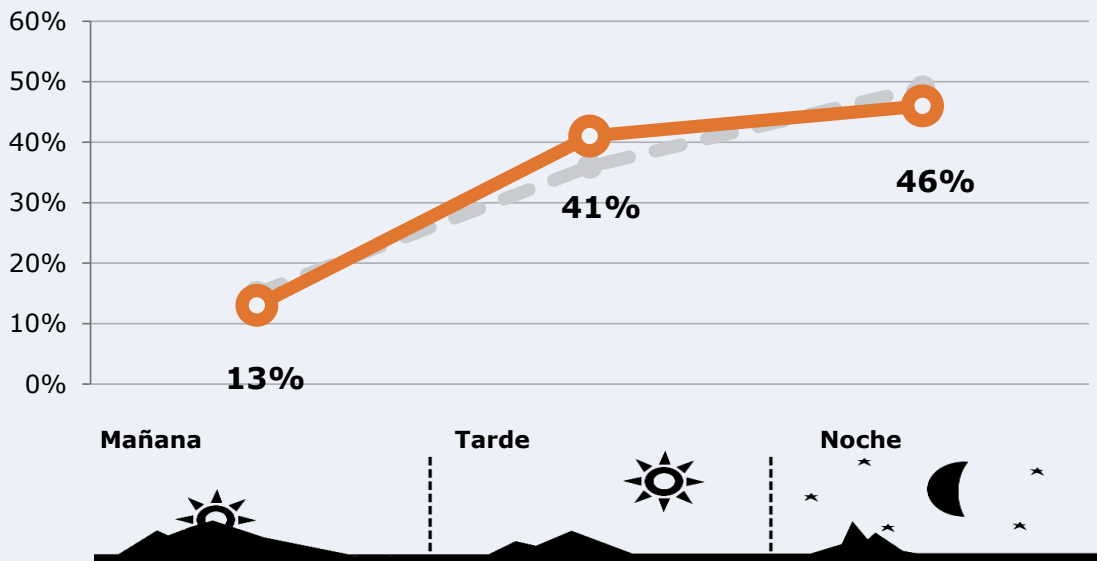



## RESULTADOS POR FRANJAS HORARIAS

Área: Calamocha y proximidades

### Preferencia horaria






(En el conjunto de áreas del estudio)




 **Universo:** Población que sigue la emisora

### Resultados

(En el área - 8 horas)

	% Share TDT (8 horas)	 GRP (8 horas)	 Público medio
<b>Mañana</b> 	7,1%	192	84
<b>Tarde</b> 	9,4%	604	264
<b>Noche</b> 	7,7%	678	297

 **Universo:** Población general



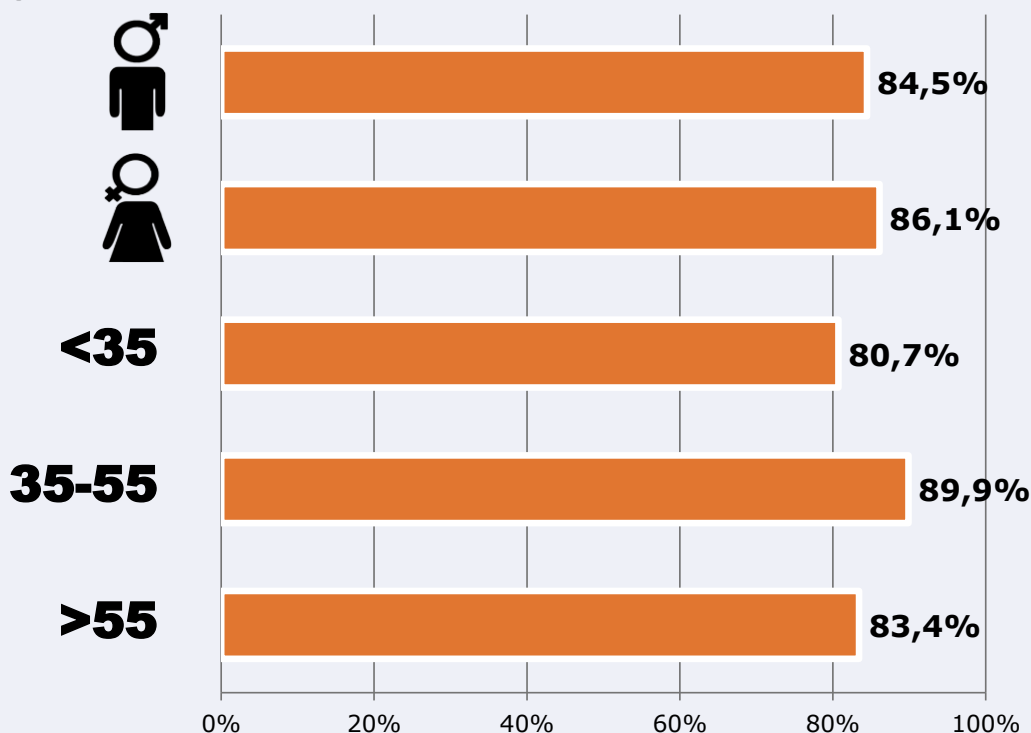


# RESULTADOS POR SEXO Y EDAD

Área: Calamocha y proximidades



Ha visto alguna vez el canal



Universo: Población general



Tiempo de audiencia diaria  
minutos / persona

	♂	♀	<35	35-55	>55
Población general	12,5	11,3	8,4	13,0	12,9
Población que sigue la emisora	21,4	20,8	15,0	23,0	23,4



## REDES SOCIALES

Área: global

### Seguidores en redes sociales



7.262

[www.facebook.com/CalamochaTV](http://www.facebook.com/CalamochaTV)



1.492

[twitter.com/Calamocha\\_TV](https://twitter.com/Calamocha_TV)



3.599

[www.instagram.com/calamochatv](https://www.instagram.com/calamochatv)



8.580

[www.youtube.com/c/CalamochaTV](https://www.youtube.com/c/CalamochaTV)



20.933

**TOTAL SEGUIDORES**



Sitio web

**mijilocatv.es**