

ESTUDIO DE  
AUDIENCIA  
TELEVISIÓN



10 / 2024



**Onda Algeciras TV**

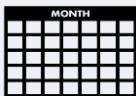




## FICHA TÉCNICA

**Universo:**

Población mayor de 16 años.

**Fecha del estudio:**

10 / 2024

**2σ**  
2 sigma

**Muestreo:**

Entrevistas, medios semejantes e información interactiva de Internet

Para más precisión de los datos web, se requiere permiso de acceso a datos en Google Analytics (Manual aquí: [www.audiencia.org/GA\\_manual.pdf](http://www.audiencia.org/GA_manual.pdf))

**Número de entrevistas telefónicas:**

283

**Error máximo sobre el total de la muestra:**

5,94%

**Empresa que realiza el estudio:**

INFORTÉCNICA - [www.infortecnica.com](http://www.infortecnica.com)

Puede verificar la autenticidad de los datos del estudio consultando la web:  
[www.audiencia.org](http://www.audiencia.org) o en [www.audimedia.net](http://www.audimedia.net)



## SÍNTESIS

Onda Algeciras TV obtiene un 8,9 por ciento de share en TDT en Algeciras.

En el estudio realizado en septiembre y octubre de 2024 se obtienen los siguientes resultados:

Onda Algeciras TV es conocido por el 85,4 por ciento de la población de Algeciras. Durante el último mes, 66092 personas han seguido el canal en algún momento, con una media de 24 minutos al día. Sobre el total de la población del área, el tiempo medio de audiencia es de 12,8 minutos, con un 8,9 por ciento de share en TDT y un GRP 24h de 7643 personas.

En el resto de Bahía de Algeciras es conocido por el 66,9 por ciento de la población. En el último mes, 34913 personas han seguido el canal en algún momento, con una media de 22 minutos al día. Sobre el total de la población del área, el tiempo medio de audiencia es de 6,4 minutos, con un 4,5 por ciento de share en TDT y un GRP 24h de 3772 personas.



ÁREA

**Área del estudio:**  
Algeciras**Población del área del estudio:**  
124.000**Poblaciones:**  
Algeciras



## RESULTADOS

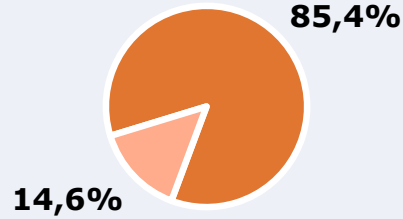
Área: Algeciras

Ha visto alguna vez el canal



85,4 %

105.896



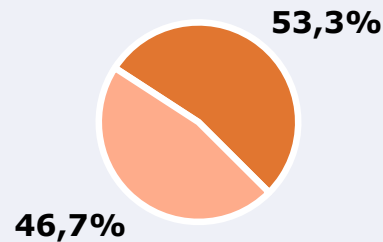
**Universo:** Población general

Seguidores del canal ( En algún momento durante el último mes )



53,3 %

66.092



**Universo:** Población general

Resultados generales - 24 horas



8,9 %

Share TDT HD

6,7 %

Share global

Incluye TDT, plataformas en streaming y otros usos.

7.643

GRP 24h

1.103

Público medio

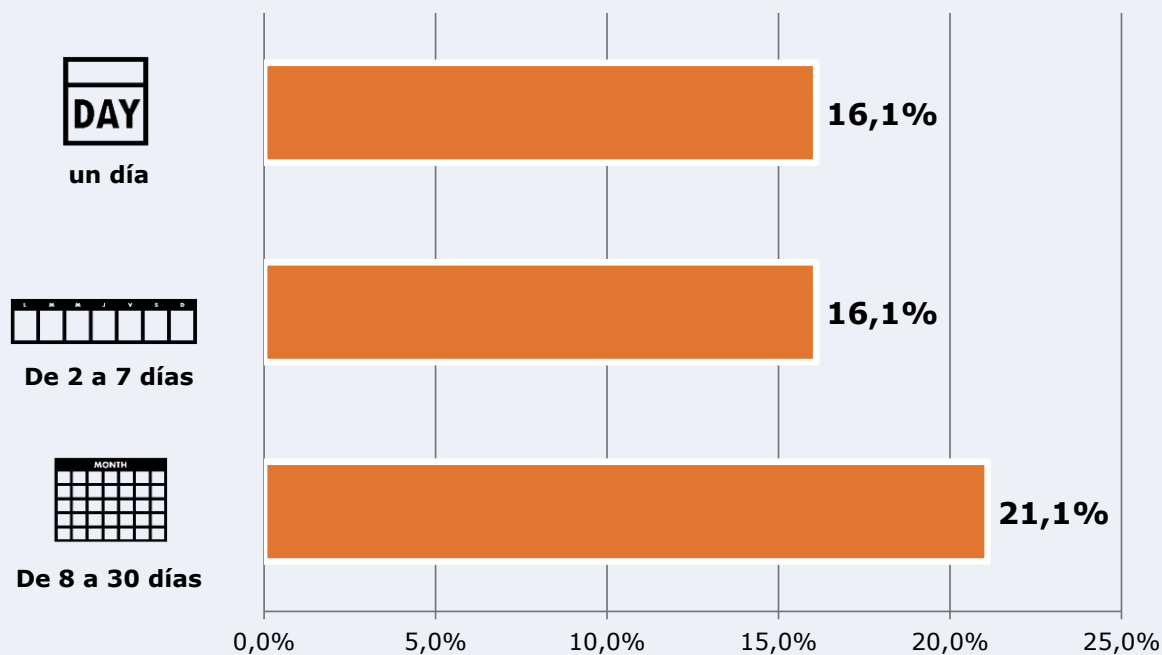
**Universo:** Población general


### Tiempo de audiencia diaria



 **Universo:**

### Última vez que siguió la emisora



 **Universo:** Población general

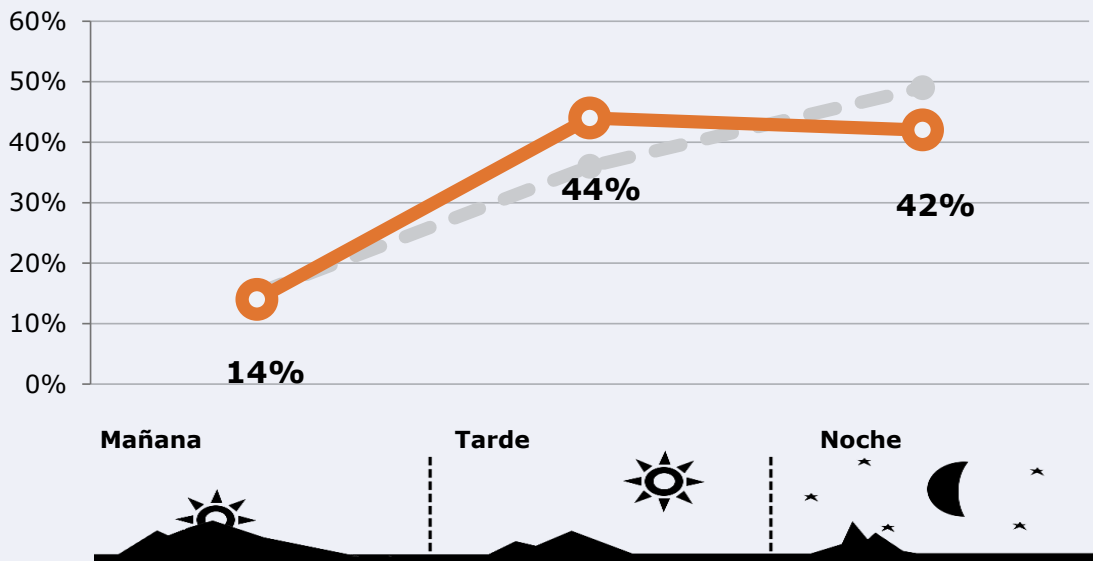



## RESULTADOS POR FRANJAS HORARIAS

Área: Algeciras

### Preferencia horaria






(En el conjunto de áreas del estudio)



 **Universo:** Población que sigue la emisora

### Resultados

(En el área - 8 horas)

	% Share TDT (8 horas)	 GRP (8 horas)	 Público medio
<b>Mañana</b> 	8,3%	1070	463
<b>Tarde</b> 	10,9%	3363	1456
<b>Noche</b> 	7,7%	3210	1390

 **Universo:** Población general

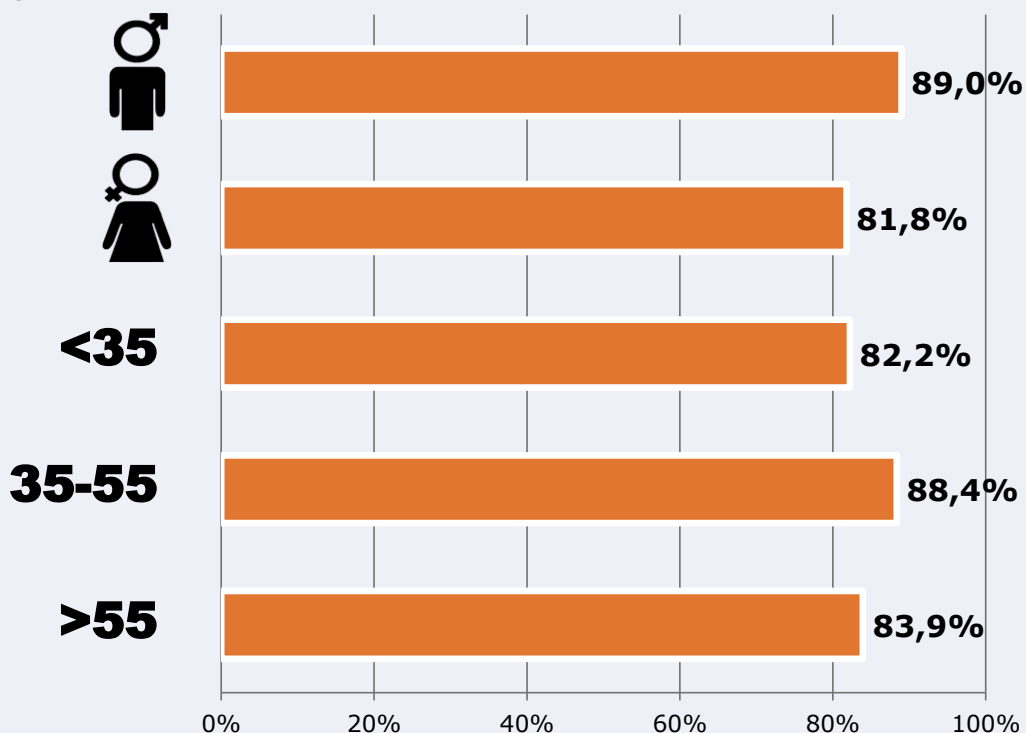


# RESULTADOS POR SEXO Y EDAD

Área: Algeciras



Ha visto alguna vez el canal



Universo: Población general



Tiempo de audiencia diaria  
minutos / persona

	♂	♀	<35	35-55	>55
Población general	14,7	11,0	9,3	14,2	14,5
Población que sigue la emisora	25,8	22,3	18,5	25,9	27,6





ÁREA

**Área del estudio:**  
resto de Bahía de Algeciras**Población del área del estudio:**  
122.500**Poblaciones:**  
Línea de la Concepción, La  
Barrios, Los  
San Roque



## RESULTADOS

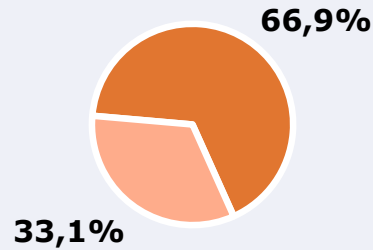
Área: resto de Bahía de Algeciras

Ha visto alguna vez el canal



66,9 %

81.953



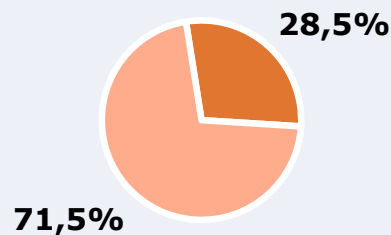
**Universo:** Población general

Seguidores del canal ( En algún momento durante el último mes )



28,5 %

34.913



**Universo:** Población general

Resultados generales - 24 horas



4,5 %

Share TDT HD

3,4 %

Share global

Incluye TDT, plataformas en streaming y otros usos.

3.772

GRP 24h

544

Público medio

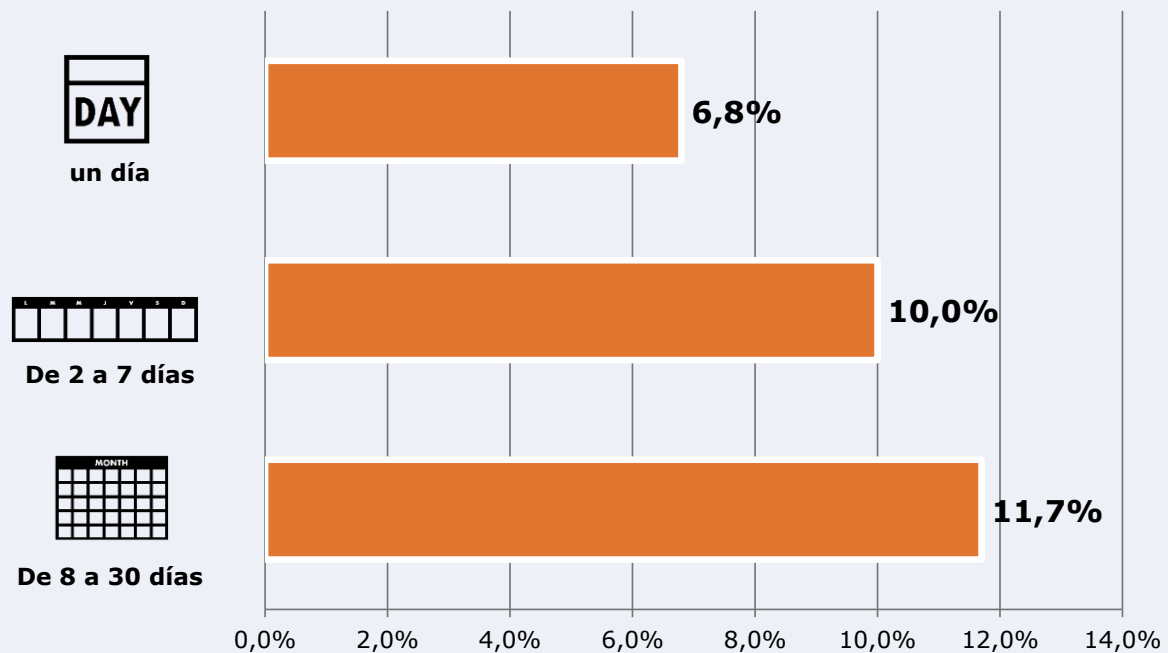
**Universo:** Población general


### Tiempo de audiencia diaria



 **Universo:**

### Última vez que siguió la emisora



 **Universo:** Población general

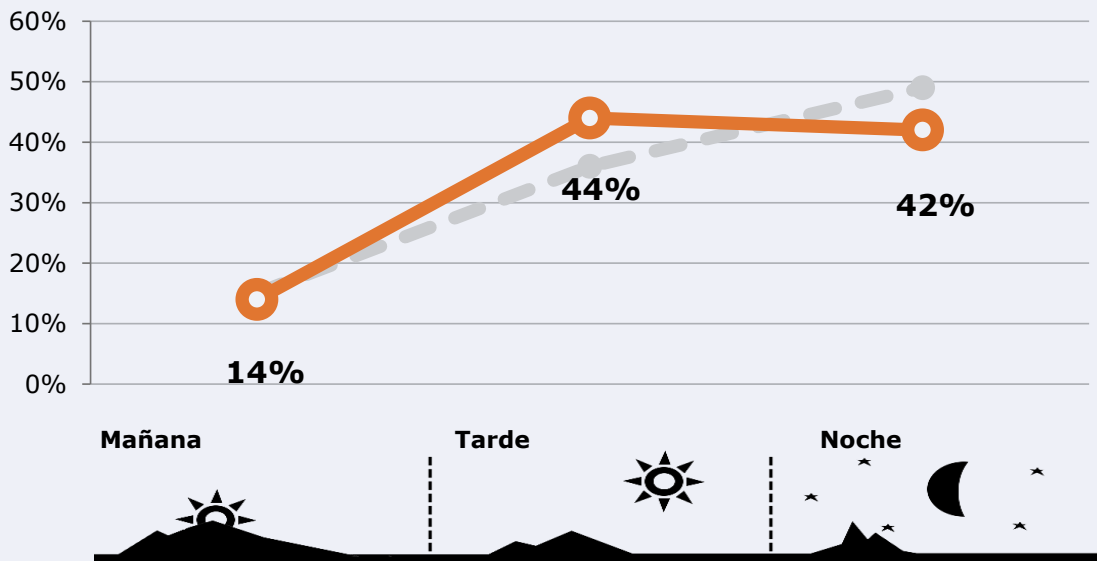



## RESULTADOS POR FRANJAS HORARIAS

Área: resto de Bahía de Algeciras

### Preferencia horaria





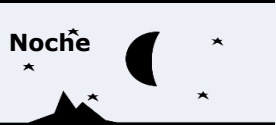
(En el conjunto de áreas del estudio)



 **Universo:** Población que sigue la emisora

### Resultados

(En el área - 8 horas)

	% Share TDT (8 horas)	 GRP (8 horas)	 Público medio
<b>Mañana</b> 	4,2%	528	229
<b>Tarde</b> 	5,5%	1660	719
<b>Noche</b> 	3,8%	1584	686

 **Universo:** Población general



## REDES SOCIALES

Área: global

### Seguidores en las redes sociales



38.000

[www.facebook.com/ondaalgecirastv](http://www.facebook.com/ondaalgecirastv)



4.584

[www.instagram.com/ondaalgecirastv/](http://www.instagram.com/ondaalgecirastv/)



12.400

[www.youtube.com/user/Oatelevision](http://www.youtube.com/user/Oatelevision)



54.984

**TOTAL SEGUIDORES**

