

ESTUDIO DE  
AUDIENCIA  
TELEVISIÓN



10 / 2024



**imás TV**





# FICHA TÉCNICA

**Universo:**

Población mayor de 16 años.

**Fecha del estudio:**

10 / 2024

**2 $\sigma$**   
**2 sigma**

**Muestreo:**

Entrevistas, medios semejantes e información interactiva de Internet

Para más precisión de los datos web, se requiere permiso de acceso a datos en Google Analytics (Manual aquí: [www.audiencia.org/GA\\_manual.pdf](http://www.audiencia.org/GA_manual.pdf))

**Número de entrevistas telefónicas:**

270

**Error máximo sobre el total de la muestra:**

6,09%

**Empresa que realiza el estudio:**

INFORTÉCNICA - [www.infortecnica.com](http://www.infortecnica.com)

Puede verificar la autenticidad de los datos del estudio consultando la web:  
[www.audiencia.org](http://www.audiencia.org) o en [www.audimedia.net](http://www.audimedia.net)



## SÍNTESIS

imás TV obtiene un 6 por ciento de share en TDT.

En el estudio realizado de agosto a octubre de 2024, se obtienen los siguientes resultados:

imás TV es conocido por el 69,4% de la población del Ciudad Real. Durante el último mes, 183393 personas han seguido el canal en algún momento, con una media de 23,6 minutos al día. Sobre el total de la población del área, el tiempo medio de audiencia es de 8,7 minutos, con un 6% de share en TDT y un GRP 24h de 20589 personas.



# ÁREA



**Área del estudio:**  
Ciudad Real



**Población del área del estudio:**  
497.000



**Poblaciones:**  
Todas



## RESULTADOS

Área: Ciudad Real

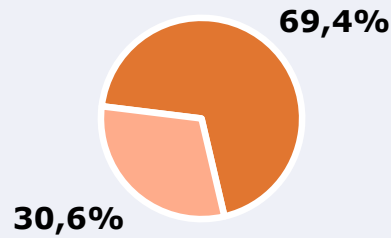


Ha visto alguna vez el canal



69,4 %

344.918



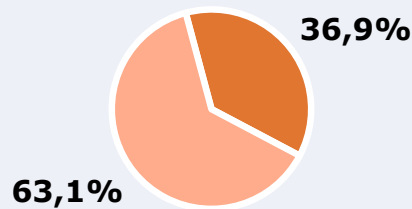
Universo: Población general

Seguidores del canal ( En algún momento durante el último mes )



36,9 %

183.393



Universo: Población general

Resultados generales - 24 horas



6,0 %

Share TDT HD

4,5 %

Share global

Incluye TDT, plataformas en streaming y otros usos.

20.589

GRP 24h

3.603

Público medio

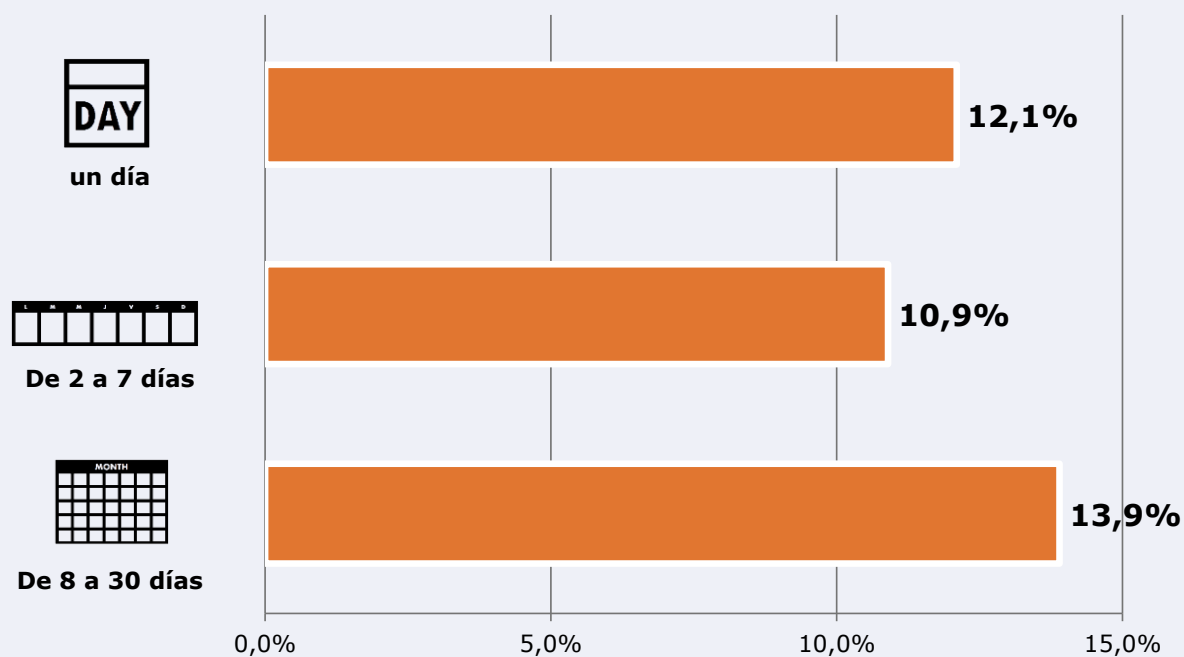
Excluyendo de 2:00 a 6:00 horas

Universo: Población general

### Tiempo de audiencia diaria



### Última vez que siguió la emisora



Universo: Población general

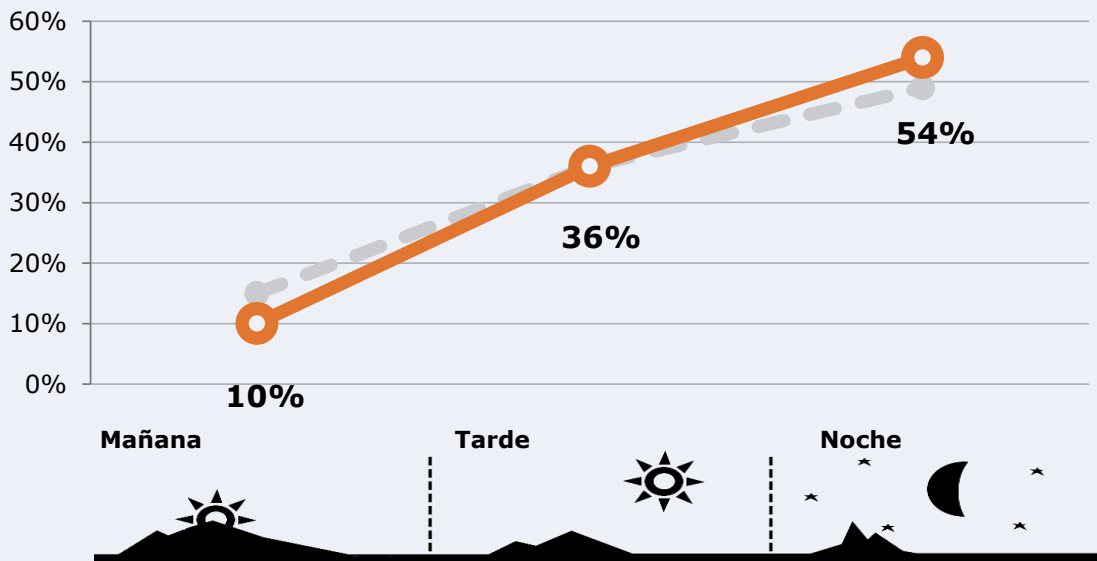



## RESULTADOS POR FRANJAS HORARIAS

Área: Ciudad Real

### Preferencia horaria






(En el conjunto de áreas del estudio)



 **Universo:** Población que sigue la emisora

### Resultados

(En el área - 8 horas)

	% Share TDT (8 horas)	 GRP (8 horas)	 Público medio
<b>Mañana</b> 	4,0%	2059	901
<b>Tarde</b> 	6,0%	7412	3243
<b>Noche</b> 	6,6%	11118	4864

 **Universo:** Población general

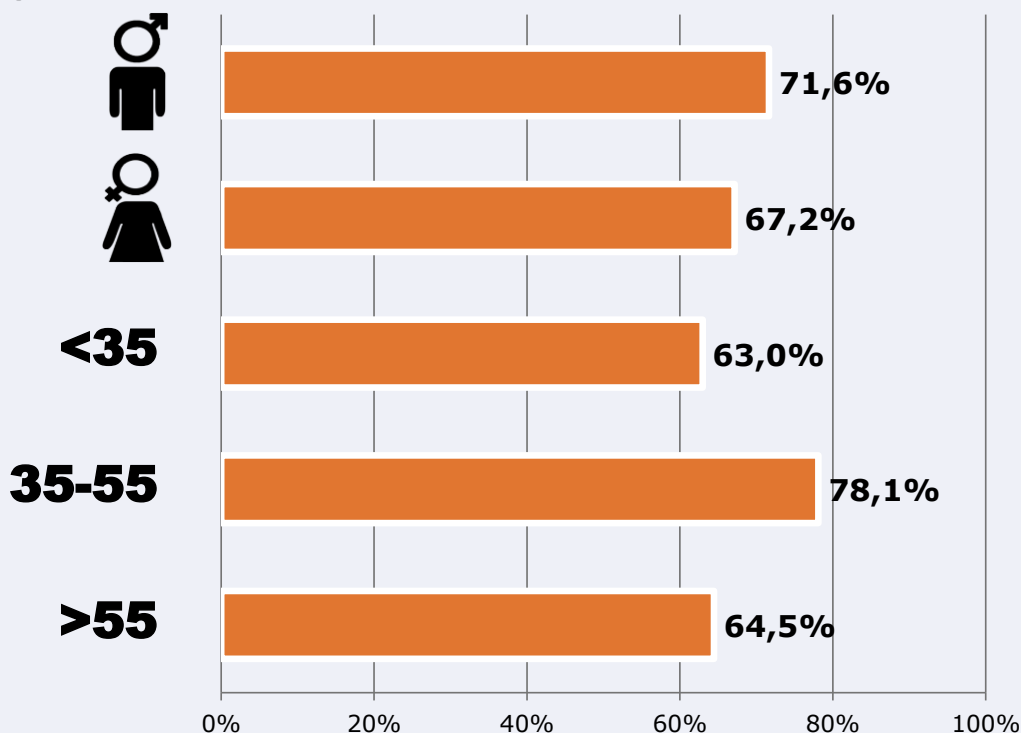


# RESULTADOS POR SEXO Y EDAD

Área: Ciudad Real



Ha visto alguna vez el canal



Universo: Población general



Tiempo de audiencia diaria  
minutos / persona

	Varón	Mujer	<35	35-55	>55
Población general	9,9	7,6	5,9	10,0	9,1
Población que sigue la emisora	24,9	22,4	15,7	27,0	25,8





## REDES SOCIALES

Área: global

### Seguidores en redes sociales



8.955

[www.facebook.com/television.imas](http://www.facebook.com/television.imas)



8.254

[twitter.com/imas\\_tv](https://twitter.com/imas_tv)



10.400

[www.instagram.com/imas\\_tv/](https://www.instagram.com/imas_tv/)



12.400

[www.youtube.com/channel/UCVvNfZrI6XD\\_jHd5UXQchyQ](https://www.youtube.com/channel/UCVvNfZrI6XD_jHd5UXQchyQ)



40.009

**TOTAL SEGUIDORES**



Sitio web

**imastv.es**