

**ESTUDIO DE
AUDIENCIA
RADIO**



11 / 2024



Onde Cero Melilla





FICHA TÉCNICA

**Universo:**

Población mayor de 16 años.

**Fecha de finalización del estudio:**

11 / 2024

2σ
2 sigma

**Muestreo:**

Entrevistas, medios semejantes e información interactiva de Internet

Para más precisión de los datos web, se requiere permiso de acceso a datos en Google Analytics (Manual aquí: www.audiencia.org/GA_manual.pdf)

**Número de entrevistas telefónicas:**

278

**Error máximo sobre el total de la muestra:**

6%

**Empresa que realiza el estudio:**

INFORTÉCNICA - www.infortecnica.com

Puede verificar la autenticidad de los datos del estudio consultando la web:
www.audiencia.org o en www.audimedia.net



SÍNTESIS

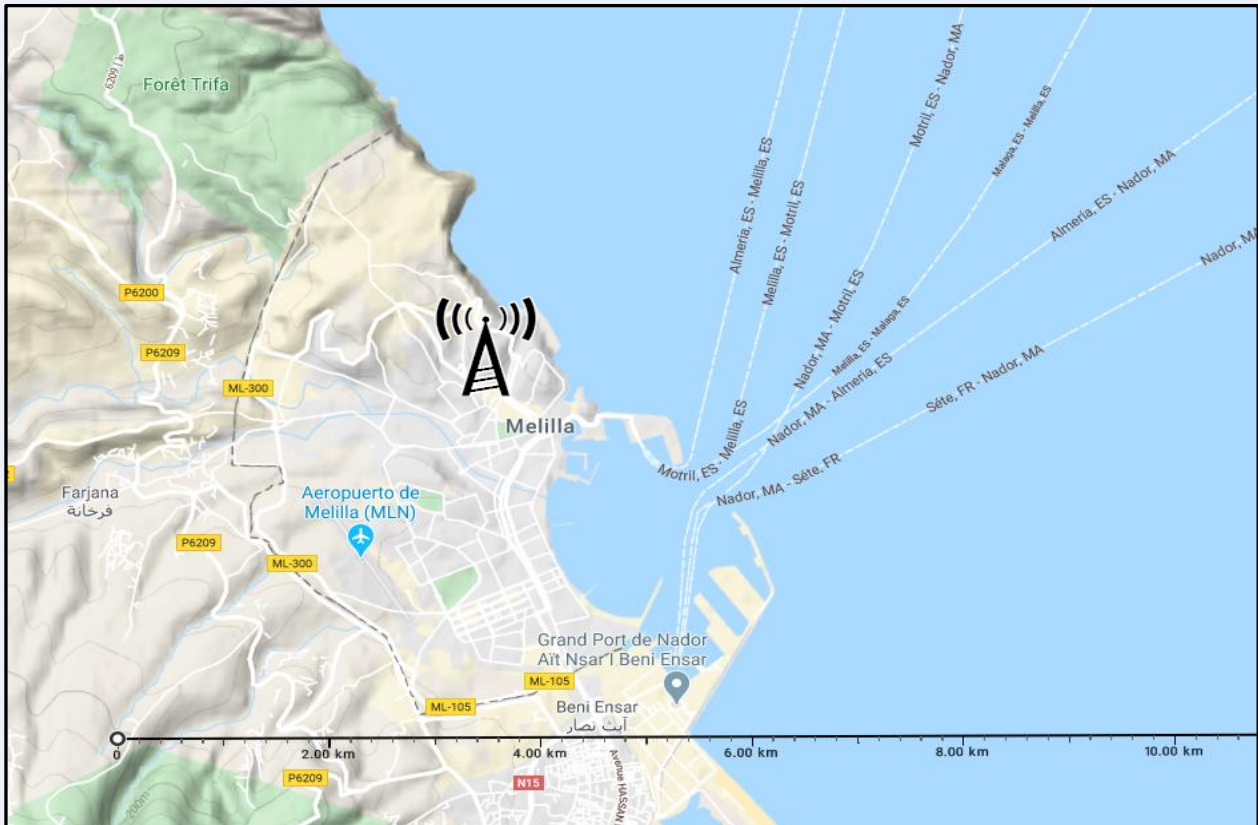
Onde Cero Melilla, seguida por 38975 personas, obtiene un 17,1 por ciento de share en Melilla.

Tras las entrevistas realizadas en octubre y noviembre de 2024, se obtienen los siguientes resultados:

Onde Cero Melilla, es conocida por el 84,8 por ciento de la población de Melilla. En el último mes la han seguido 38975 personas durante 28,4 minutos al día de media. Sobre el total de la población del área, el tiempo medio de audiencia es de 12,8 minutos, con un 17,1 por ciento de share y un GRP 24h de 7094 personas.

**E**MISIÓN

Situación de los emisores



© Google Condiciones

Potencia de emisión

> 1000 W en el conjunto de la emisora



ÁREA



Área del estudio: Melilla



Población del área del estudio:
86.418



Poblaciones:
Melilla



RESULTADOS

Área: Melilla

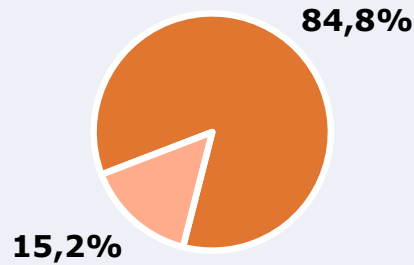


Ha escuchado alguna vez la emisora



84,8 %

73.282



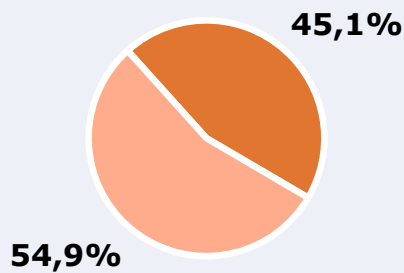
Universo: Población general

Seguidores de la emisora (En algún momento durante el último mes)



45,1 %

38.975



Universo: Población general

Resultados generales - 24 horas



17,1 %

Share 24h

7.094

GRP 24h
Radioyentes únicos

768

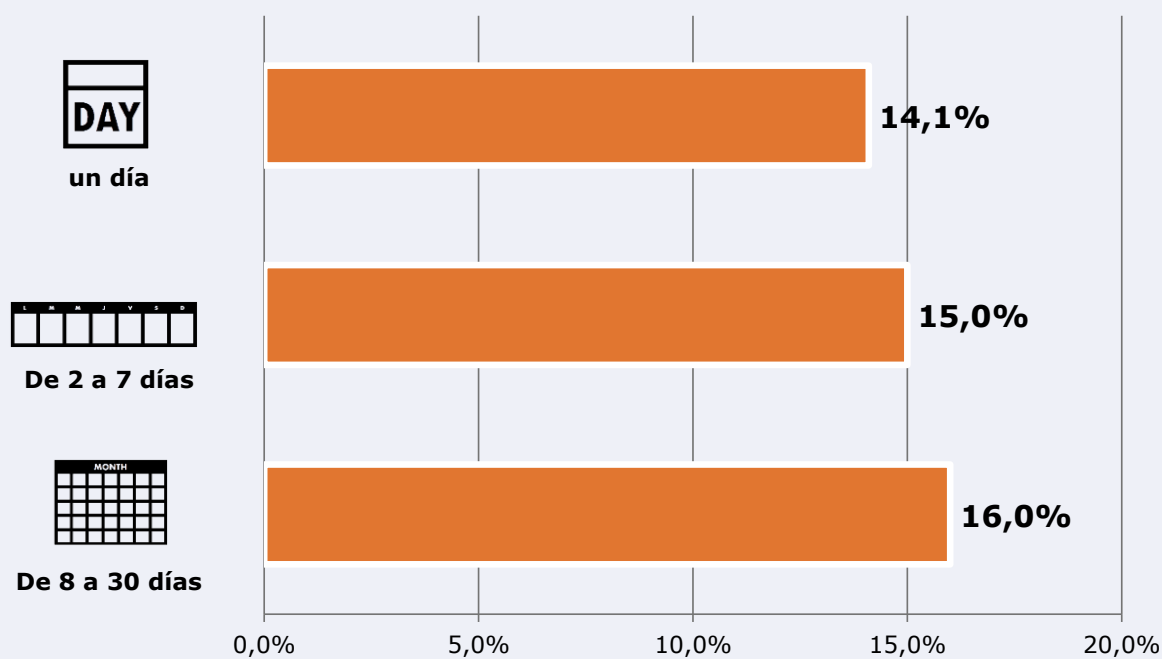
Público medio

Universo: Población general

Tiempo de audiencia diaria



Última vez que siguió la emisora



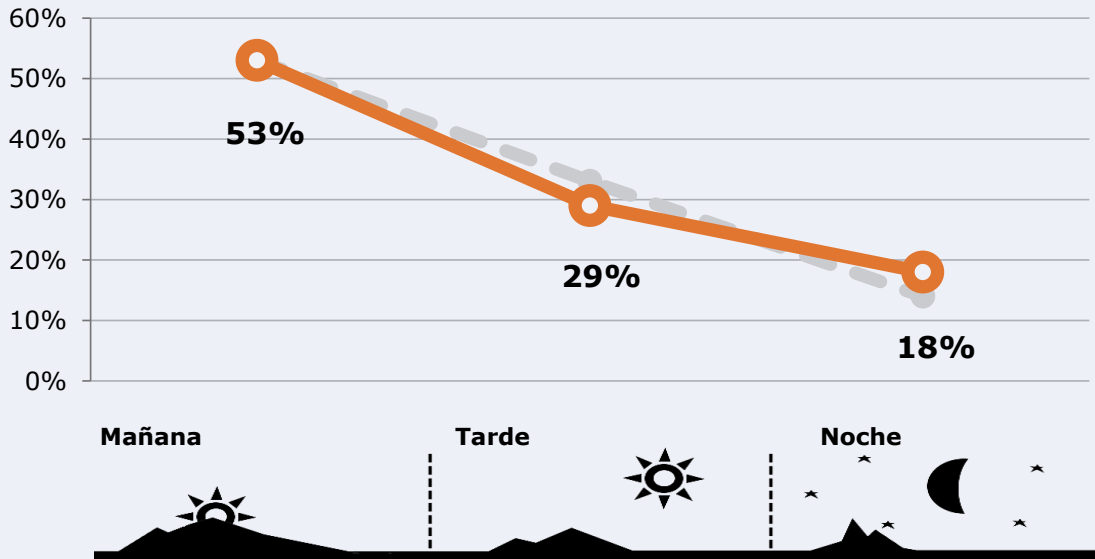
Universo: Población general



RESULTADOS POR FRANJAS HORARIAS

Área: Melilla

Preferencia horaria (En el conjunto de áreas del estudio)



Universo: Población que sigue la emisora

Resultados (En el área - 8 horas)

	% Share (8 horas)	GRP (8 horas)	Público medio
Mañana 	17,1%	3760	1221
Tarde 	15,0%	2057	668
Noche 	21,9%	1277	415

Universo: Población general

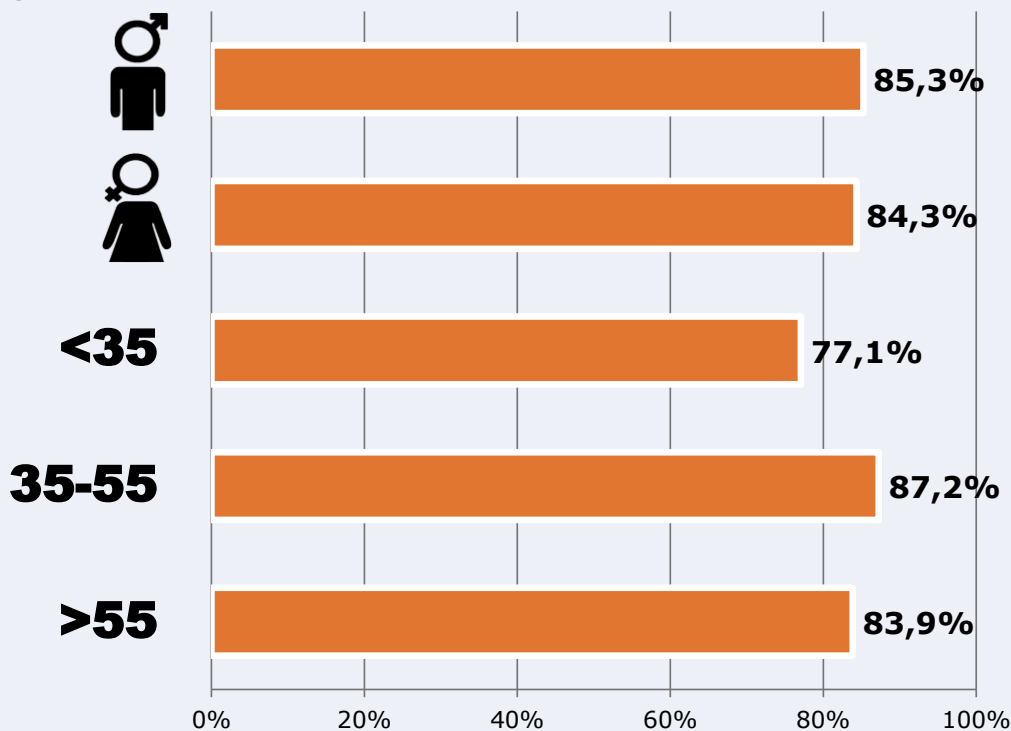


RESULTADOS POR SEXO Y EDAD

Área: Melilla



Ha escuchado alguna vez la emisora



Universo: Población general



Tiempo de audiencia diaria
minutos / persona

	♂	♀	<35	35-55	>55
Población general	13,3	12,3	8,7	14,1	14,2
Población que sigue la emisora	29,4	27,4	19,5	30,4	32,8



INFORMACIÓN COMPLEMENTARIA

Área: Melilla



Información general del medio
(Todas las emisoras de radio)



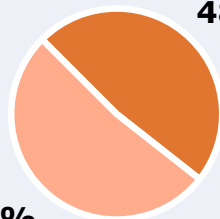
Seguimiento del medio



Audiencia diaria en minutos

75

51,9%



48,1%



Universo: Población general



REDES SOCIALES

Área: global

Seguidores en redes sociales



68.000

m.facebook.com/onda.ceromelilla



15.800

x.com/ondaceromelilla



83.800

TOTAL SEGUIDORES



Sitio web

ondaceromelilla.net