

ESTUDIO DE
AUDIENCIA
TELEVISIÓN



10 / 2024



Canal 54 Burgos

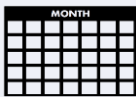




FICHA TÉCNICA

**Universo:**

Población mayor de 16 años.

**Fecha de finalización del estudio:**

10 / 2024

2σ
2 sigma

**Muestreo:**

Entrevistas, medios semejantes e información interactiva de Internet

Para más precisión de los datos web, se requiere permiso de acceso a datos en Google Analytics (Manual aquí: www.audiencia.org/GA_manual.pdf)

**Número de entrevistas telefónicas:**

321

**Error máximo sobre el total de la muestra:**

5,58%

**Empresa que realiza el estudio:**

INFORTÉCNICA - www.infortecnica.com

Puede verificar la autenticidad de los datos del estudio consultando la web:
www.audiencia.org o en www.audimedia.net



SÍNTESIS

Canal 54 Burgos obtiene un 8,3 por ciento de share en TDT en Burgos.

En el estudio realizado en octubre de 2024 se obtienen los siguientes resultados:

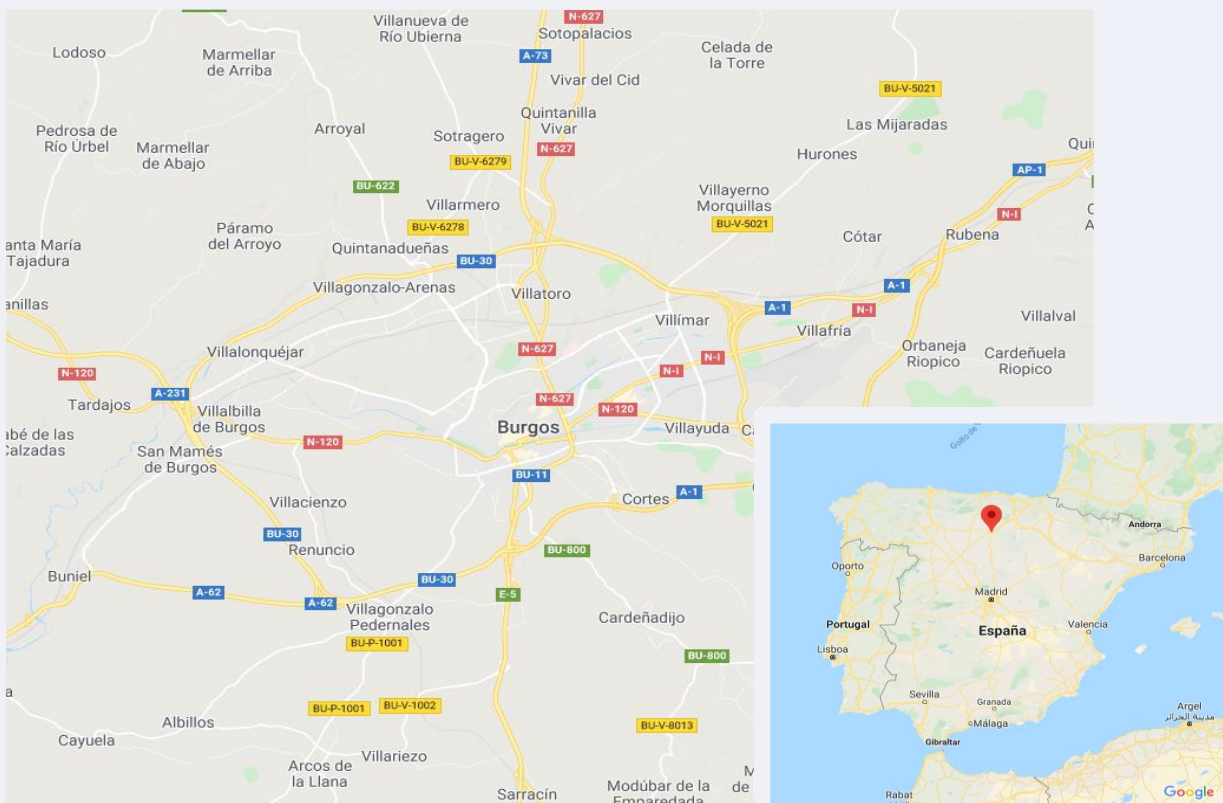
Canal 54 Burgos es conocido por el 91,7 por ciento de la población de Burgos. Durante el último mes, 95920 personas han seguido el canal en algún momento, con una media de 22 minutos al día. Sobre el total de la población del área, el tiempo medio de audiencia es de 12 minutos, con un 8,3 por ciento de share en TDT y un GRP 24h de 10057 personas.



ÁREA



Área del estudio: Burgos



Población del área del estudio:
176.000



Poblaciones:
Burgos



RESULTADOS

Área: Burgos

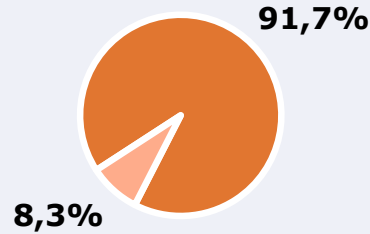


Ha visto alguna vez el canal



91,7 %

161.392



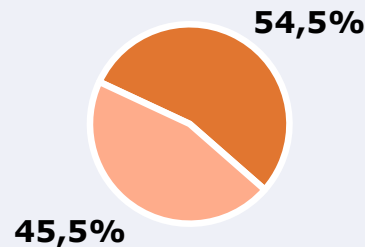
Universo: Población general

Seguidores del canal (En algún momento durante el último mes)



54,5 %

95.920



Universo: Población general

Resultados generales - 24 horas



8,3 %

Share TDT HD

6,2 %

Share global

Incluye TDT, plataformas en streaming y otros usos.

10.057

GRP 24h

1.760

Público medio

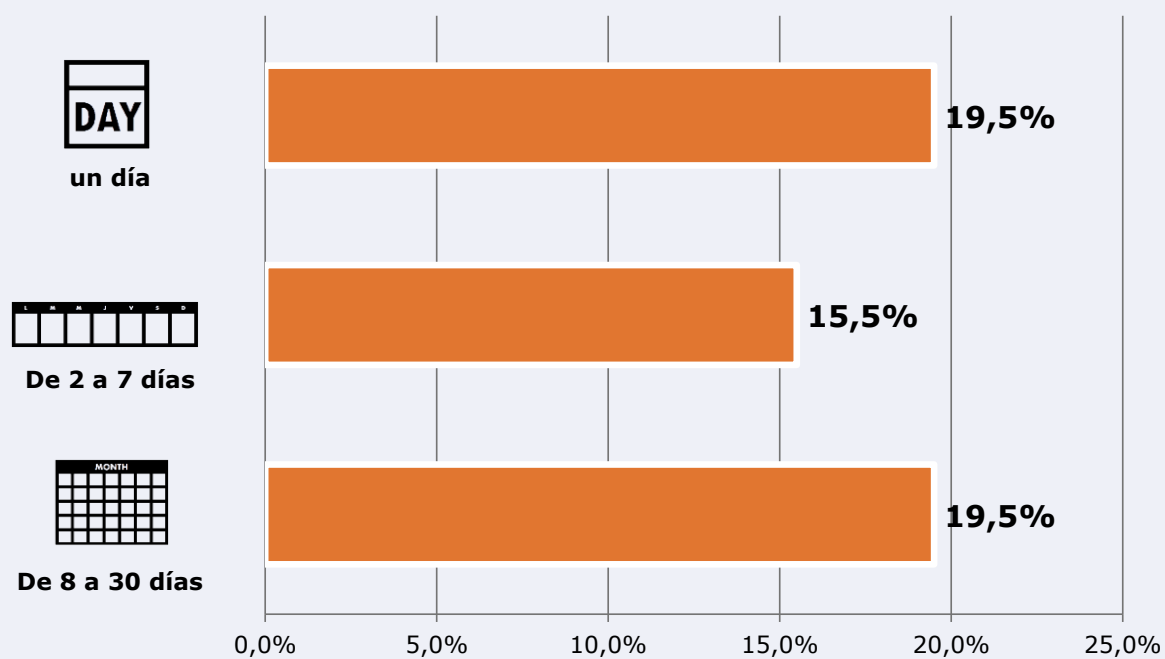
Excluyendo de 2:00 a 6:00 horas

Universo: Población general

Tiempo de audiencia diaria



Última vez que siguió la emisora



Universo: Población general

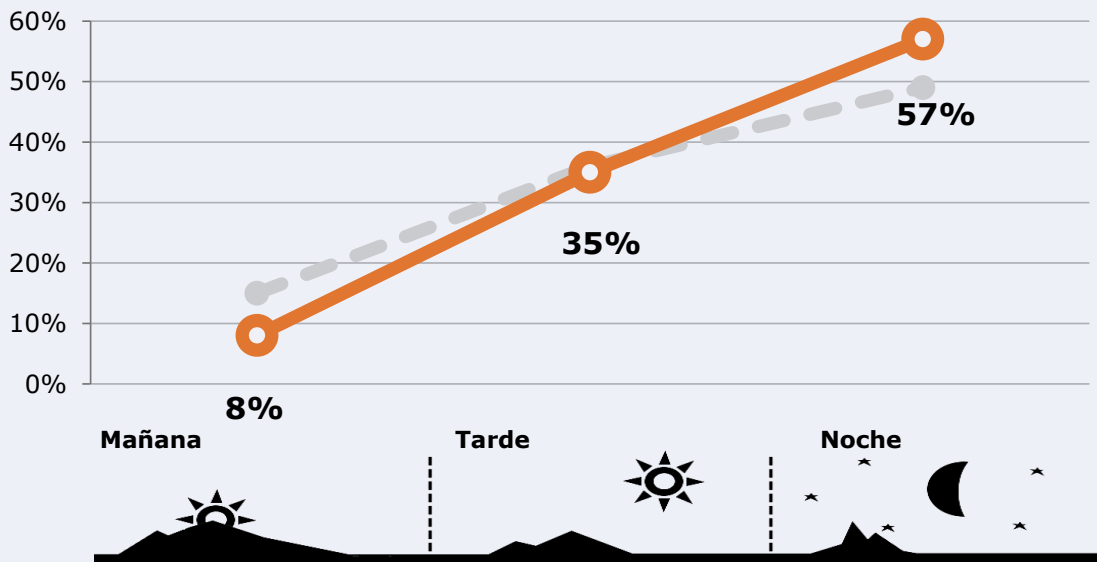


RESULTADOS POR FRANJAS HORARIAS

Área: Burgos

Preferencia horaria

(En el conjunto de áreas del estudio)



Universo: Población que sigue la emisora

Resultados

(En el área - 8 horas)

	% Share TDT (8 horas)	 GRP (8 horas)	 Público medio
Mañana 	4,4%	805	352
Tarde 	8,1%	3520	1540
Noche 	9,6%	5732	2508

Universo: Población general

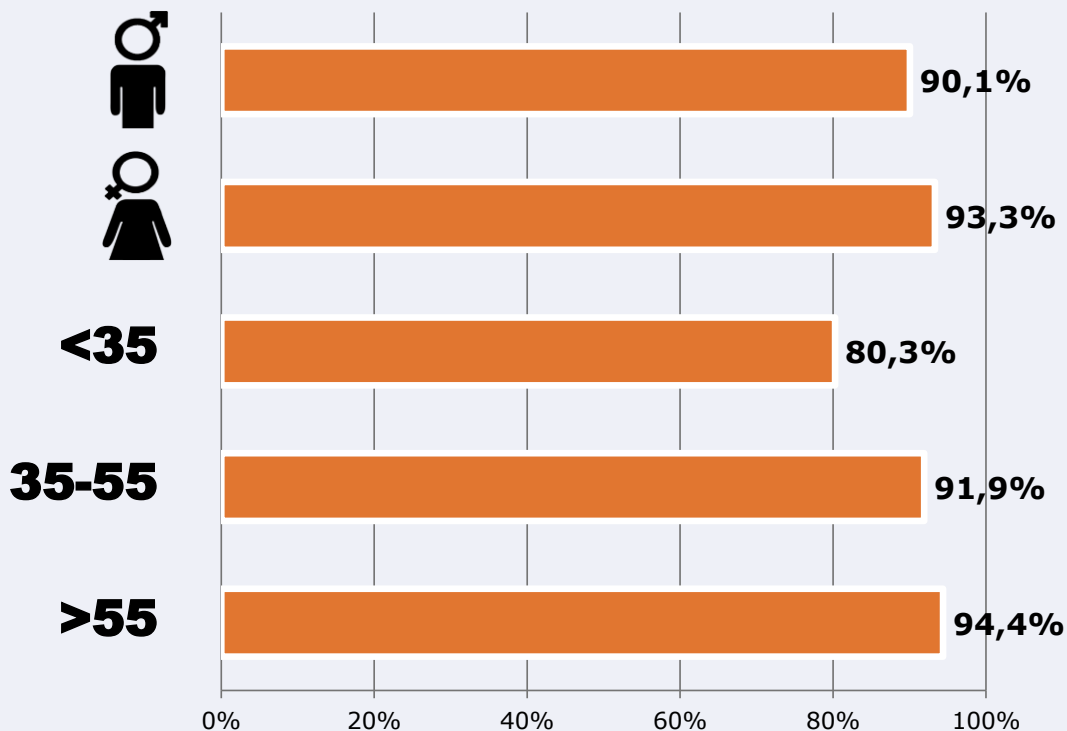


RESULTADOS POR SEXO Y EDAD

Área: Burgos



Ha visto alguna vez el canal



Universo: Población general



Tiempo de audiencia diaria
minutos / persona

	♂	♀	<35	35-55	>55
Población general	13,0	11,0	7,9	12,7	14,3
Población que sigue la emisora	22,1	21,9	15,4	23,0	26,5