

ESTUDIO DE
AUDIENCIA
TELEVISIÓN




09 / 2024



Popular TV Cantabria

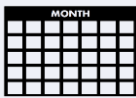




FICHA TÉCNICA

**Universo:**

Población mayor de 16 años.

**Fecha del estudio:**

09 / 2024

2σ
2 sigma

**Muestreo:**

Entrevistas, medios semejantes e información interactiva de Internet

Para más precisión de los datos web, se requiere permiso de acceso a datos en Google Analytics (Manual aquí: www.audiencia.org/GA_manual.pdf)

**Número de entrevistas telefónicas:**

302

**Error máximo sobre el total de la muestra:**

5,75%

**Empresa que realiza el estudio:**

INFORTÉCNICA - www.infortecnica.com

Puede verificar la autenticidad de los datos del estudio consultando la web:
www.audiencia.org o en www.audimedia.net



SÍNTESIS

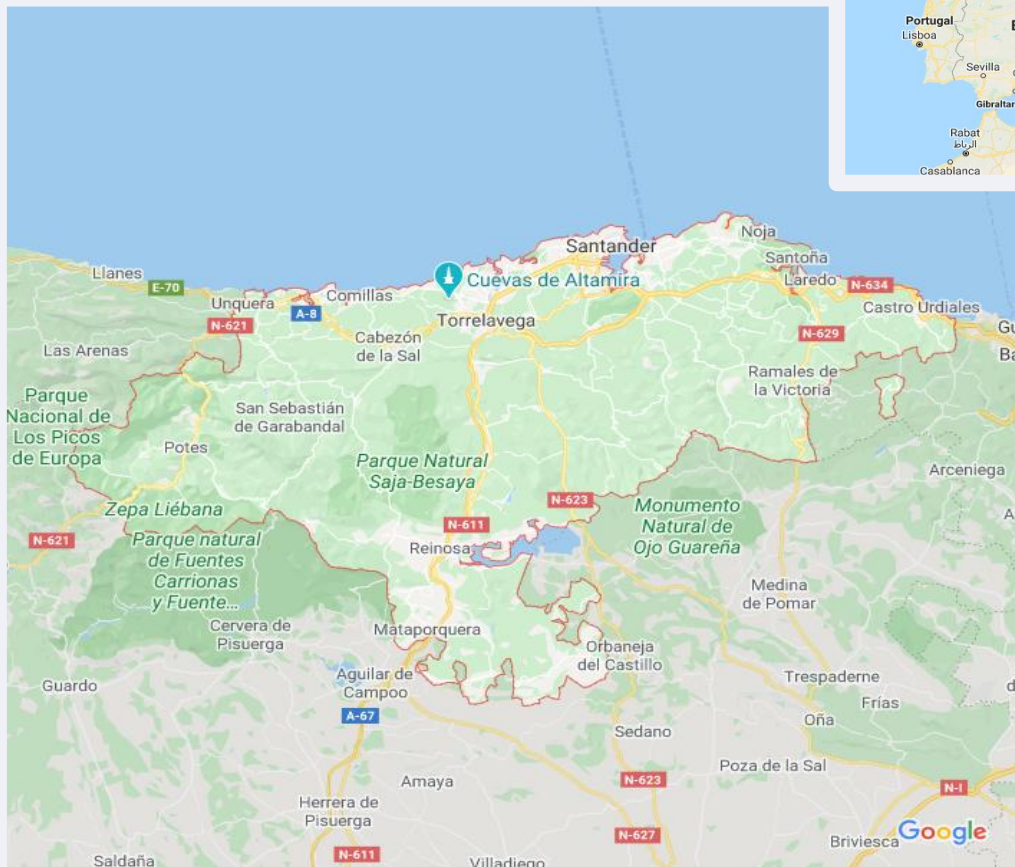
Popular TV Cantabria obtiene un 4,9 por ciento de share en TDT en Cantabria.

En el estudio realizado en septiembre de 2024 se obtienen los siguientes resultados:

Popular TV Cantabria es conocido por el 55,4 por ciento de la población del área de Cantabria. Durante el último mes, 181350 personas han seguido el canal en algún momento, con una media de 22 minutos al día. Sobre el total de la población del área, el tiempo medio de audiencia es de 6,9 minutos, con un 4,9 por ciento de share en TDT y un GRP 24h de 19074 personas.



ÁREA

**Área del estudio:**
Cantabria**Población del área del estudio:**
585.000



RESULTADOS

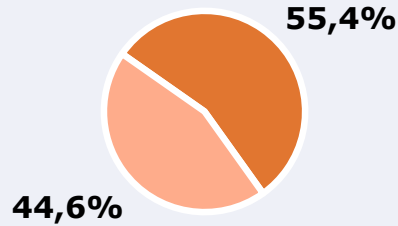
Área: Cantabria

Ha visto alguna vez el canal



55,4 %

324.090



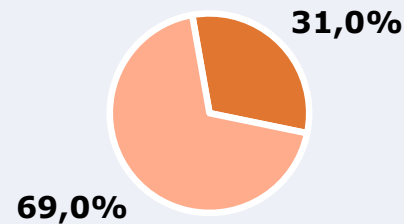
Universo: Población general

Seguidores del canal (En algún momento durante el último mes)



31,0 %

181.350



Universo: Población general

Resultados generales - 24 horas



4,9 %

Share TDT HD

3,6 %

Share global

Incluye TDT, plataformas en streaming y otros usos.

19.074

GRP 24h

3.349

Público medio

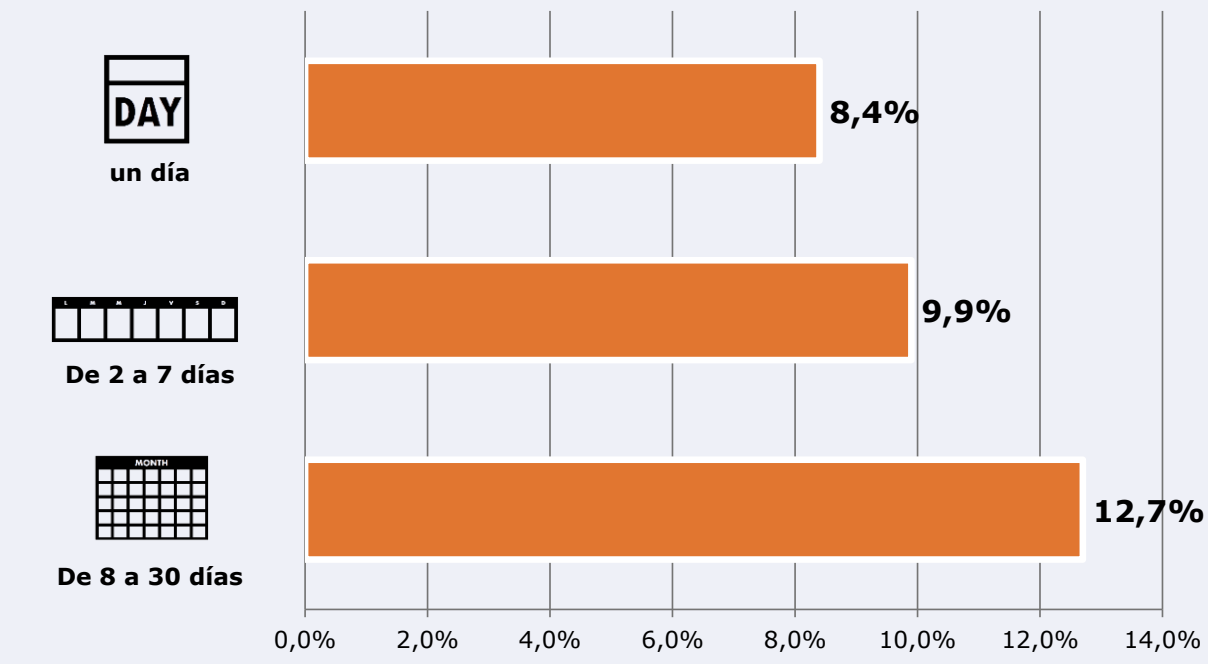
Excluyendo de 2:00 a 6:00 horas

Universo: Población general

Tiempo de audiencia diaria



Última vez que siguió la emisora



Universo: Población general

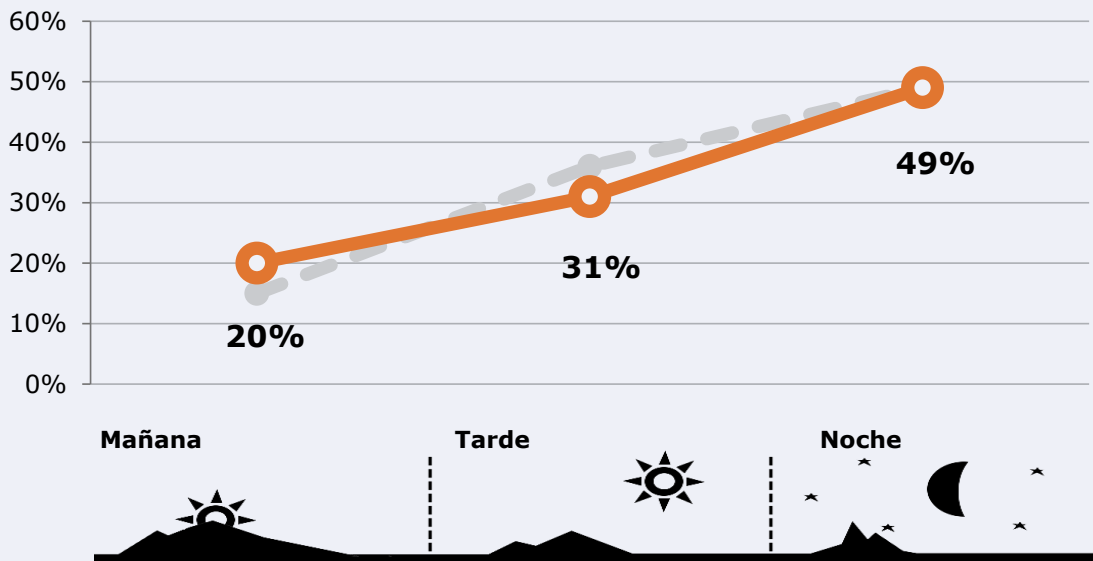



RESULTADOS POR FRANJAS HORARIAS

Área: Cantabria

Preferencia horaria






(En el conjunto de áreas del estudio)



 **Universo:** Población que sigue la emisora

Resultados

(En el área - 8 horas)

	% Share TDT (8 horas)	 GRP (8 horas)	 Público medio
Mañana 	6,5%	3815	2009
Tarde 	4,2%	5913	3115
Noche 	4,9%	9346	4923

 **Universo:** Población general

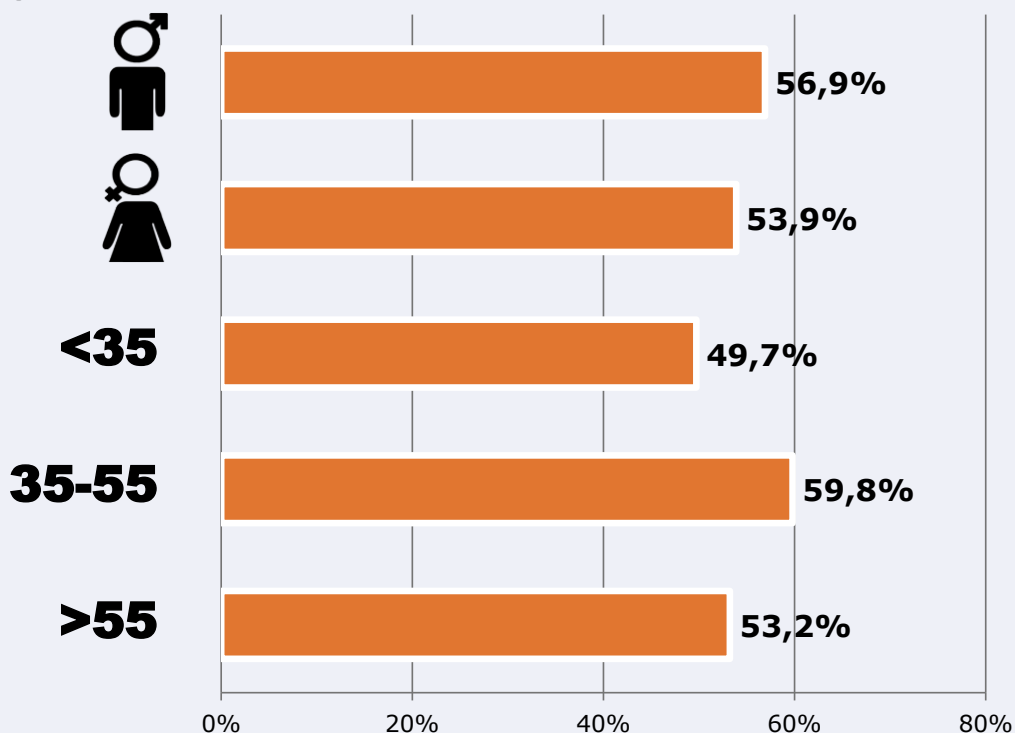


RESULTADOS POR SEXO Y EDAD

Área: Cantabria



Ha visto alguna vez el canal

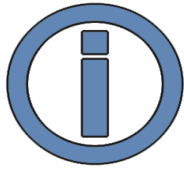


Universo: Población general



Tiempo de audiencia diaria
minutos / persona

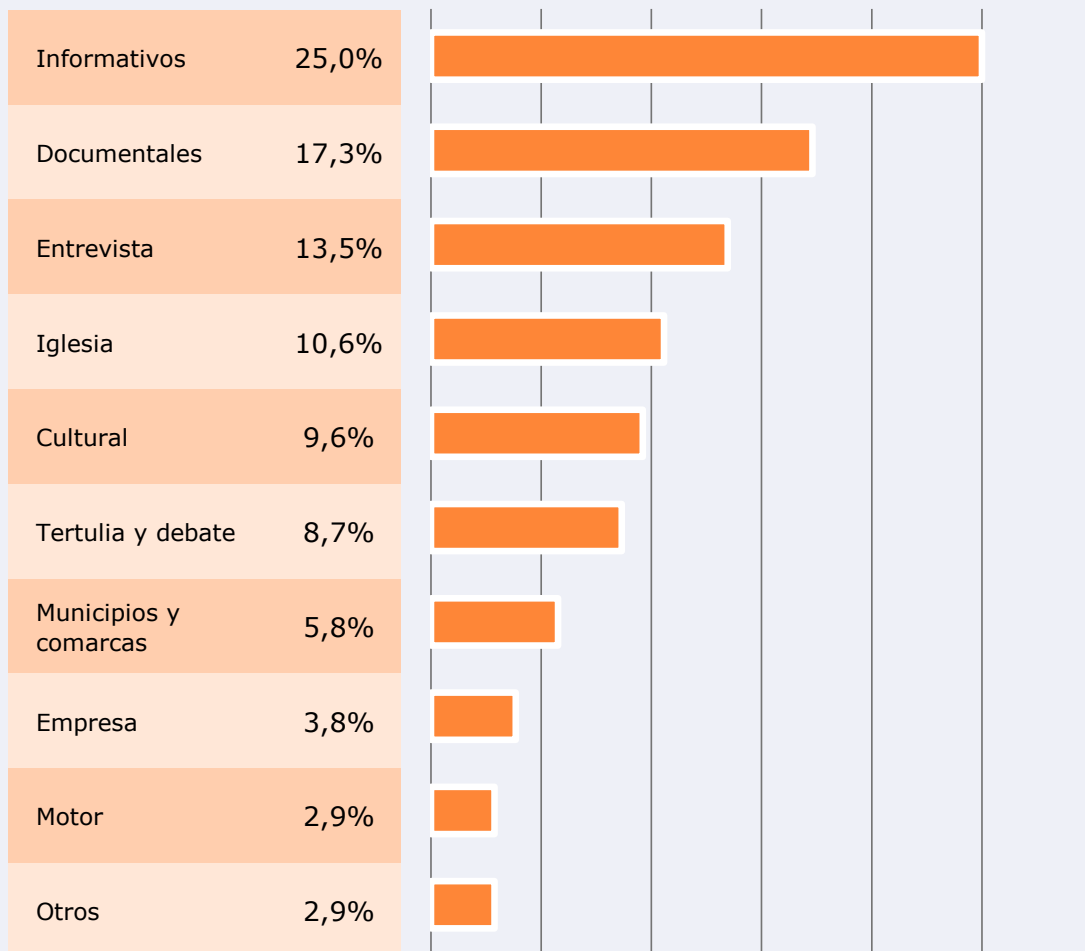
	♂	♀	<35	35-55	>55
Población general	7,3	6,5	4,7	7,8	7,4
Población que sigue la emisora	22,4	21,9	15,4	24,2	25,3



INFORMACIÓN COMPLEMENTARIA

Área: Cantabria

¿Que tipo de programas le interesa más de Popular Televisión?



Universo: Población que sigue la emisora



REDES SOCIALES

Área: global

Seguidores en las redes sociales



5.301

facebook.com/populartvcantabria



787

twitter.com/ptvcantabria



648

www.instagram.com/ptvcantabria/



64.800

www.youtube.com/channel/UCnRUhLUWKAaemaXyIzaas0A



71.536

TOTAL SEGUIDORES



Sitio web

populartvcantabria.com