

ESTUDIO DE
AUDIENCIA
TELEVISIÓN



08 / 2024



Canal 9 Soria





FICHA TÉCNICA

**Universo:**

Población mayor de 16 años.

**Fecha del estudio:**

08 / 2024

2σ
2 sigma

**Muestreo:**

Entrevistas, medios semejantes e información interactiva de Internet

Para más precisión de los datos web, se requiere permiso de acceso a datos en Google Analytics (Manual aquí: www.audiencia.org/GA_manual.pdf)

**Número de entrevistas telefónicas:**

282

**Error máximo sobre el total de la muestra:**

5,95%

**Empresa que realiza el estudio:**

INFORTÉCNICA - www.infortecnica.com

Puede verificar la autenticidad de los datos del estudio consultando la web:
www.audiencia.org o en www.audimedia.net



SÍNTESIS

Canal 9 Soria obtiene un 7,9 por ciento de share en TDT en Soria y proximidades.

En el estudio realizado en agosto de 2024 se obtienen los siguientes resultados:

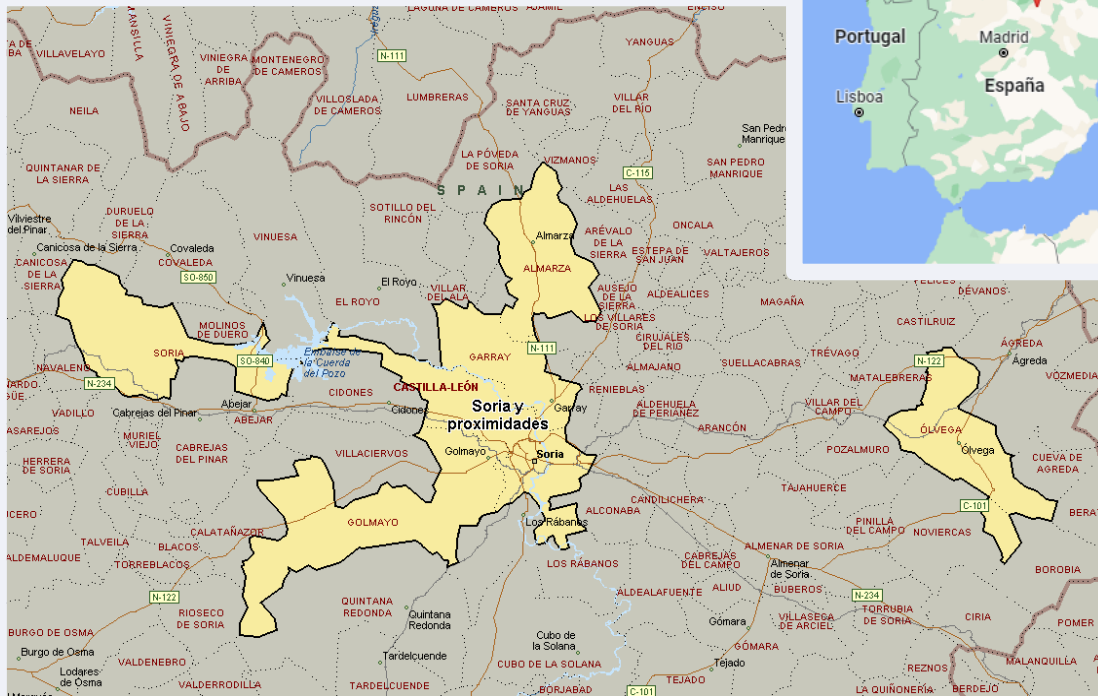
Canal 9 Soria es conocido por el 82,6 por ciento de la población de su área de Soria y proximidades. Durante el último mes, 26688 personas han seguido el canal en algún momento, con una media de 21 minutos al día. Sobre el total de la población del área, el tiempo medio de audiencia es de 11,6 minutos, con un 7,9 por ciento de share en TDT y un GRP 24h de 2681 personas.



ÁREA



Área del estudio: Soria y proximidades



Población del área del estudio:
48.700



Poblaciones:

SORIA
GARRAY
GOLMAYO
ALMARZA
OLVEGA



RESULTADOS


Área: Soria y proximidades

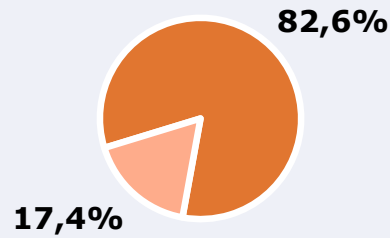



Ha visto alguna vez el canal



82,6 %

40.226 



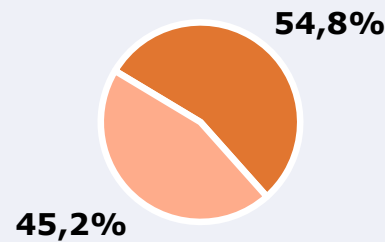
 **Universo:** Población general


Seguidores del canal (En algún momento durante el último mes)



54,8 %

26.688 



 **Universo:** Población general

Resultados generales - 24 horas



7,9 %

Share TDT HD

6,0 %

Share global

Incluye TDT, plataformas en streaming y otros usos.


2.681 

GRP 24h

471 

Público medio

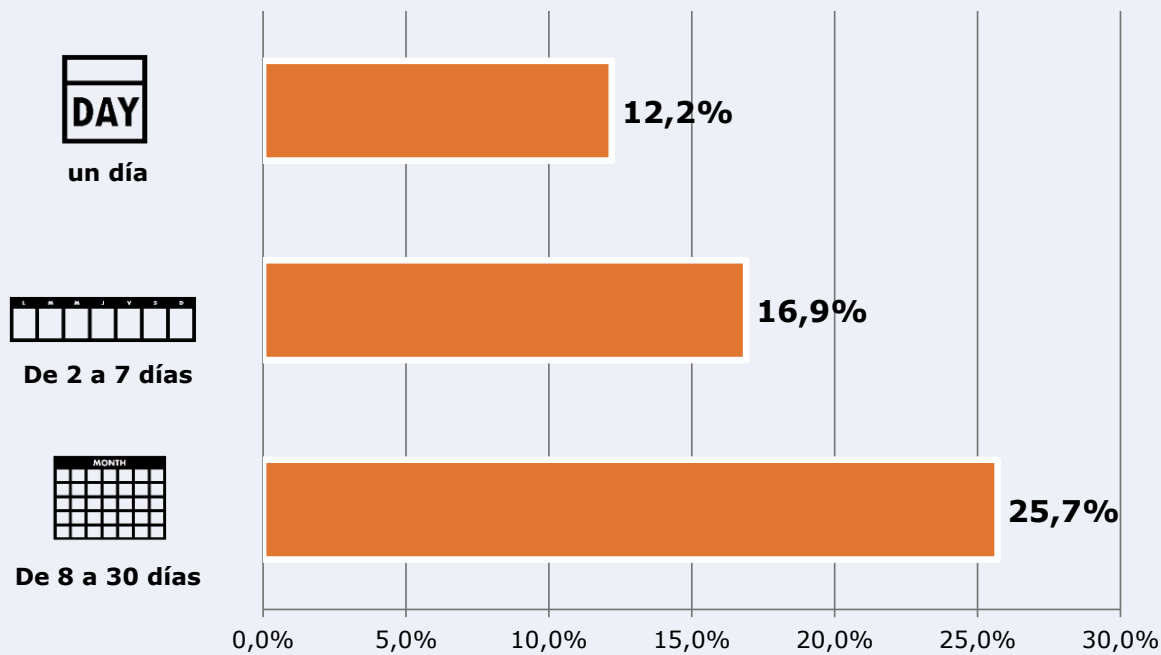
Excluyendo de 2:00 a 6:00 horas

 **Universo:** Población general

Tiempo de audiencia diaria



Última vez que siguió la emisora



Universo: Población general

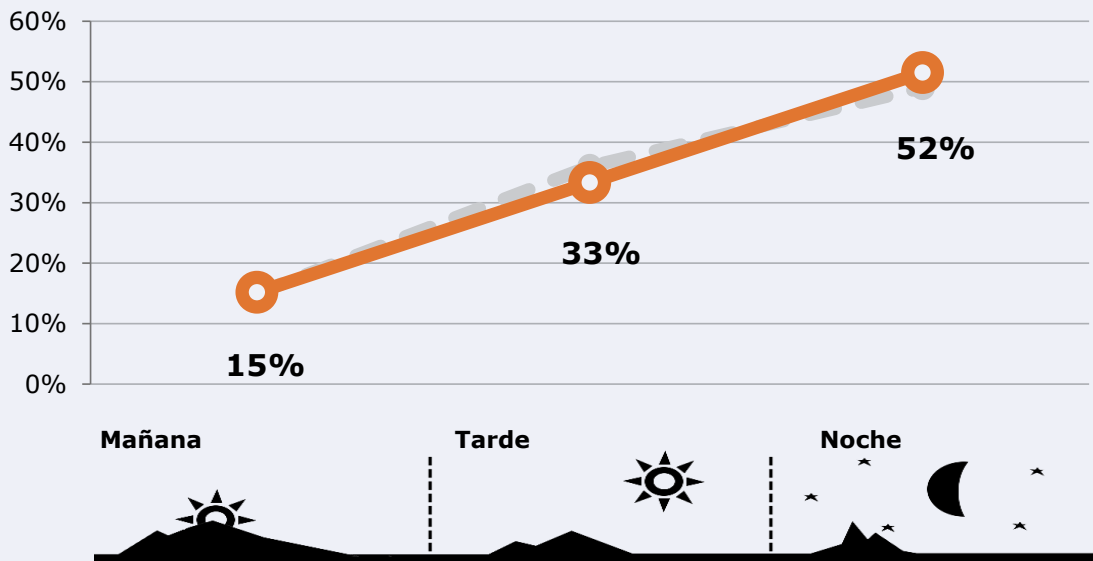



RESULTADOS POR FRANJAS HORARIAS

Área: Soria y proximidades

Preferencia horaria






(En el conjunto de áreas del estudio)



 **Universo:** Población que sigue la emisora

Resultados

(En el área - 8 horas)

	% Share TDT (8 horas)	 GRP (8 horas)	 Público medio
Mañana 	8,0%	406	178
Tarde 	7,3%	894	392
Noche 	8,3%	1381	606

 **Universo:** Población general

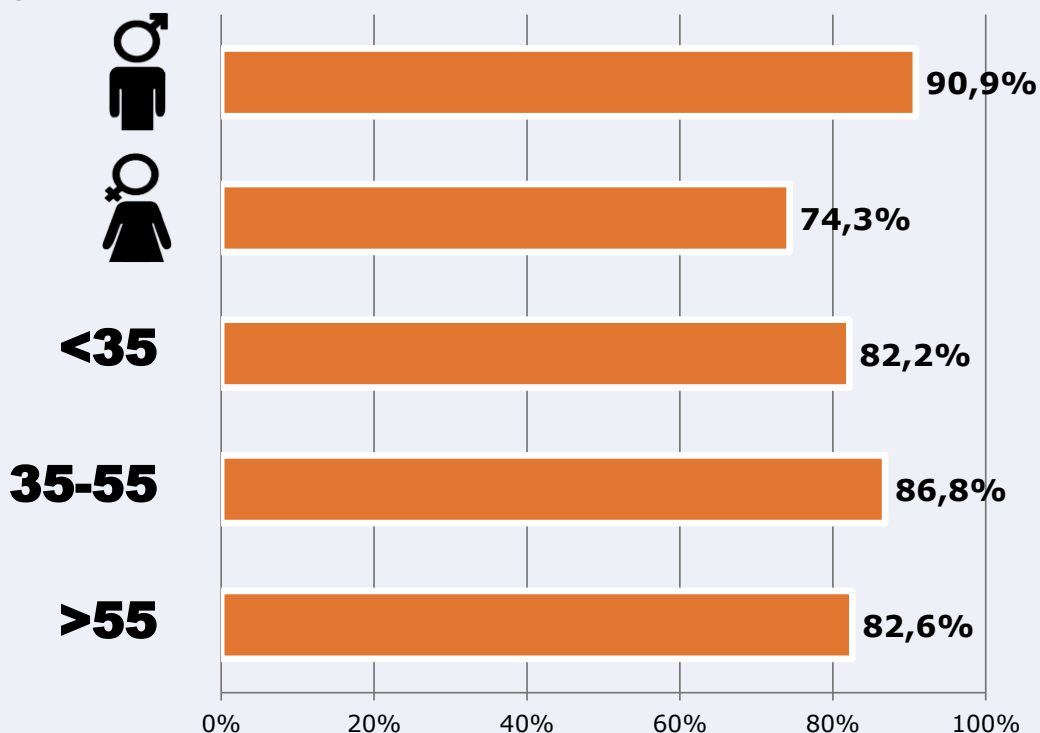


RESULTADOS POR SEXO Y EDAD

Área: Soria y proximidades



Ha visto alguna vez el canal



Universo: Población general



Tiempo de audiencia diaria
minutos / persona

	♂	♀	<35	35-55	>55
Población general	13,4	9,9	8,7	13,0	13,3
Población que sigue la emisora	23,0	19,5	16,8	24,1	23,8