

ESTUDIO DE
AUDIENCIA
TELEVISIÓN



07 / 2024



Canal 54 Burgos





FICHA TÉCNICA

**Universo:**

Población mayor de 16 años.

**Fecha del estudio:**

07 / 2024

2σ
2 sigma

**Muestreo:**

Entrevistas, medios semejantes e información interactiva de Internet

Para más precisión de los datos web, se requiere permiso de acceso a datos en Google Analytics (Manual aquí: www.audiencia.org/GA_manual.pdf)

**Número de entrevistas telefónicas:**

330

**Error máximo sobre el total de la muestra:**

5,5%

**Empresa que realiza el estudio:**

INFORTÉCNICA - www.infortecnica.com

Puede verificar la autenticidad de los datos del estudio consultando la web:
www.audiencia.org o en www.audimedia.net



SÍNTESIS

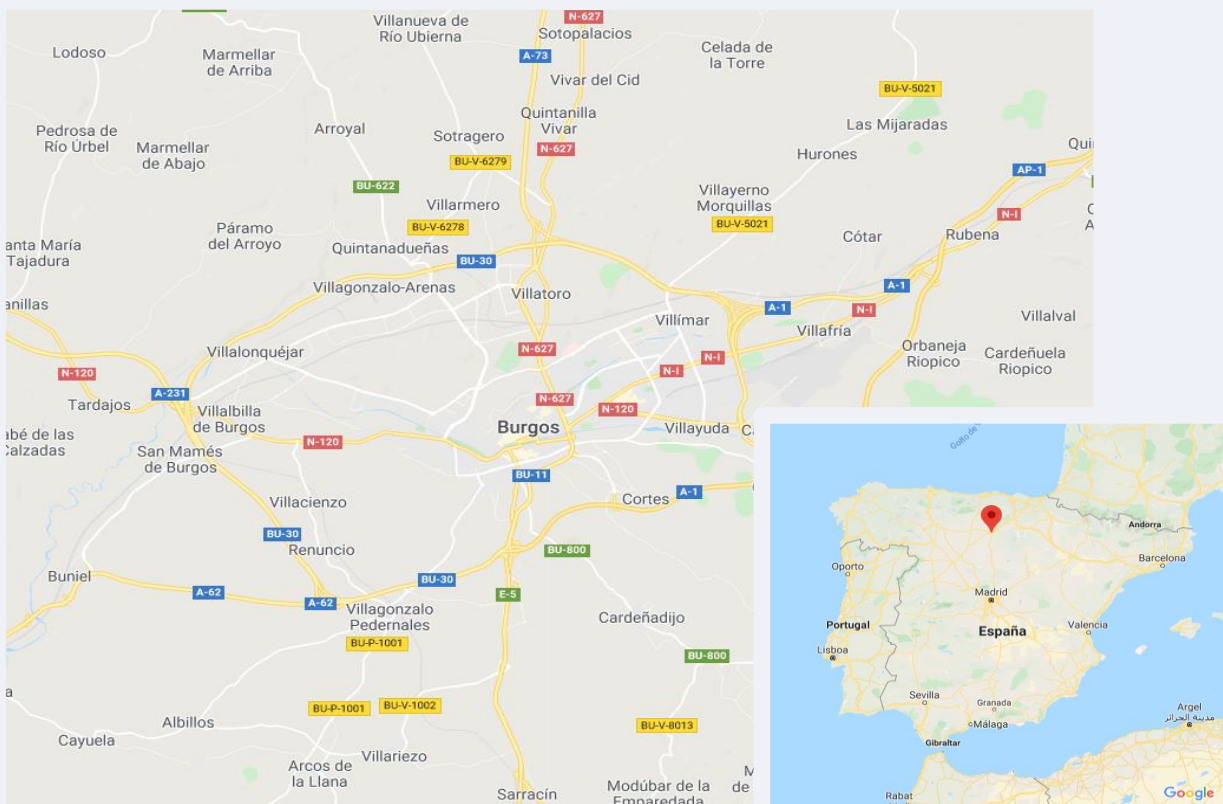
Canal 54 Burgos obtiene un 8,1 por ciento de share en TDT en Burgos.

En el estudio realizado en julio de 2024 se obtienen los siguientes resultados:

Canal 54 Burgos es conocido por el 92,4 por ciento de la población de Burgos. Durante el último mes, 95216 personas han seguido el canal en algún momento, con una media de 22 minutos al día. Sobre el total de la población del área, el tiempo medio de audiencia es de 11,8 minutos, con un 8,1 por ciento de share en TDT y un GRP 24h de 9873 personas.



ÁREA

**Área del estudio:**
Burgos**Población del área del estudio:**
176.000**Poblaciones:**
Burgos



RESULTADOS

Área: Burgos

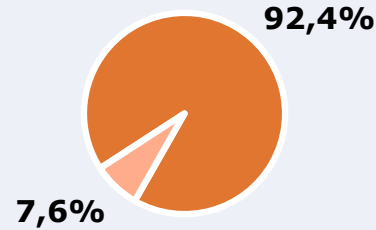


Ha visto alguna vez el canal



92,4 %

162.624



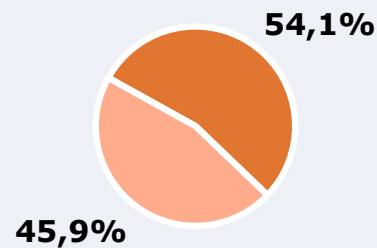
Universo: Población general

Seguidores del canal (En algún momento durante el último mes)



54,1 %

95.216



Universo: Población general

Resultados generales - 24 horas



8,1 %

Share TDT HD

6,1 %

Share global

Incluye TDT, plataformas en streaming y otros usos.

9.873

GRP 24h

1.734

Público medio

Excluyendo de 2:00 a 6:00 horas

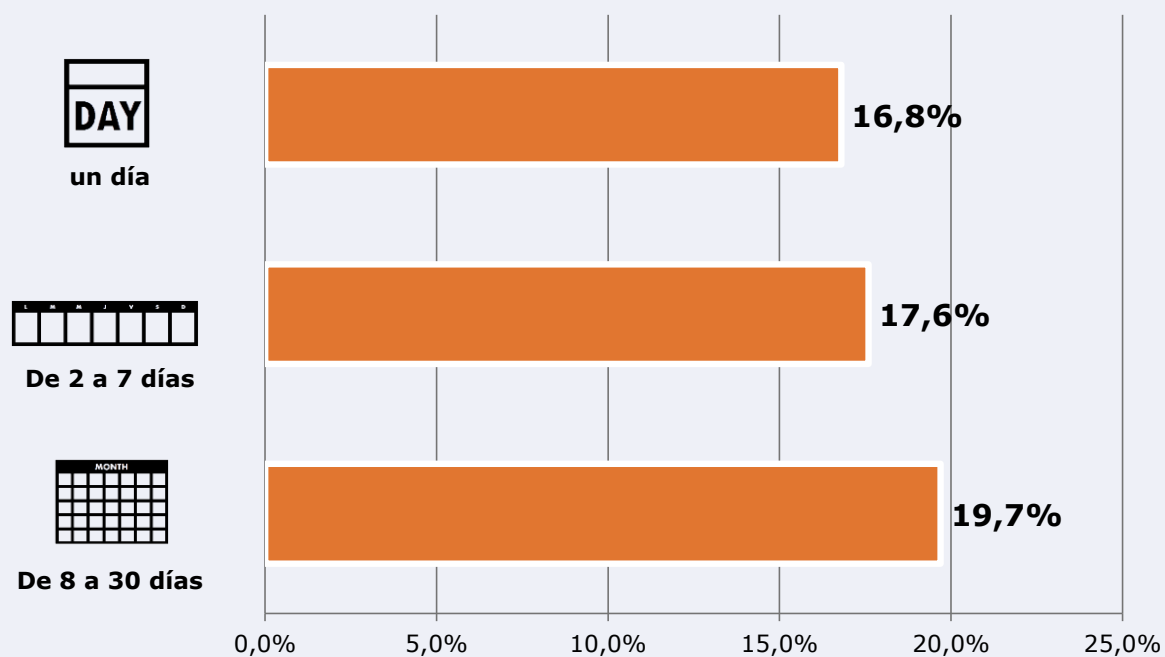
Universo: Población general


Tiempo de audiencia diaria



 **Universo:**

Última vez que siguió la emisora



 **Universo:** Población general

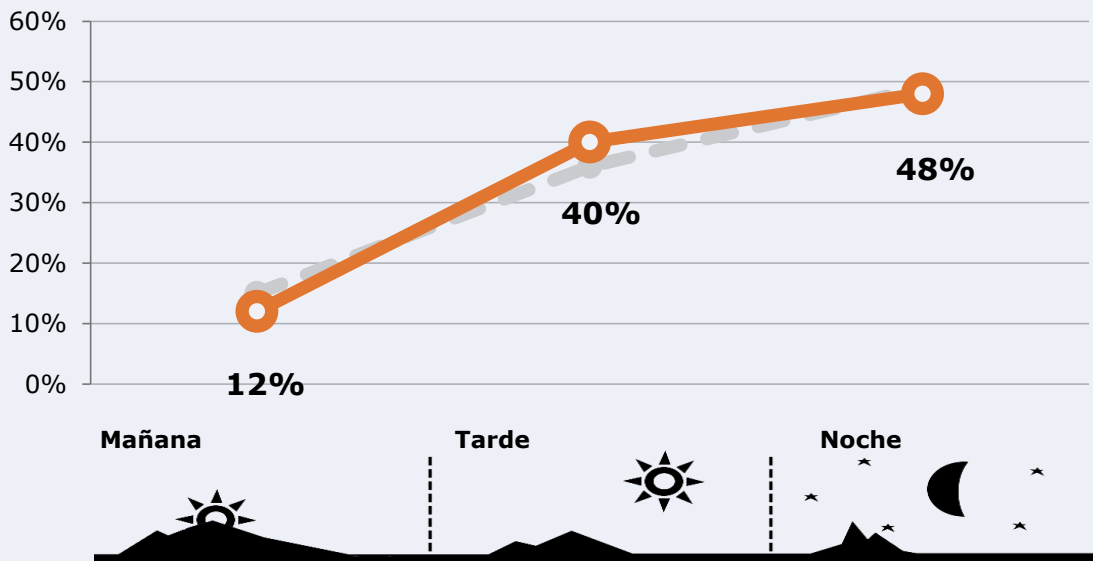



RESULTADOS POR FRANJAS HORARIAS

Área: Burgos

Preferencia horaria






(En el conjunto de áreas del estudio)



 **Universo:** Población que sigue la emisora

Resultados

(En el área - 8 horas)

	% Share TDT (8 horas)	 GRP (8 horas)	 Público medio
Mañana 	6,4%	1185	520
Tarde 	9,0%	3949	1734
Noche 	7,9%	4739	2080

 **Universo:** Población general

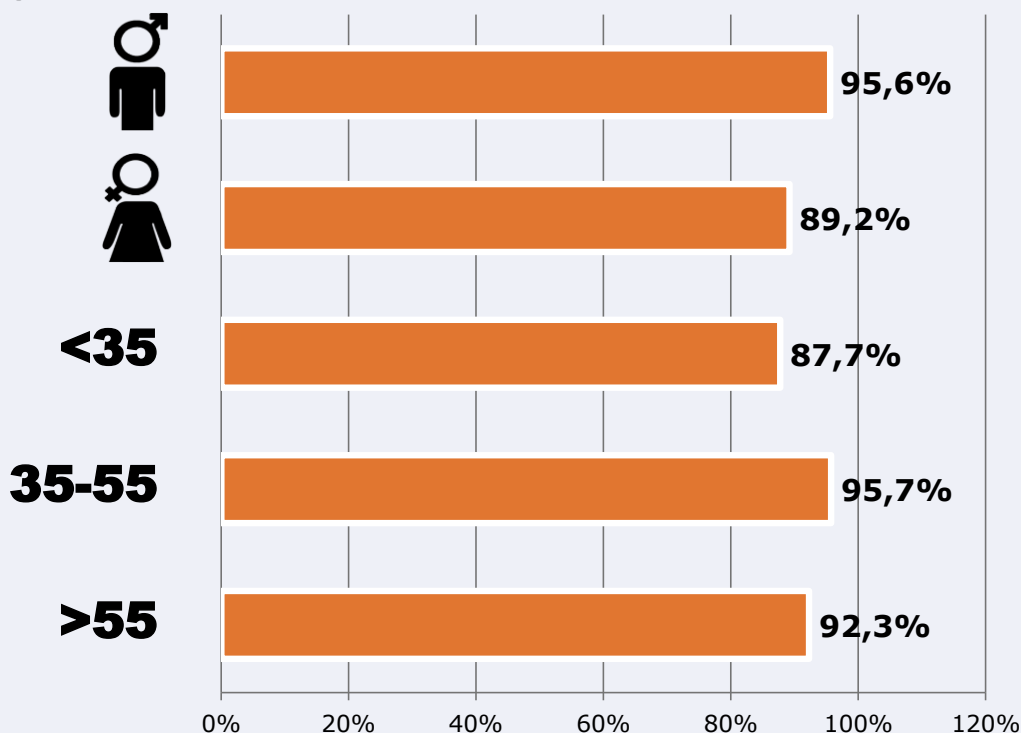


RESULTADOS POR SEXO Y EDAD

Área: Burgos



Ha visto alguna vez el canal



Universo: Población general



Tiempo de audiencia diaria
minutos / persona

	♂	♀	<35	35-55	>55
Población general	13,1	10,5	8,3	13,2	13,5
Población que sigue la emisora	22,8	20,8	16,3	23,5	24,6