

**ESTUDIO DE
AUDIENCIA
RADIO**



07 / 2024



Spectrum FM (Marbella-Estepona)





FICHA TÉCNICA

**Universo:**

Población mayor de 16 años.

**Fecha del estudio:**

07 / 2024

2σ
2 sigma

**Muestreo:**

Entrevistas, medios semejantes e información interactiva de Internet

Para más precisión de los datos web, se requiere permiso de acceso a datos en Google Analytics (Manual aquí: www.audiencia.org/GA_manual.pdf)

**Número de entrevistas telefónicas:**

259

**Error máximo sobre el total de la muestra:**

6,21%

**Empresa que realiza el estudio:**

INFORTÉCNICA - www.infortecnica.com

Puede verificar la autenticidad de los datos del estudio consultando la web:
www.audiencia.org o en www.audimedia.net



SÍNTESIS

Spectrum FM, seguida por 7112 personas, obtiene un 28,2 por ciento de share en población inglesa de Marbella y Estepona.

En el estudio realizado de mayo a julio de 2024 se obtienen los siguientes resultados:

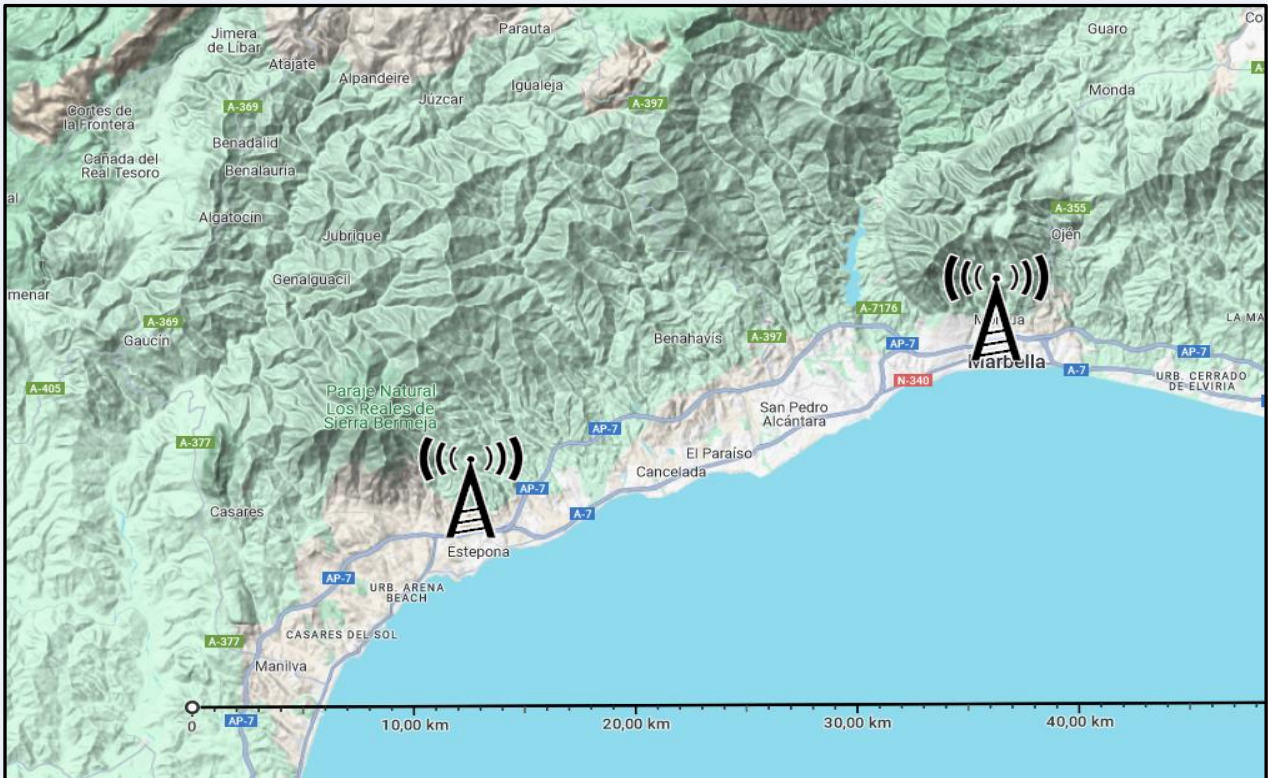
Spectrum FM, es conocida por el 74,4 por ciento de la población de población inglesa de Marbella y Estepona. En el último mes la han seguido 7112 personas durante 38 minutos al día de media. Sobre el total de la población del área, el tiempo medio de audiencia es de 19,2 minutos, con un 28,2 por ciento de share y un GRP 24h de 1739 personas.

Entre la población general de Marbella y Estepona es conocida por el 21,4 por ciento de la población. En el último mes la han seguido 23433 personas durante 20 minutos al día de media. Sobre el total de la población, el tiempo medio de audiencia es de 2 minutos, con un 2,6 por ciento de share y un GRP 24h de 2923 personas.



EMISIÓN

Situación de los emisores



© Google Condiciones

Potencia de emisión

> 3000 W en el conjunto de la emisora



ÁREA



Área del estudio:
población inglesa de Marbella y Estepona



Población del área del estudio:
14.000



Poblaciones:
Marbella
Estepona



RESULTADOS

Área: población inglesa de Marbella y Estepona

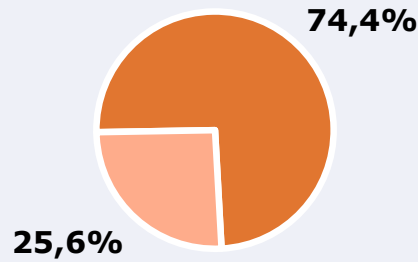


Ha escuchado alguna vez la emisora



74,4 %

10.416



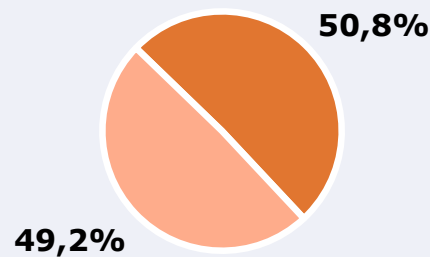
Universo: Población general

Seguidores de la emisora (En algún momento durante el último mes)



50,8 %

7.112



Universo: Población general

Resultados generales - 24 horas



28,2 % *Share 24h*

1.739 *GRP 24h*

187 *Público medio*

Universo: Población general

Tiempo de audiencia diaria



19,2

minutos / persona
Población general



37,8

minutos / persona
Población que sigue la emisora



4.480

total horas
Población general

Universo:

Última vez que siguió la emisora



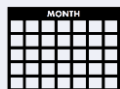
un día

16,0%



De 2 a 7 días

16,0%



De 8 a 30 días

18,8%

0,0% 5,0% 10,0% 15,0% 20,0%

Universo: Población general

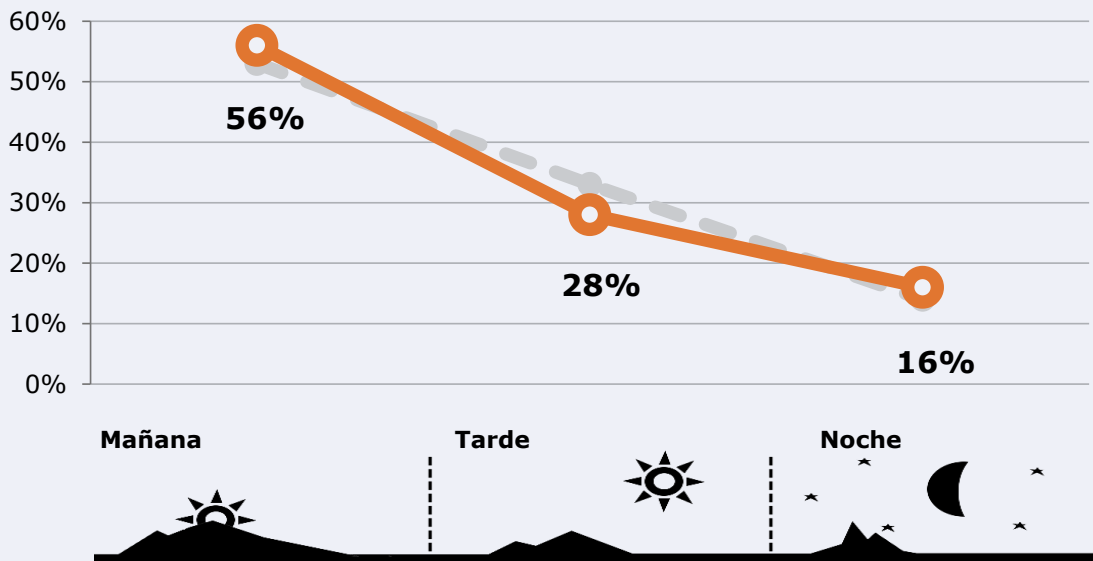



RESULTADOS POR FRANJAS HORARIAS

Área: población inglesa de Marbella y Estepona

Preferencia horaria






(En el conjunto de áreas del estudio)




 **Universo:** Población que sigue la emisora

Resultados

(En el área - 8 horas)

	% Share (8 horas)	 GRP (8 horas)	 Público medio
Mañana 	29,8%	974	314
Tarde 	24,0%	487	157
Noche 	32,3%	278	90

 **Universo:** Población general

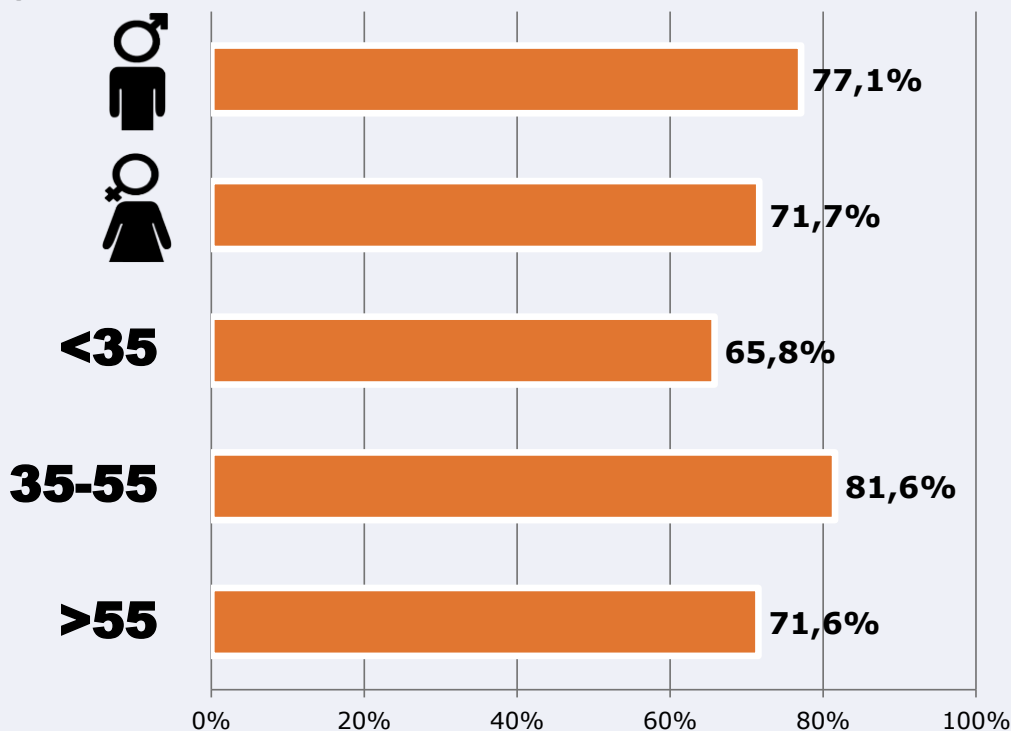


RESULTADOS POR SEXO Y EDAD

Área: población inglesa de Marbella y Estepona



Ha escuchado alguna vez la emisora



Universo: Población general



Tiempo de audiencia diaria
minutos / persona

	♂	♀	<35	35-55	>55
Población general	20,1	18,3	13,3	22,8	21,2
Población que sigue la emisora	40,4	35,3	26,7	41,1	42,5



ÁREA

**Área del estudio:**

población general de Marbella y Estepona

**Población del área del estudio:**

232.010

**Poblaciones:**Marbella
Estepona



RESULTADOS

Área: población general de Marbella y Estepona

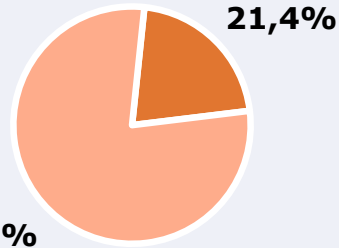


Ha escuchado alguna vez la emisora



21,4 %

49.650



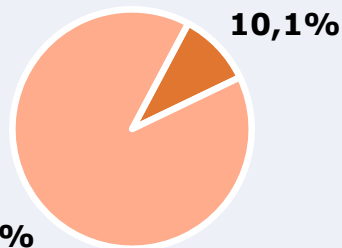
Universo: Población general

Seguidores de la emisora (En algún momento durante el último mes)



10,1 %

23.433



Universo: Población general

Resultados generales - 24 horas



2,6 % *Share 24h*

2.923 *GRP 24h*

322 *Público medio*

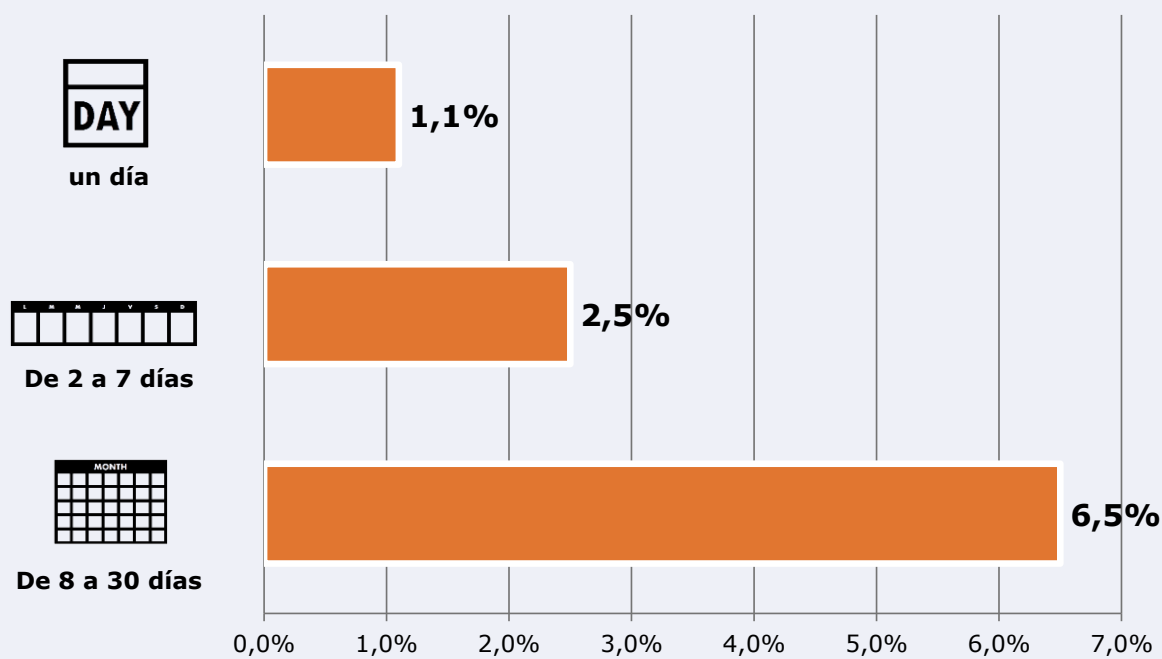
Universo: Población general


Tiempo de audiencia diaria



 **Universo:**

Última vez que siguió la emisora



 **Universo:** Población general

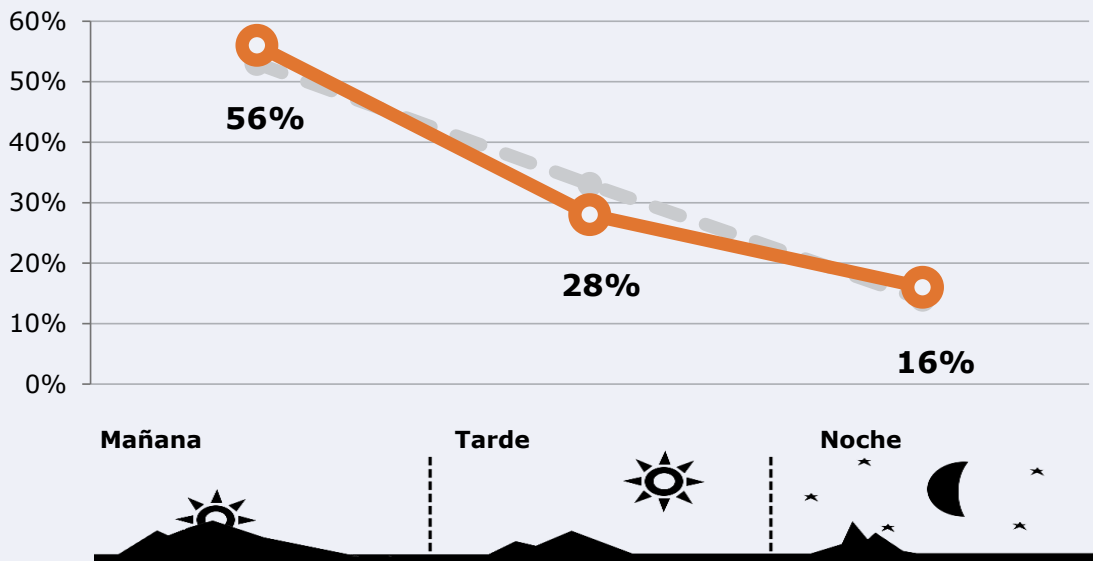



RESULTADOS POR FRANJAS HORARIAS

Área: población inglesa de Marbella y Estepona

Preferencia horaria






(En el conjunto de áreas del estudio)




 **Universo:** Población que sigue la emisora

Resultados

(En el área - 8 horas)

	% Share (8 horas)	 GRP (8 horas)	 Público medio
Mañana 	2,7%	1637	541
Tarde 	2,2%	818	271
Noche 	3,0%	468	155

 **Universo:** Población general