

ESTUDIO DE  
AUDIENCIA  
TELEVISIÓN



07 / 2024



**Tele Aranda**





## FICHA TÉCNICA

**Universo:**

Población mayor de 16 años.

**Fecha del estudio:**

07 / 2024

2σ  
2 sigma

**Muestreo:**

Entrevistas, medios semejantes e información interactiva de Internet

Para más precisión de los datos web, se requiere permiso de acceso a datos en Google Analytics (Manual aquí: [www.audiencia.org/GA\\_manual.pdf](http://www.audiencia.org/GA_manual.pdf))

**Número de entrevistas telefónicas:**

283

**Error máximo sobre el total de la muestra:**

5,94%

**Empresa que realiza el estudio:**

INFORTÉCNICA - [www.infortecnica.com](http://www.infortecnica.com)

Puede verificar la autenticidad de los datos del estudio consultando la web:  
[www.audiencia.org](http://www.audiencia.org) o en [www.audimedia.net](http://www.audimedia.net)



## SÍNTESIS

Tele Aranda obtiene un 8,2 por ciento de share en TDT en Aranda de Duero.

En el estudio realizado en junio y julio de 2024 se obtienen los siguientes resultados:

Tele Aranda es conocido por el 90,6 por ciento de la población de su área de Aranda de Duero. Durante el último mes, 15737 personas han seguido el canal en algún momento, con una media de 26 minutos al día. Sobre el total de la población del área, el tiempo medio de audiencia es de 12,1 minutos, con un 8,2 por ciento de share en TDT y un GRP 24h de 1931 personas.

En Aranda de Duero y poblaciones del entorno es conocido por el 85 por ciento de la población. En el último mes lo han seguido 21401 personas durante 24 minutos al día de media con un tiempo medio de audiencia de 9,1 minutos, un 6,4 por ciento de share y un GRP 24h de 2504 personas.



# ÁREA



## Área del estudio: Aranda de Duero



**Población del área del estudio:**  
33.626



**Poblaciones:**  
Aranda de Duero



## RESULTADOS

Área: Aranda de Duero

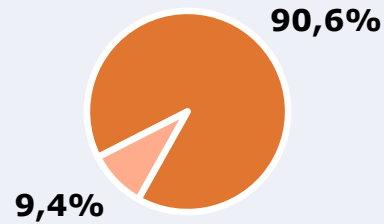


Ha visto alguna vez el canal



90,6 %

30.480



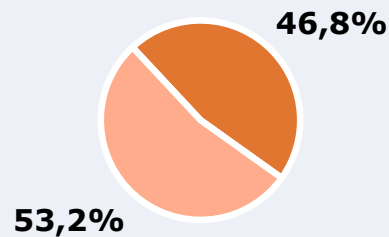
**Universo:** Población general

Seguidores del canal ( En algún momento durante el último mes )



46,8 %

15.737



**Universo:** Población general

Resultados generales - 24 horas



8,2 %

Share TDT HD

6,3 %

Share global

Incluye TDT, plataformas en streaming y otros usos.

1.931

GRP 24h

339

Público medio

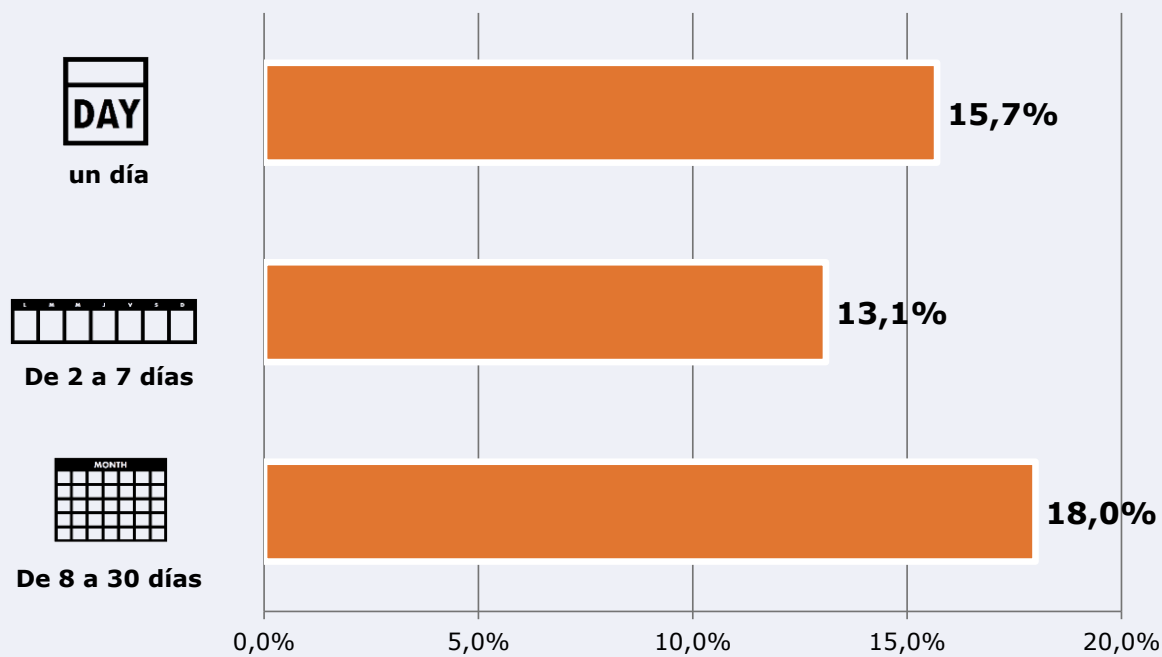
Excluyendo de 2:00 a 6:00 horas

**Universo:** Población general

### Tiempo de audiencia diaria



### Última vez que siguió la emisora



Universo: Población general

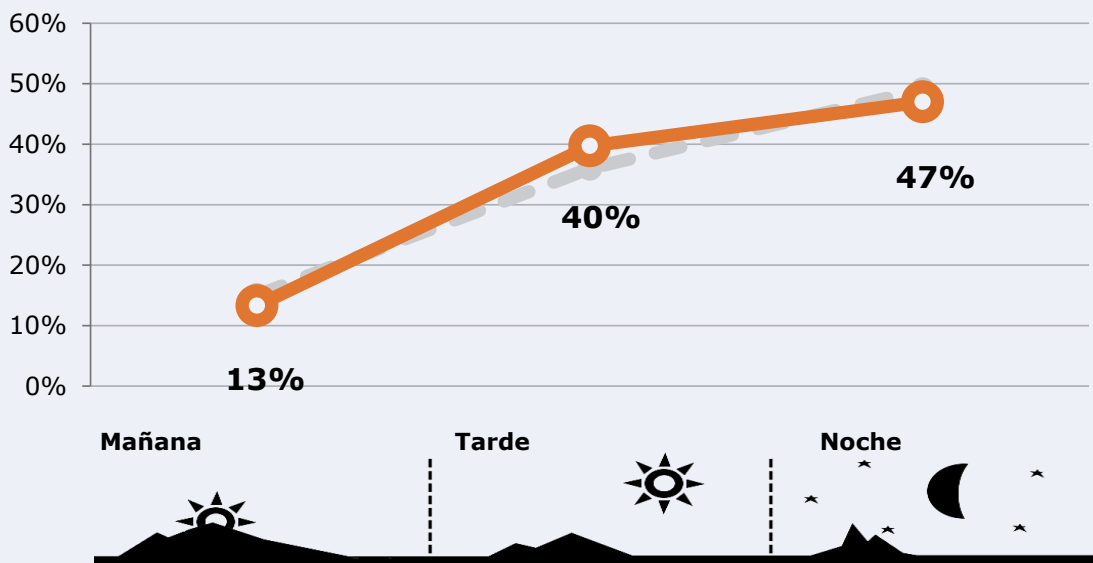



## RESULTADOS POR FRANJAS HORARIAS

Área: Aranda de Duero

### Preferencia horaria






(En el conjunto de áreas del estudio)



 **Universo:** Población que sigue la emisora

### Resultados

(En el área - 8 horas)

	% Share TDT (8 horas)	 GRP (8 horas)	 Público medio
<b>Mañana</b> 	7,3%	257	113
<b>Tarde</b> 	9,1%	767	337
<b>Noche</b> 	7,9%	908	398

 **Universo:** Población general

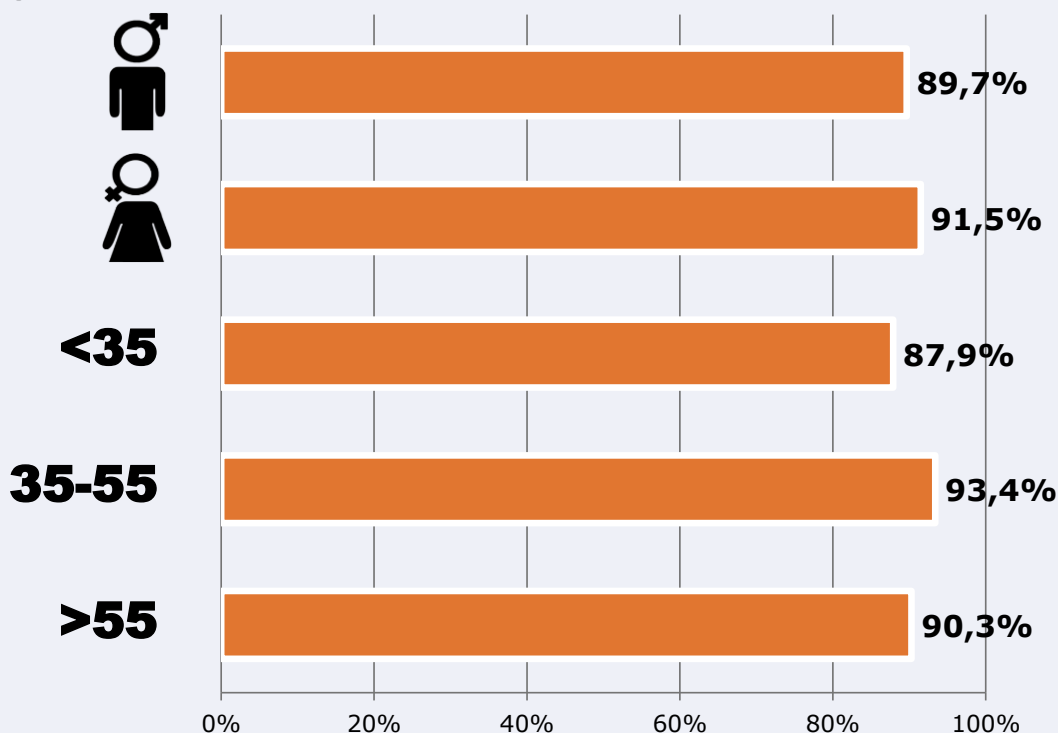


# RESULTADOS POR SEXO Y EDAD

Área: Aranda de Duero



Ha visto alguna vez el canal



Universo: Población general



Tiempo de audiencia diaria  
minutos / persona

	♂	♀	<35	35-55	>55
Población general	12,8	11,5	8,0	13,6	13,1
Población que sigue la emisora	26,3	25,3	20,1	28,7	29,1





# ÁREA



## Área del estudio:

Aranda de Duero y poblaciones del entorno



## Población del área del estudio:

55.876



## RESULTADOS

Área: Aranda de Duero y poblaciones del entorno

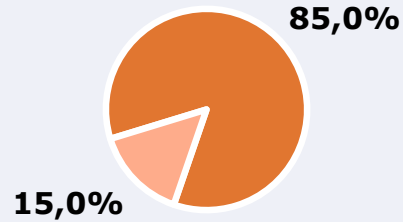


Ha visto alguna vez el canal



85,0 %

47.495



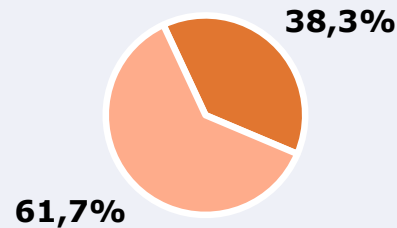
Universo: Población general

Seguidores del canal ( En algún momento durante el último mes )



38,3 %

21.401



Universo: Población general

Resultados generales - 24 horas



6,4 %

Share TDT HD

4,9 %

Share global

Incluye TDT, plataformas en streaming y otros usos.

2.504

GRP 24h

424

Público medio

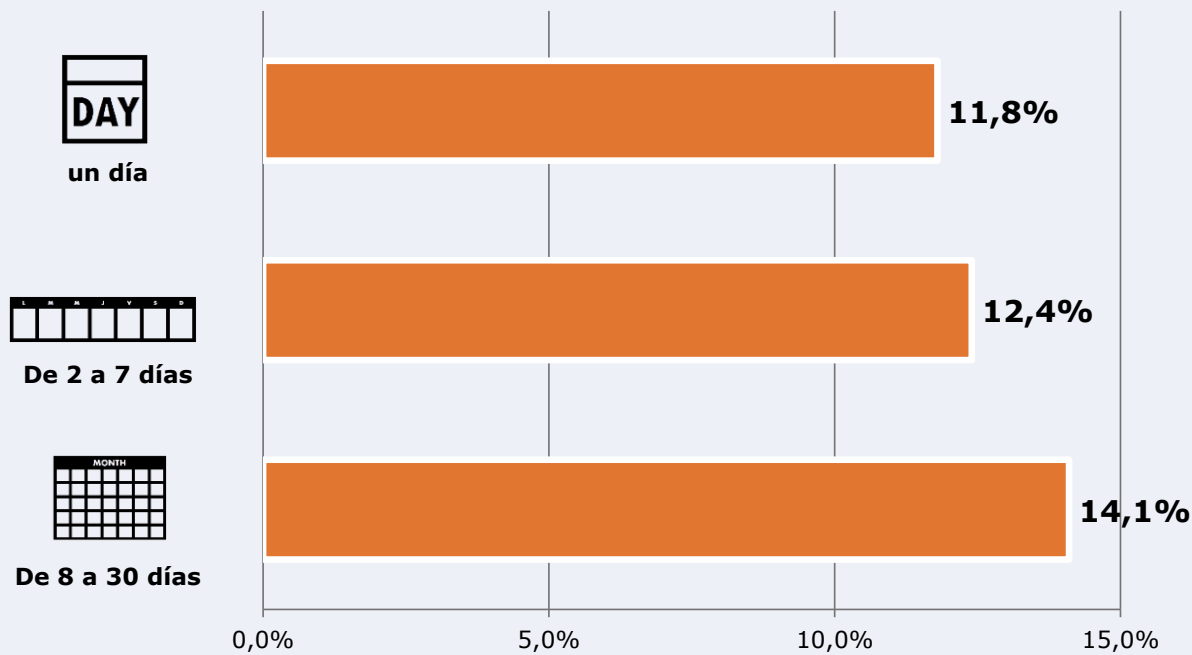
Excluyendo de 2:00 a 6:00 horas

Universo: Población general

### Tiempo de audiencia diaria



### Última vez que siguió la emisora



Universo: Población general

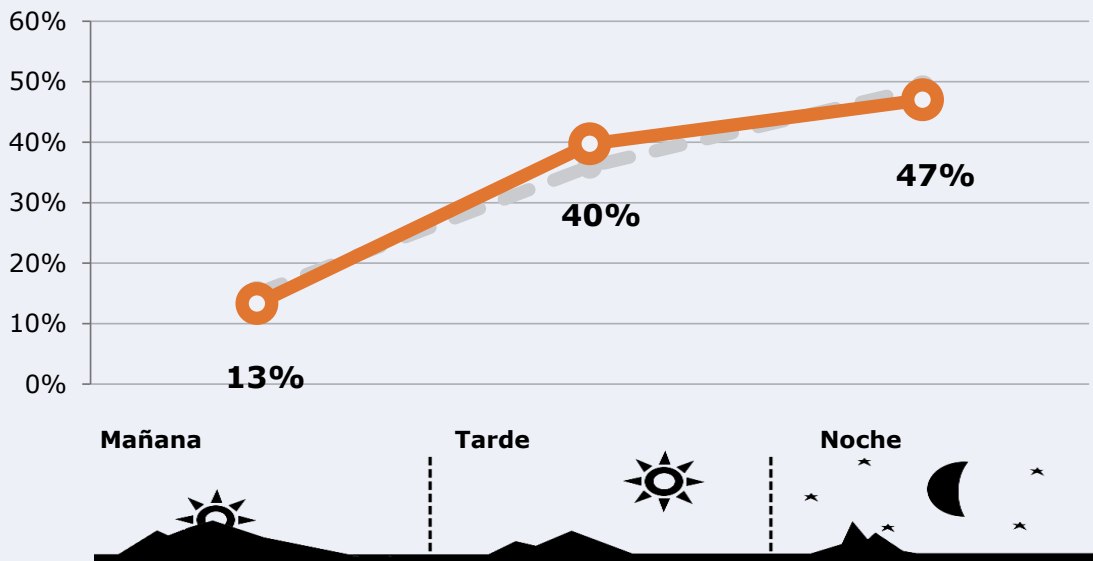



## RESULTADOS POR FRANJAS HORARIAS

Área: Aranda de Duero y poblaciones del entorno

### Preferencia horaria






(En el conjunto de áreas del estudio)



 **Universo:** Población que sigue la emisora

### Resultados

(En el área - 8 horas)

	% Share TDT (8 horas)	 GRP (8 horas)	 Público medio
<b>Mañana</b> 	5,7%	333	169
<b>Tarde</b> 	7,1%	994	505
<b>Noche</b> 	6,2%	1177	597

 **Universo:** Población general



## REDES SOCIALES

Área: global

### Seguidores en redes sociales



2.200

[es-es.facebook.com/pages/category/tv-channel/Televisión-Aranda-](https://es-es.facebook.com/pages/category/tv-channel/Televisión-Aranda-)



1.300

[twitter.com/telearanda](https://twitter.com/telearanda)



1.240

[www.youtube.com/channel/UCQMa2GfonaVpq6-0jwoA1oQ](https://www.youtube.com/channel/UCQMa2GfonaVpq6-0jwoA1oQ)



4.740

**TOTAL SEGUIDORES**



Sitio web

**noticiasaranda.com**