

ESTUDIO DE
AUDIENCIA
TELEVISIÓN




07 / 2024



Canal 11 La Palma

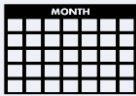




FICHA TÉCNICA

**Universo:**

Población mayor de 16 años.

**Fecha del estudio:**

07 / 2024

2σ
2 sigma

**Muestreo:**

Entrevistas, medios semejantes e información interactiva de Internet

Para más precisión de los datos web, se requiere permiso de acceso a datos en Google Analytics (Manual aquí: www.audiencia.org/GA_manual.pdf)

**Número de entrevistas telefónicas:**

280

**Error máximo sobre el total de la muestra:**

5,98%

**Empresa que realiza el estudio:**

INFORTÉCNICA - www.infortecnica.com

Puede verificar la autenticidad de los datos del estudio consultando la web:
www.audiencia.org o en www.audimedia.net



SÍNTESIS

Canal 11 La Palma obtiene un 5,5 por ciento de share en TDT en La Palma.

En el estudio realizado en junio y julio de 2024 se obtienen los siguientes resultados:

Canal 11 La Palma es conocido por el 79,3 por ciento de la población de La Palma. Durante el último mes, 30430 personas han seguido el canal en algún momento, con una media de 23 minutos al día. Sobre el total de la población del área, el tiempo medio de audiencia es de 8,1 minutos, con un 5,5 por ciento de share en TDT y un GRP 24h de 3268 personas.



ÁREA



Área del estudio: La Palma



Población del área del estudio:
85.000



Poblaciones:

Barlovento
Breña Alta
Breña Baja
Fuencaliente
Garafía
Los Llanos de Aridane
El Paso

Puntagorda
Puntallana
San Andrés y Sauces
Santa Cruz de La Palma
Tazacorte
Tijarafe
Villa de Mazo



RESULTADOS

Área: La Palma

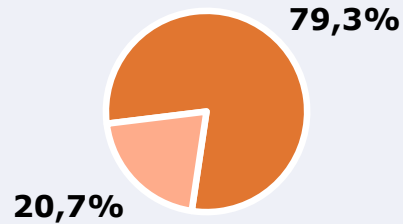


Ha visto alguna vez el canal



79,3 %

67.405



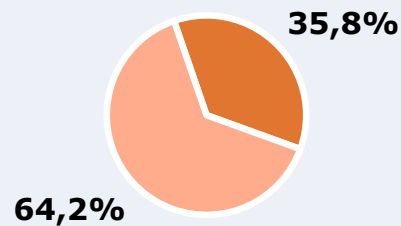
Universo: Población general

Seguidores del canal (En algún momento durante el último mes)



35,8 %

30.430



Universo: Población general

Resultados generales - 24 horas



5,5 %

Share TDT HD

4,2 %

Share global

Incluye TDT, plataformas en streaming y otros usos.

3.268

GRP 24h

574

Público medio

Excluyendo de 2:00 a 6:00 horas

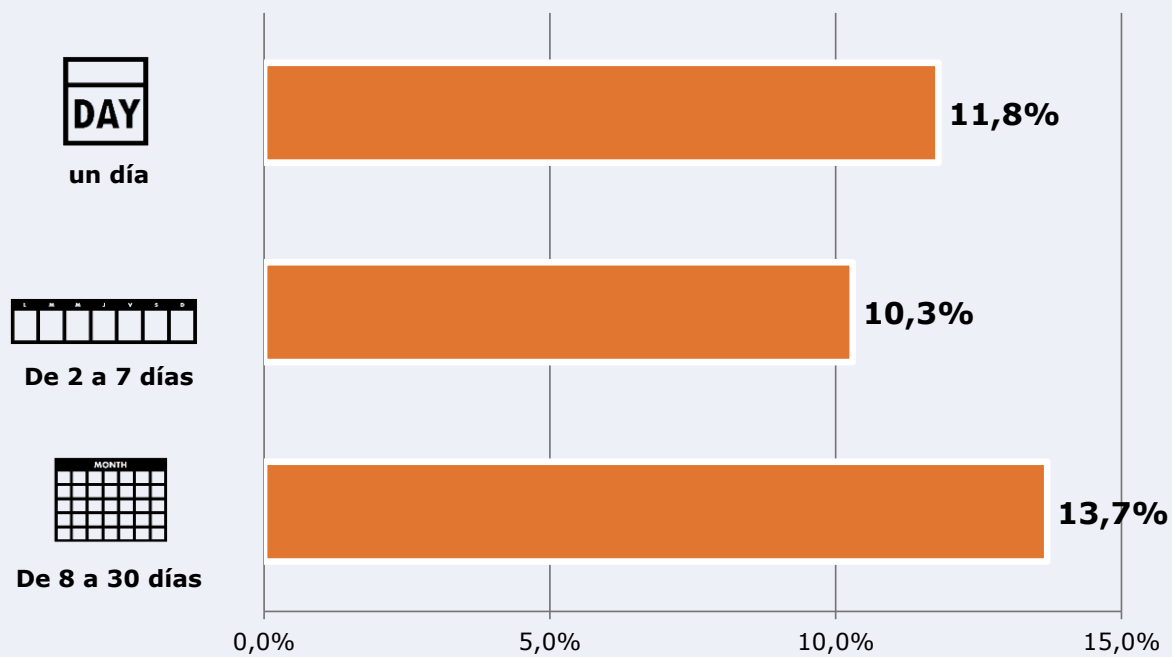


Universo: Población general

Tiempo de audiencia diaria



Última vez que siguió la emisora



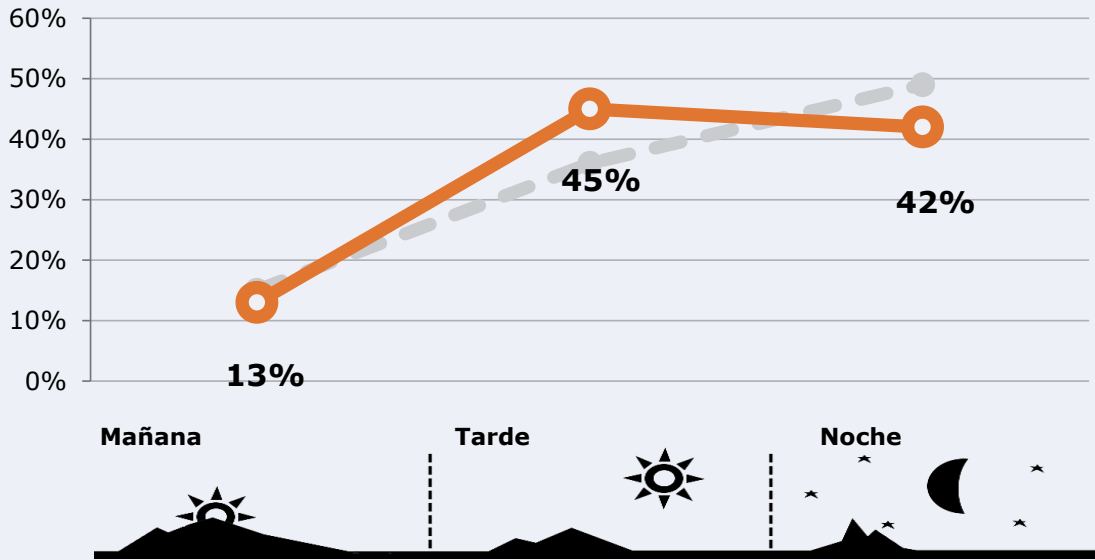
Universo: Población general



RESULTADOS POR FRANJAS HORARIAS

Área: La Palma

Preferencia horaria (En el conjunto de áreas del estudio)



Universo: Población que sigue la emisora

Resultados (En el área - 8 horas)

	% Share TDT (8 horas)	GRP (8 horas)	Público medio
Mañana	4,8%	425	186
Tarde	6,9%	1470	645
Noche	4,7%	1372	602

Universo: Población general

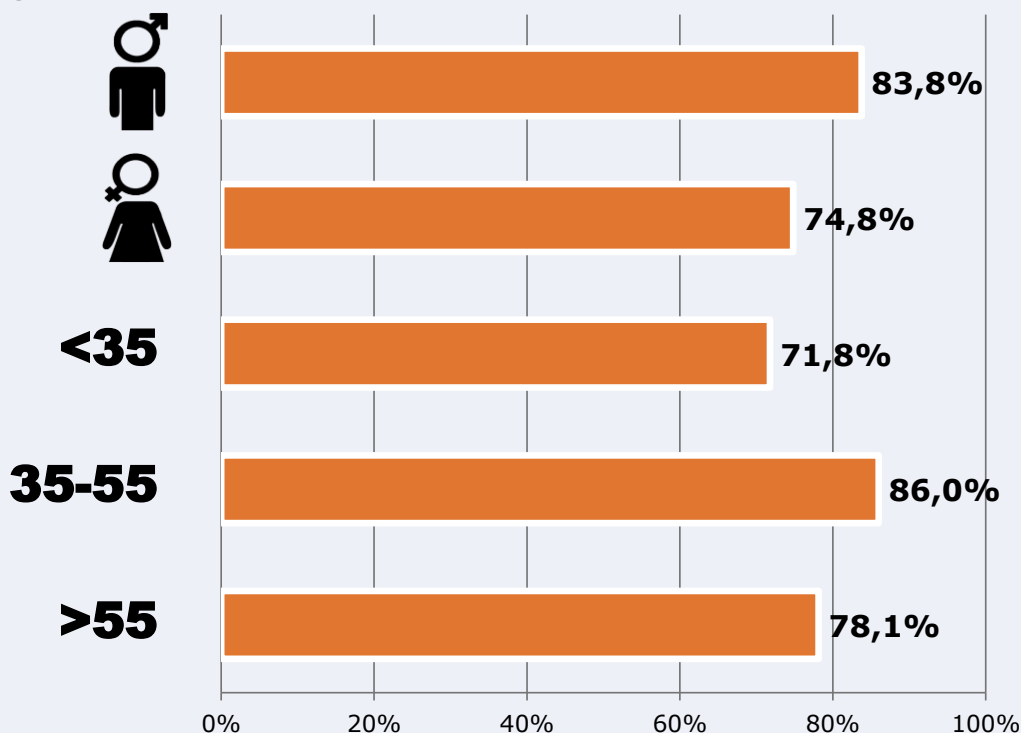


RESULTADOS POR SEXO Y EDAD

Área: La Palma



Ha visto alguna vez el canal



Universo: Población general



Tiempo de audiencia diaria
minutos / persona

	♂	♀	<35	35-55	>55
 Población general	9,1	7,1	5,9	8,9	7,8
 Población que sigue la emisora	24,2	21,0	18,0	25,1	23,8



REDES SOCIALES

Área: global

Seguidores en redes sociales



977

facebook.com/people/Canal-11-La-Palma/100066594230745/



Sitio web

canal11lapalma.net