

ESTUDIO DE
AUDIENCIA
TELEVISIÓN



04 / 2024



Canal Málaga Televisión



audimedia.net



Infotécnica
audiencia.org



FICHA TÉCNICA

**Universo:**

Población mayor de 15 años.

**Fecha del estudio:**

04 / 2024

2σ
2 sigma

**Muestreo:**

Entrevistas, medios semejantes e información interactiva de Internet

Para más precisión de los datos web, se requiere permiso de acceso a datos en Google Analytics (Manual aquí: www.audiencia.org/GA_manual.pdf)

**Número de entrevistas telefónicas:**

319

**Error máximo sobre el total de la muestra:**

5,6%

**Empresa que realiza el estudio:**

INFORTÉCNICA - www.infortecnica.com

Puede verificar la autenticidad de los datos del estudio consultando la web:
www.audiencia.org o en www.audimedia.net



SÍNTESIS

Canal Málaga Televisión, seguido por 484380 personas, obtiene un 5,7 por ciento de share en Málaga y proximidades.

En el estudio realizado en abril de 2024 en el área de Málaga y proximidades, se obtienen los siguientes resultados:

Canal Málaga Televisión es conocido por el 82 por ciento de la población. En el último mes lo han seguido 484380 personas durante 22 minutos al día de media. Sobre el total de la población del área, el tiempo medio de audiencia es de 10,3 minutos, con un 5,7 por ciento de share y un GRP 24h de 52183 personas.



ÁREA



Área del estudio: Málaga y proximidades



Población del área del estudio:
1.035.000



Poblaciones:

Alhaurín de la Torre
Alhaurín el Grande
Almogía
Álora
Benalmádena
Cártama
Casabermeja
Cádiz

Colmenar
Fuengirola
Málaga
Mijas
Pizarra
Rincón de la Victoria
Torremolinos



RESULTADOS

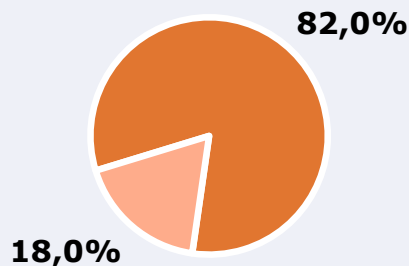
Área: Málaga y proximidades

Ha visto alguna vez el canal



82,0 %

848.700



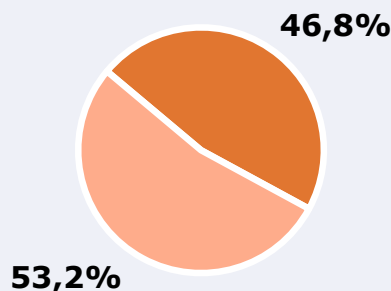
Universo: Población general

Seguidores de la emisora (Durante el último mes)



46,8 %

484.380



Universo: Población general

Resultados generales - 24 horas

5,7 % *Share 24h*



52.183

7.403

Universo: Población general

Tiempo de audiencia diaria



10,3

minutos / persona
Población general

22,0

minutos / persona
Población que sigue la emisora

177.675

total horas
Población general **Universo:**

Última vez que siguió la emisora



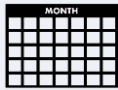
un día

13,7%



De 2 a 7 días


17,6%



De 8 a 30 días

15,5%

0,0% 5,0% 10,0% 15,0% 20,0%

 **Universo:** Población general

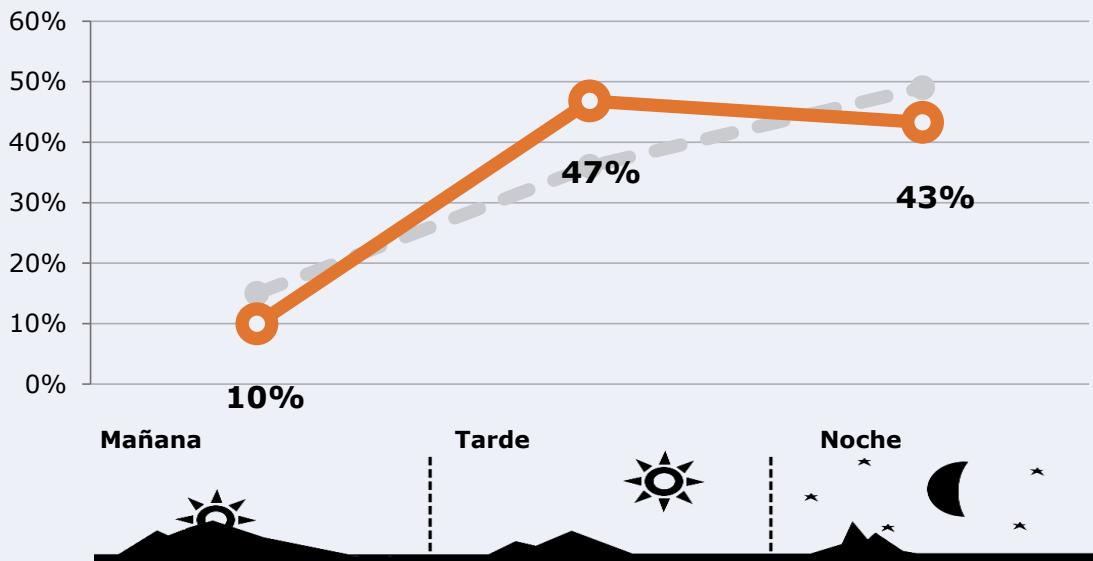



RESULTADOS POR FRANJAS HORARIAS

Área: Málaga y proximidades

Preferencia horaria






(En el conjunto de áreas del estudio)




 **Universo:** Población que sigue la emisora

Resultados

(En el área - 8 horas)

	% Share (8 horas)	 GRP (8 horas)	 Público medio
Mañana 	3,8%	5183	2206
Tarde 	7,4%	24420	10393
Noche 	5,0%	22580	9610

 **Universo:** Población general

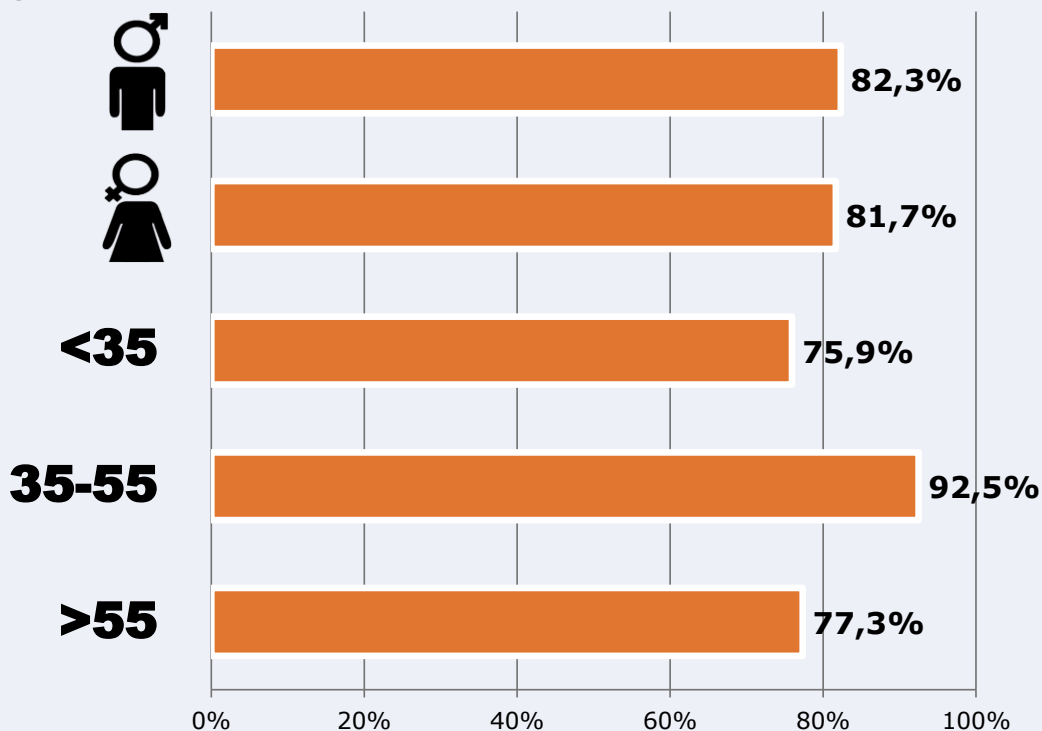


RESULTADOS POR SEXO Y EDAD

Área: Málaga y proximidades



Ha visto alguna vez el canal



Universo: Población general



Tiempo de audiencia diaria
minutos / persona

	♂	♀	<35	35-55	>55
Población general	10,7	9,7	6,8	12,3	11,7
Población que sigue la emisora	22,8	21,3	16,3	25,8	24,3



INFORMACIÓN COMPLEMENTARIA

Área: Málaga y proximidades



Información general del medio
(Todos los canales)

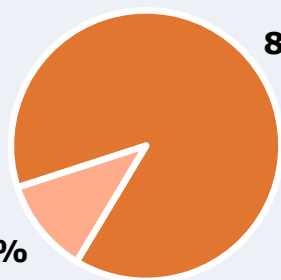


Seguimiento del medio



Audiencia diaria en minutos

181



88,6%

11,4%



 **Universo:** Población general