

**ESTUDIO DE
AUDIENCIA
RADIO**




06 / 2024



Radio Insular





FICHA TÉCNICA

**Universo:**

Población general.

**Fecha del estudio:**

06 / 2024

2σ
2 sigma

**Muestreo:**

Entrevistas, medios semejantes e información interactiva de Internet

Para más precisión de los datos web, se requiere permiso de acceso a datos en Google Analytics (Manual aquí: www.audiencia.org/GA_manual.pdf)

**Número de entrevistas telefónicas:**

270

**Error máximo sobre el total de la muestra:**

6,09%

**Empresa que realiza el estudio:**

INFORTÉCNICA - www.infortecnica.com

Puede verificar la autenticidad de los datos del estudio consultando la web:
www.audiencia.org o en www.audimedia.net



SÍNTESIS

Radio Insular, seguida por 32766 personas, obtiene un 6,6 por ciento de share en Fuerteventura.

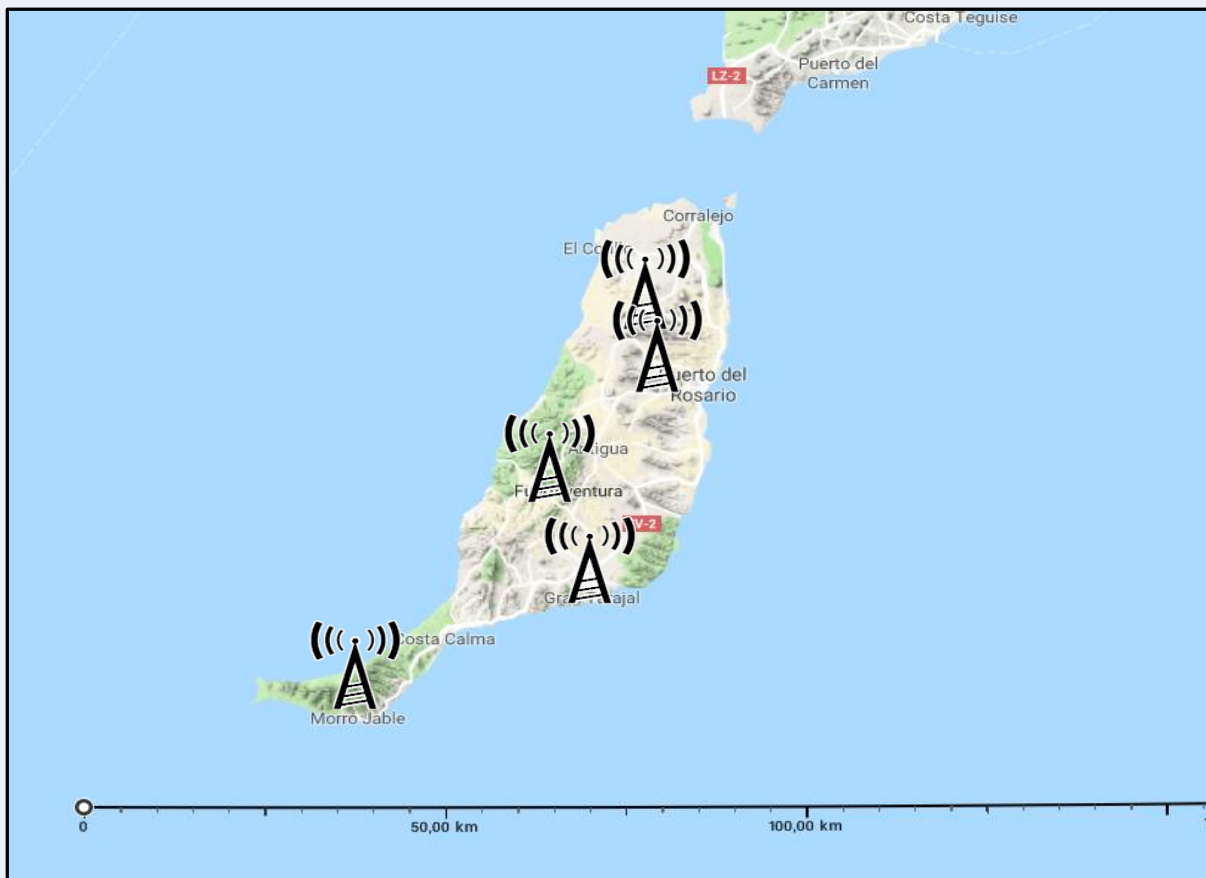
En el estudio realizado en junio de 2024 se obtienen los siguientes resultados:

Radio Insular, es conocida por el 37,3 por ciento de la población en su área de Fuerteventura. En el último mes la han seguido 32766 personas durante 21 minutos al día de media. Sobre el total de la población del área, el tiempo medio de audiencia es de 5,3 minutos, con un 6,6 por ciento de share y un GRP 24h de 4170 personas.



EMISIÓN

Situación de los emisores



© Google Condiciones

Potencia de emisión

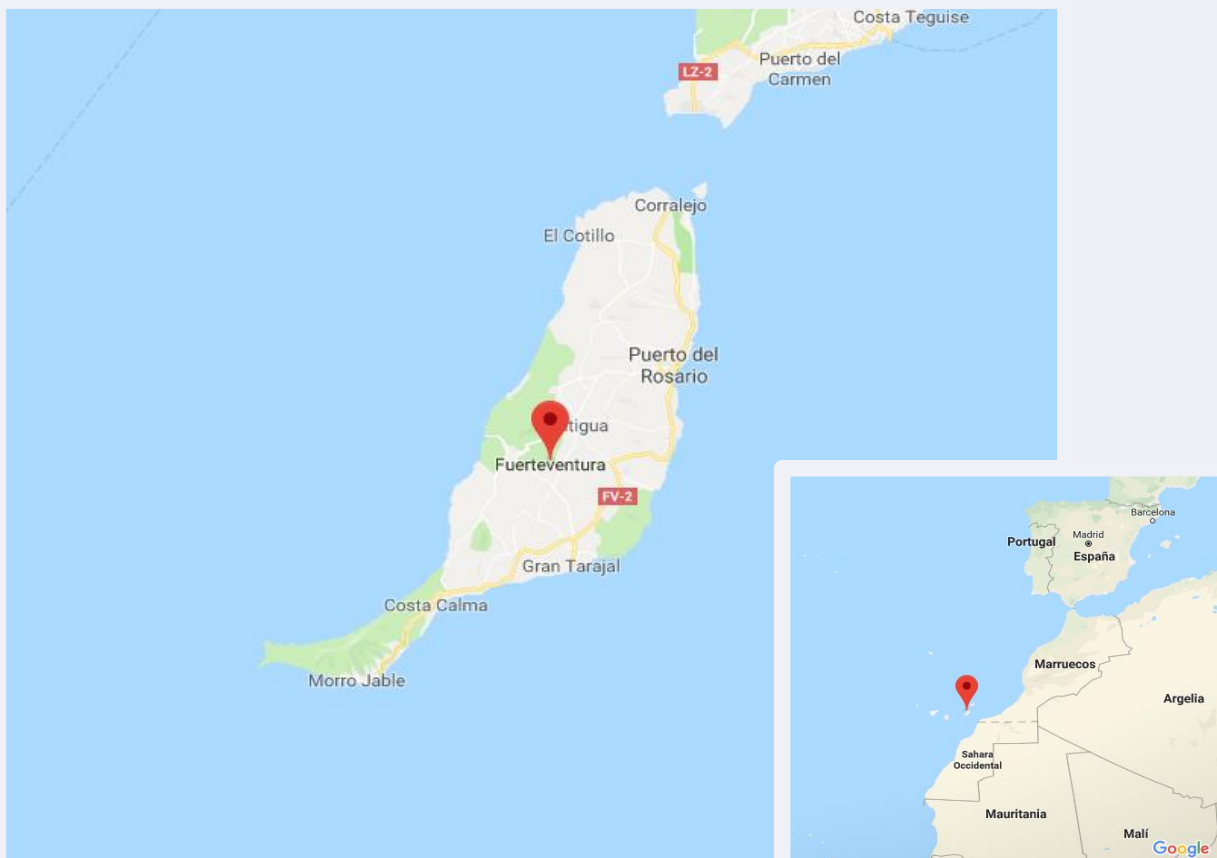
> 5000 W en el conjunto de la emisora



ÁREA



Área del estudio: Fuerteventura



Población del área del estudio:
127.000



Poblaciones:

La Oliva
Puerto del Rosario
Antigua

Betancuria
Tuineje
Pájara



RESULTADOS

Área: Fuerteventura

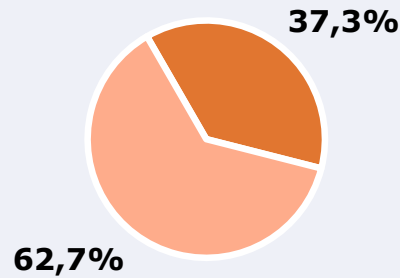


Ha escuchado alguna vez la emisora



37,3 %

47.371



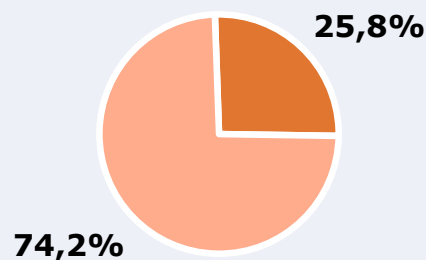
Universo: Población general

Seguidores de la emisora (En algún momento durante el último mes)



25,8 %

32.766



Universo: Población general

Resultados generales - 24 horas



6,6 % *Share 24h*

4.170 *GRP 24h*

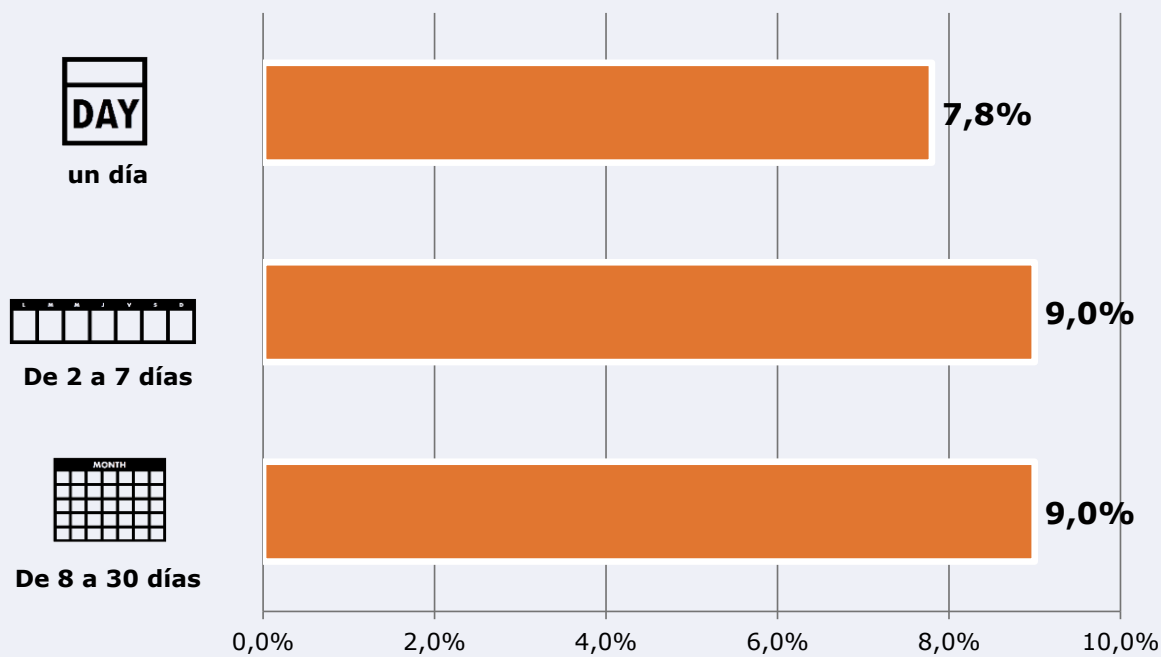
470 *Público medio*

Universo: Población general

Tiempo de audiencia diaria



Última vez que siguió la emisora



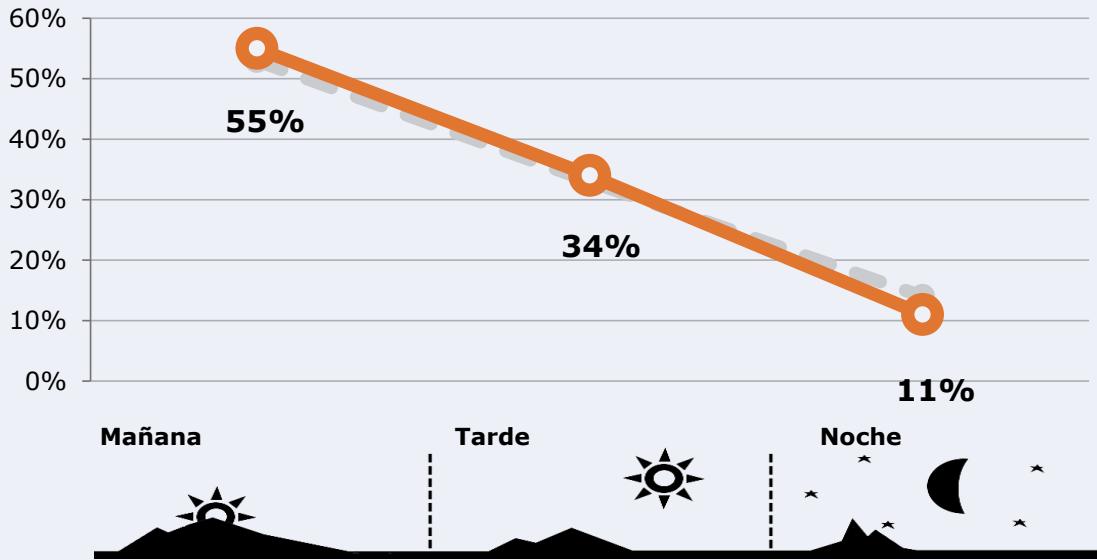
Universo: Población general



RESULTADOS POR FRANJAS HORARIAS

Área: Fuerteventura

Preferencia horaria (En el conjunto de áreas del estudio)



Universo: Población que sigue la emisora

Resultados (En el área - 8 horas)

	% Share (8 horas)	GRP (8 horas)	Público medio
Mañana 	6,8%	2294	776
Tarde 	6,8%	1418	479
Noche 	5,2%	459	155

Universo: Población general

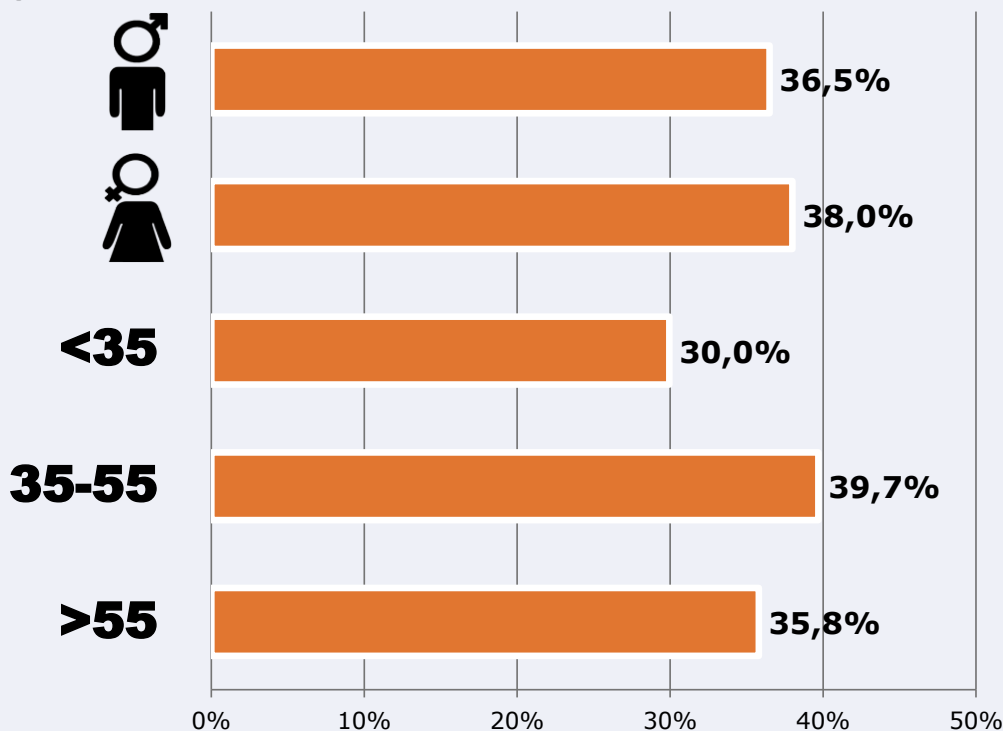


RESULTADOS POR SEXO Y EDAD

Área: Fuerteventura



Ha escuchado alguna vez la emisora

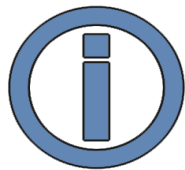


Universo: Población general



Tiempo de audiencia diaria
minutos / persona

	♂	♀	<35	35-55	>55
Población general	5,6	5,0	3,5	6,1	5,6
Población que sigue la emisora	21,6	19,6	13,1	23,1	23,2



INFORMACIÓN COMPLEMENTARIA

Área: Fuerteventura



Información general del medio
(Todas las emisoras de radio)



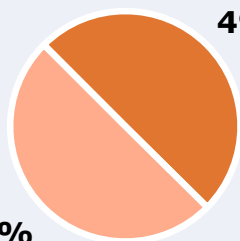
Seguimiento del medio



Audiencia diaria en minutos


81

50,1%



49,9%



 **Universo:** Población general



REDES SOCIALES

Área: global

Seguidores en las redes sociales



45.000

www.facebook.com/RadioInsularFTV/



1.448

twitter.com/radioinsularftv



432

www.tiktok.com/@radioinsularftv



882

www.youtube.com/channel/UCHkY9Vq7TLv23Z3xD5K6irw



47.762

TOTAL SEGUIDORES



Sitio web

radioinsular.es