

ESTUDIO DE
AUDIENCIA
TELEVISIÓN




04 / 2024



Onda Algeciras TV

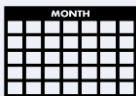




FICHA TÉCNICA

**Universo:**

Población mayor de 16 años.

**Fecha del estudio:**

04 / 2024

2σ
2 sigma

**Muestreo:**

Entrevistas, medios semejantes e información interactiva de Internet

Para más precisión de los datos web, se requiere permiso de acceso a datos en Google Analytics (Manual aquí: www.audiencia.org/GA_manual.pdf)

**Número de entrevistas telefónicas:**

311

**Error máximo sobre el total de la muestra:**

5,67%

**Empresa que realiza el estudio:**

INFORTÉCNICA - www.infortecnica.com

Puede verificar la autenticidad de los datos del estudio consultando la web:
www.audiencia.org o en www.audimedia.net



SÍNTESIS

Onda Algeciras TV obtiene un 8,8 por ciento de share en TDT en Algeciras.

En el estudio realizado en marzo y abril de 2024 se obtienen los siguientes resultados:

Onda Algeciras TV es conocido por el 85,1 por ciento de la población de Algeciras. Durante el último mes, 65208 personas han seguido el canal en algún momento, con una media de 23 minutos al día. Sobre el total de la población del área, el tiempo medio de audiencia es de 12,4 minutos, con un 8,8 por ciento de share en TDT y un GRP 24h de 7542 personas.

En el resto de Bahía de Algeciras es conocido por el 67,2 por ciento de la población. En el último mes, 33740 personas han seguido el canal en algún momento, con una media de 22 minutos al día. Sobre el total de la población del área, el tiempo medio de audiencia es de 6,1 minutos, con un 4,3 por ciento de share en TDT y un GRP 24h de 3620 personas.



ÁREA

**Área del estudio:**
Algeciras**Población del área del estudio:**
123.500**Poblaciones:**
Algeciras



RESULTADOS

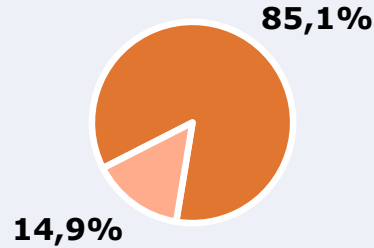
Área: Algeciras

Ha visto alguna vez el canal



85,1 %

105.099



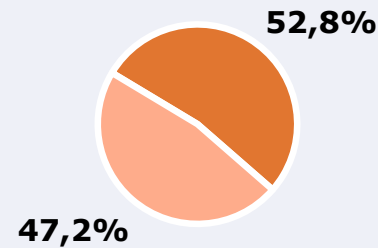
Universo: Población general

Seguidores del canal (En algún momento durante el último mes)



52,8 %

65.208



Universo: Población general

Resultados generales - 24 horas



8,8 %

Share TDT HD

6,7 %

Share global

Incluye TDT, plataformas en streaming y otros usos.

7.542

GRP 24h

1.063

Público medio

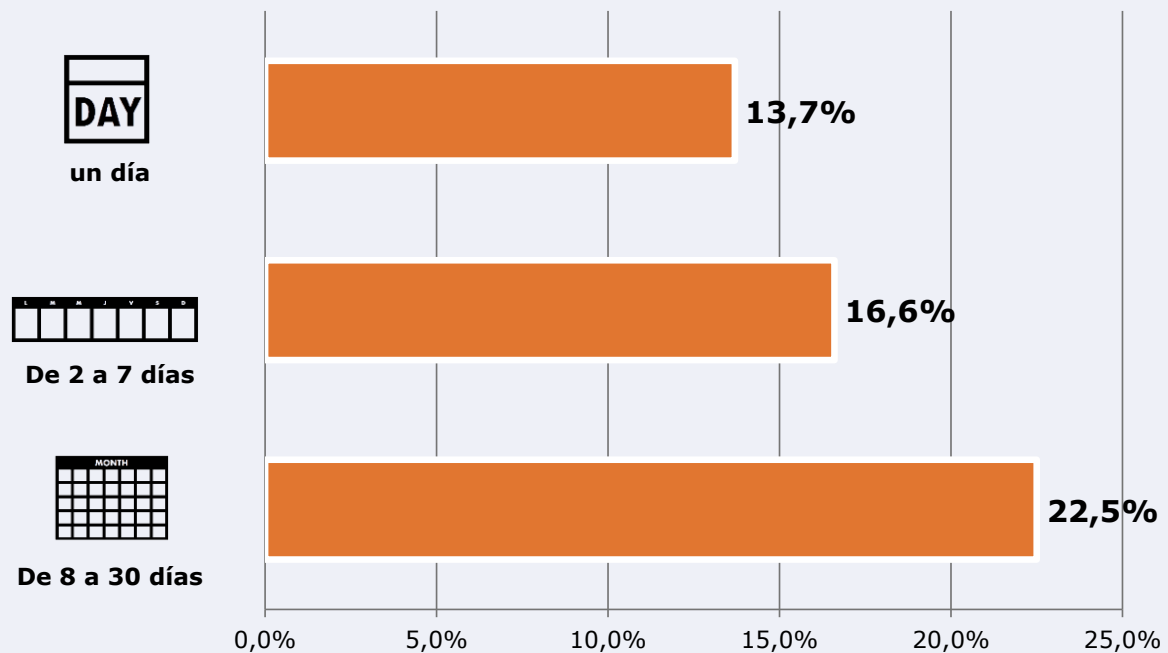
Universo: Población general


Tiempo de audiencia diaria



 **Universo:**

Última vez que siguió la emisora



 **Universo:** Población general

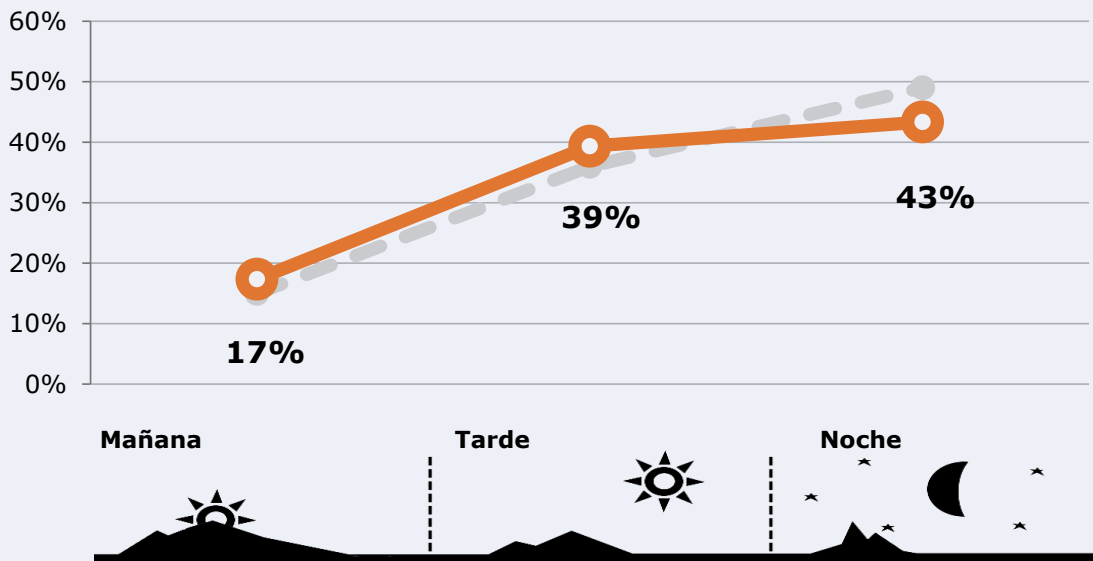



RESULTADOS POR FRANJAS HORARIAS

Área: Algeciras

Preferencia horaria






(En el conjunto de áreas del estudio)




 **Universo:** Población que sigue la emisora

Resultados

(En el área - 8 horas)

	% Share TDT (8 horas)	 GRP (8 horas)	 Público medio
Mañana 	10,1%	1307	553
Tarde 	9,6%	2966	1255
Noche 	7,8%	3268	1383

 **Universo:** Población general

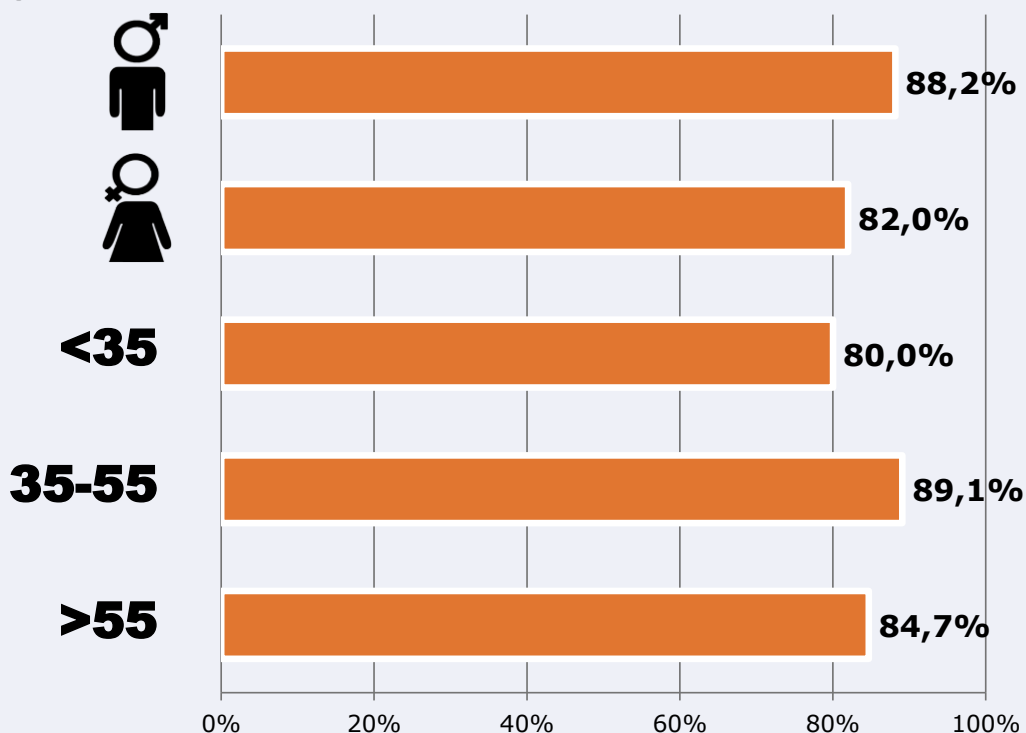


RESULTADOS POR SEXO Y EDAD

Área: Algeciras



Ha visto alguna vez el canal



Universo: Población general



Tiempo de audiencia diaria
minutos / persona

	♂	♀	<35	35-55	>55
Población general	14,1	10,8	8,7	14,0	14,4
Población que sigue la emisora	24,9	22,3	18,8	26,1	25,7



ÁREA



Área del estudio:
resto de Bahía de Algeciras



Población del área del estudio:
120.500



Poblaciones:
Línea de la Concepción, La Barrios, Los San Roque



RESULTADOS

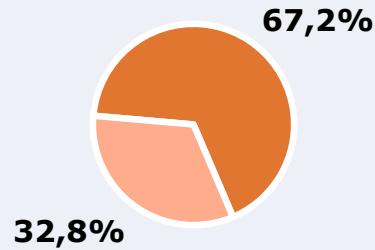
Área: resto de Bahía de Algeciras

Ha visto alguna vez el canal



67,2 %

80.976



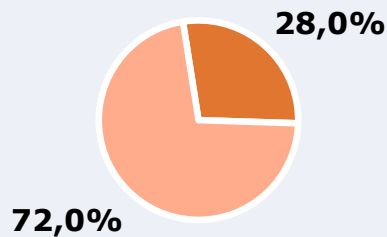
Universo: Población general

Seguidores del canal (En algún momento durante el último mes)



28,0 %

33.740



Universo: Población general

Resultados generales - 24 horas



4,3 %

Share TDT HD

3,3 %

Share global

Incluye TDT, plataformas en streaming y otros usos.

3.620

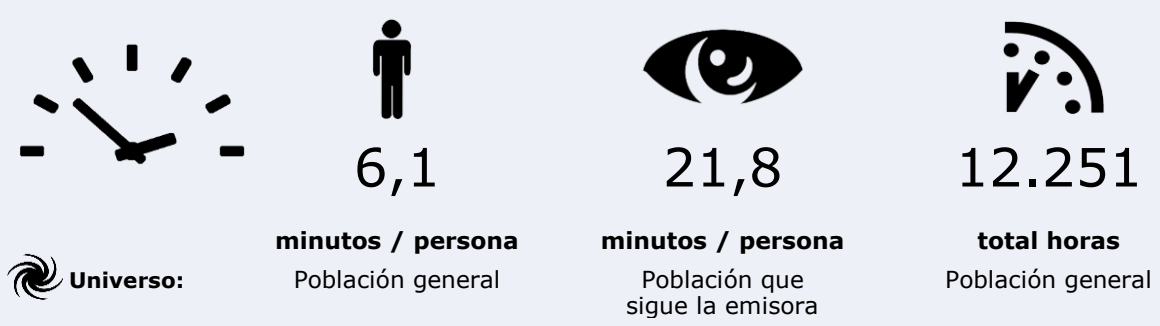
GRP 24h

510

Público medio

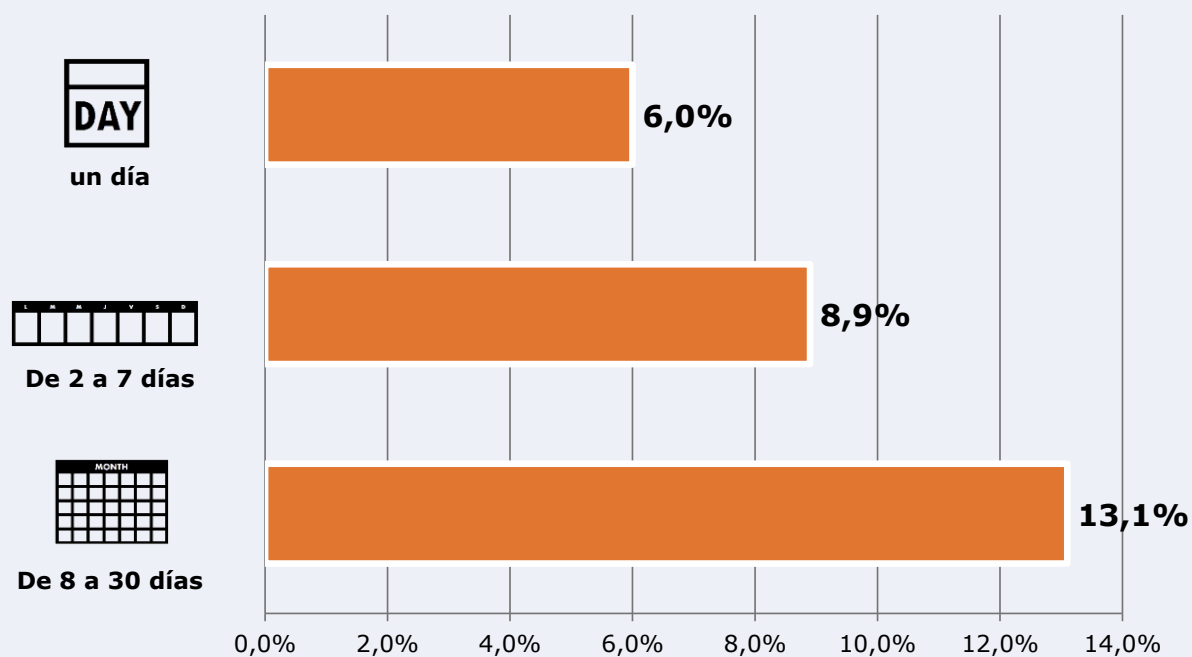
Universo: Población general


Tiempo de audiencia diaria



 **Universo:**

Última vez que siguió la emisora



 **Universo:** Población general

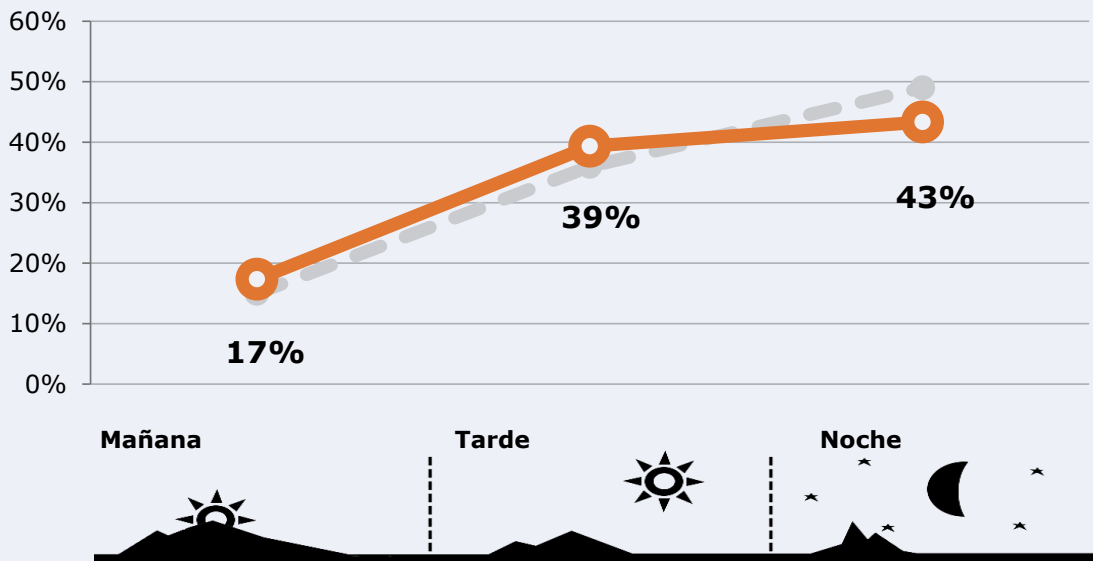


RESULTADOS POR FRANJAS HORARIAS

Área: resto de Bahía de Algeciras

Preferencia horaria






(En el conjunto de áreas del estudio)



 **Universo:** Población que sigue la emisora

Resultados

(En el área - 8 horas)

	% Share TDT (8 horas)	 GRP (8 horas)	 Público medio
Mañana 	5,0%	627	265
Tarde 	4,7%	1424	602
Noche 	3,8%	1569	664

 **Universo:** Población general



REDES SOCIALES

Área: global

Seguidores en las redes sociales



36.000

www.facebook.com/ondaalgecirastv



3.870

www.instagram.com/ondaalgecirastv/



11.800

www.youtube.com/user/Oatelevision



51.670

TOTAL SEGUIDORES

