


**ESTUDI DE
AUDIÈNCIA
RADIO**



06 / 2024



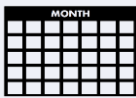
Ràdio Martorell



FICHA TÉCNICA

**Univers:**

Població major de 15 anys.

**Data de l'estudi:**

06 / 2024

2σ
2 sigma

**Mostreig:**

Entrevistes, mitjans semblants i informació interactiva d'Internet

Per a més precisió de les dades web, es requereix permís d'accés a dades a Google Analytics

(Manual aquí: www.audiencia.org/GA_manual.pdf)

**Nombre d'entrevistes telefòniques:**

316

**Error màxim sobre el total de la mostra:**

5,62%

**Empresa que realitza l'estudi:**

INFORTÉCNICA - www.infortecnica.com

Resultats verificables a audiencias.cat / audiencia.org / audimedia.net



SÍNTESI

Ràdio Martorell, seguida per 12309 persones, obté un 16,2 per cent de share a Martorell.

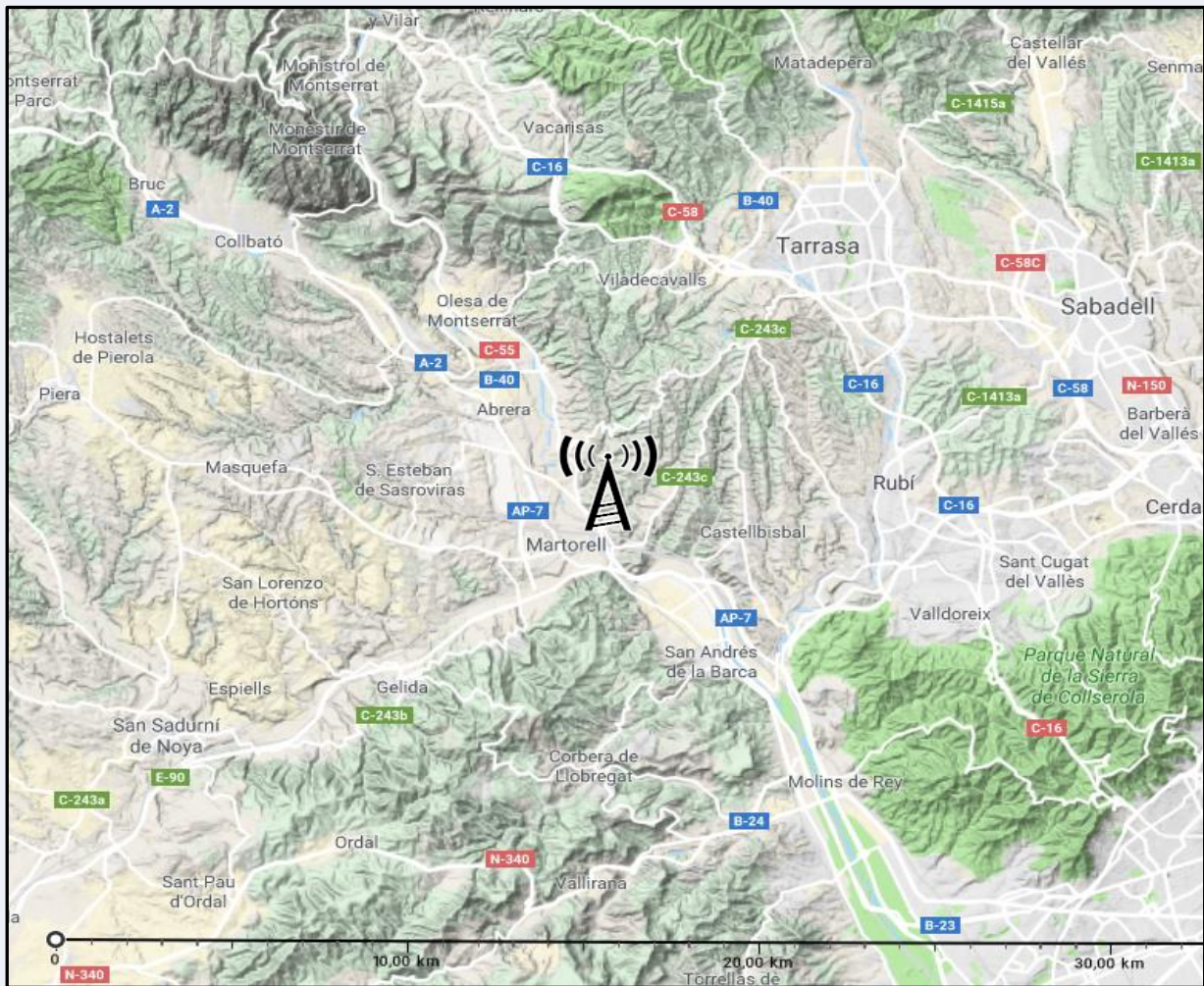
A l'estudi realitzat al maig i juny de 2024 a l'àrea de Martorell s'obtenen els següents resultats:

Ràdio Martorell és coneguda pel 82 per cent de la població. En l'últim mes l'han seguit 12309 persones durant 29 minuts al dia de mitjana. Sobre el total de la població de l'àrea, el temps mitjà d'audiència es de 12,5 minuts, amb un 16,2 per cent de share y un GRP 24h de 2272 persones.

A les proximitats de Martorell, és coneguda pel 27,4 per cent de la població. En l'últim mes l'han seguit 14335 persones durant 29 minuts al dia de mitjana. Obté un 1,6 per cent de share y un GRP 24h de 1842 persones.

E_{MISSIÓ}

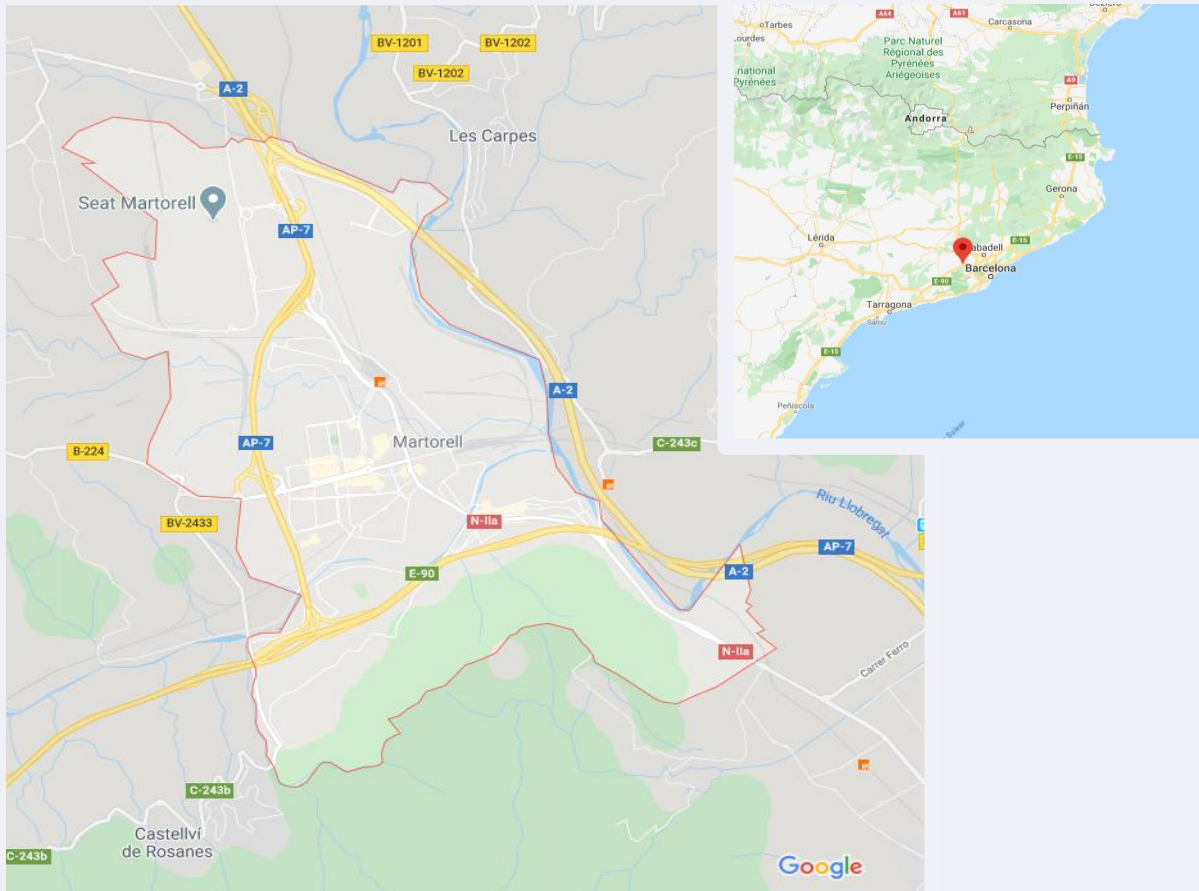
Situació dels emissors



© Google Condiciones



ÀREA

**Àrea de l'estudi:**
Martorell**Població de l'àrea de l'estudi:**

28.760

**Poblacions:**

Martorell



RESULTATS

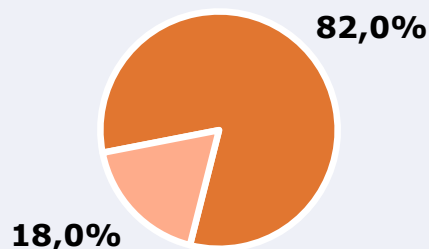
Àrea: Martorell

Ha escoltat alguna vegada l'emissora



82,0 %

23.583



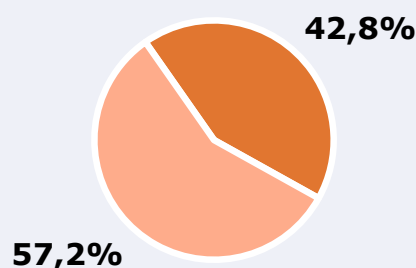
Univers: Població general

Seguidors de l'emissora (Durant l'últim mes)



42,8 %

12.309



Univers: Població general

Resultats generals - 24 hores



16,2 % *Share 24h*

2.272 *GRP 24h*

250 *Públic mitjà*

Univers: Població general

Temps d'audiència diària



12,5

minuts / persona
Població general



29,2

minuts / persona
Població que segueix l'emissora



5.992

total hores
Població general

Univers:

Darrer cop que va seguir l'emissora



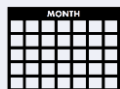
un dia

12,7%



De 2 a 7 dies

14,4%



De 8 a 30 dies

15,7%

0,0% 5,0% 10,0% 15,0% 20,0%

Univers: Població general

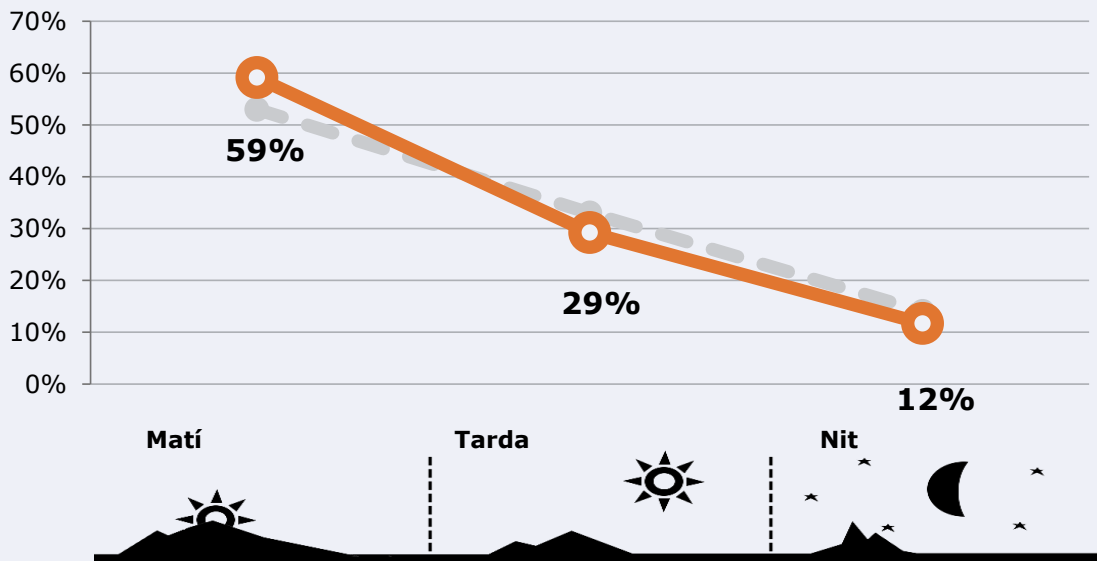



RESULTATS PER FRANGES HORÀRIES

Àrea: Martorell

Preferència horària









(En el conjunt d'àrees de l'estudi)




 **Univers:** Població que segueix la emissora

Resultats

(En el àrea - 8 horas)

	% Share (8 hores)	 GRP (8 hores)	 Públic mitjà
Matí  	18,1%	1344	443
Tarda  	14,3%	664	219
Nit  	13,5%	265	87

 **Univers:** Població general

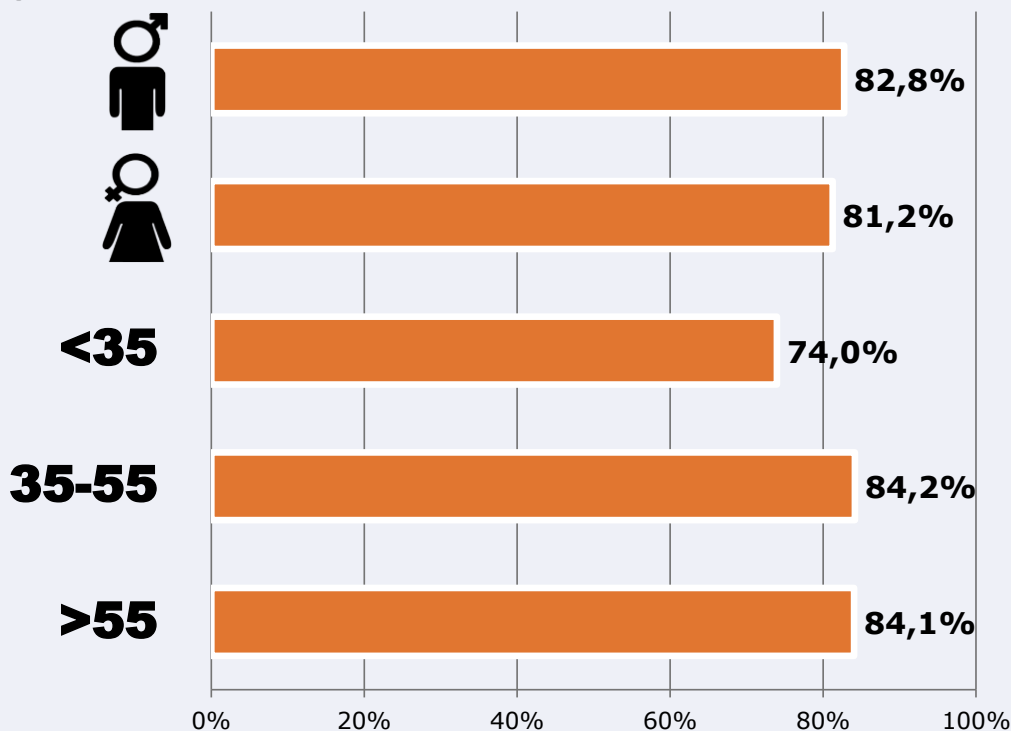


RESULTATS PER SEXE Y EDAT

Àrea: Martorell



Ha escoltat alguna vegada l'emissora



Univers: Població general



Temps d'audiència diària
minuts / persona

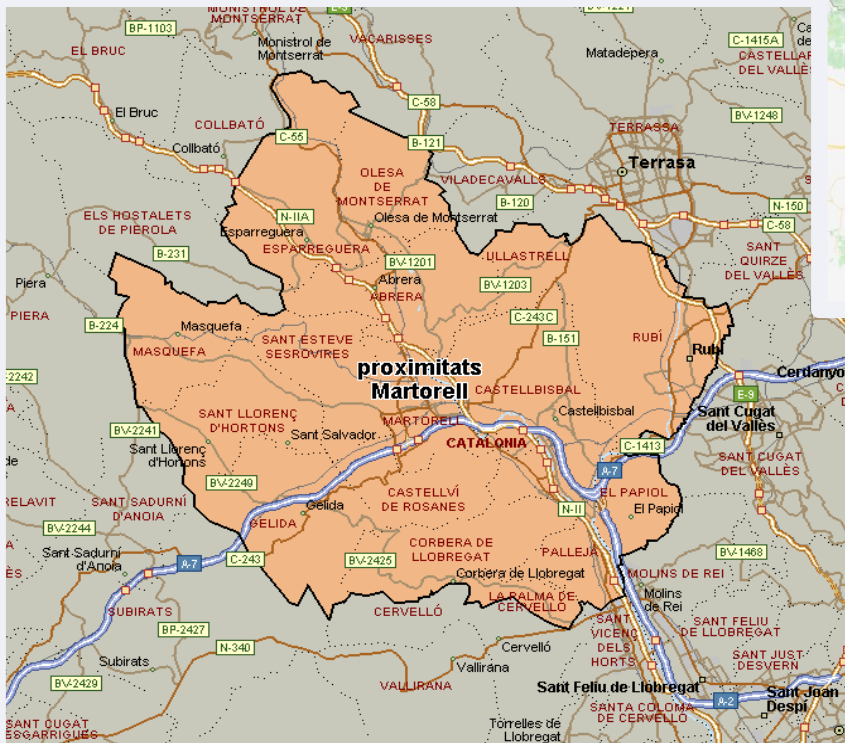
	Home	Muller	<35	35-55	>55
Població general	13,1	12,0	8,5	13,7	14,7
Població que segueix l'emissora	30,4	28,1	21,1	31,2	35,0



ÀREA



Àrea de l'estudi: proximitats de Martorell



Població de l'àrea de l'estudi:
235.000



Poblacions:

Abrera	Masquefa
Castellbisbal	Olesa de Montserrat
Castellví de Rosanes	Pallejà
Corbera de Llobregat	Rubí
El Papiol	Sant Andreu de la Barca
Esparraguera	Sant Esteve Sesrovires
Gelida	Sant Llorenç d'Hortons
La Palma de Cervelló	Ullastrell



RESULTATS

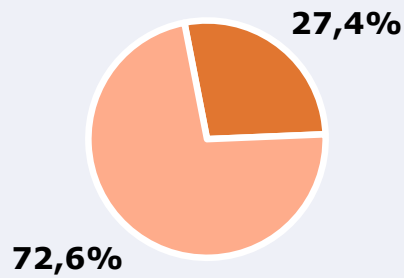
Àrea: proximitats de Martorell

Ha escoltat alguna vegada l'emissora



27,4 %

64.390



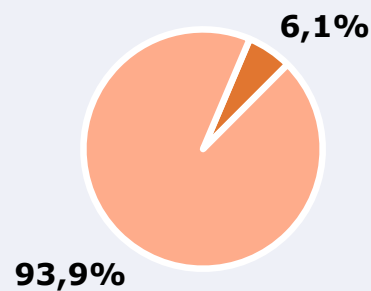
Univers: Població general

Seguidors de l'emissora (Durant l'últim mes)



6,1 %

14.335



Univers: Població general

Resultats generals - 24 hores



1,6 % *Share 24h*

1.842 *GRP 24h*

202 *Públic mitjà*

Univers: Població general

Temps d'audiència diària



1,2

minuts / persona
Població general

20,3

minuts / persona
Població que segueix l'emissora

4.857

total hores
Població general **Univers:**

Darrer cop que va seguir l'emissora



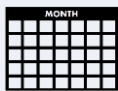
un dia

1,0%



De 2 a 7 dias


1,8%



De 8 a 30 dias

3,3%

0,0% 0,5% 1,0% 1,5% 2,0% 2,5% 3,0% 3,5%

 **Univers:** Població general

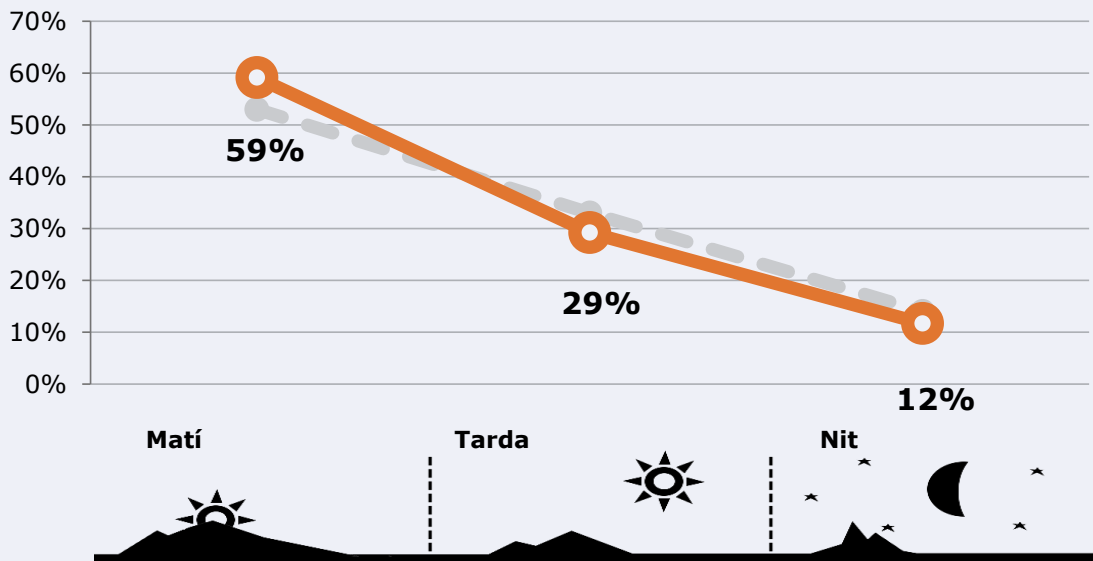



RESULTATS PER FRANGES HORÀRIES

Àrea: proximitats de Martorell

Preferència horària






(En el conjunt d'àrees de l'estudi)




 **Univers:** Població que segueix la emissora

Resultats

(En el àrea - 8 horas)

	% Share (8 hores)	 GRP (8 hores)	 Públic mitjà
Matí 	1,8%	1089	359
Tarda 	1,4%	538	177
Nit 	1,3%	215	71

 **Univers:** Població general



INFORMACIÓ COMPLEMENTÀRIA

Àrea: Martorell



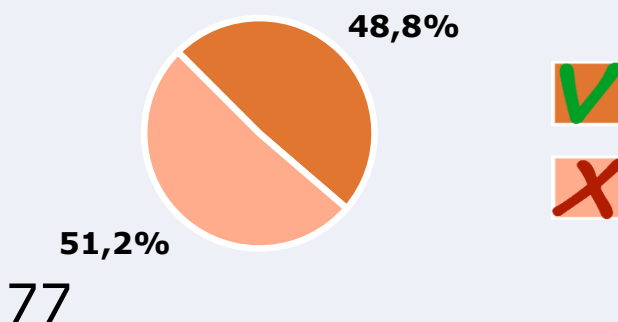
Informació general del medi
(Totes les emissores de ràdio)




Seguiment del medi



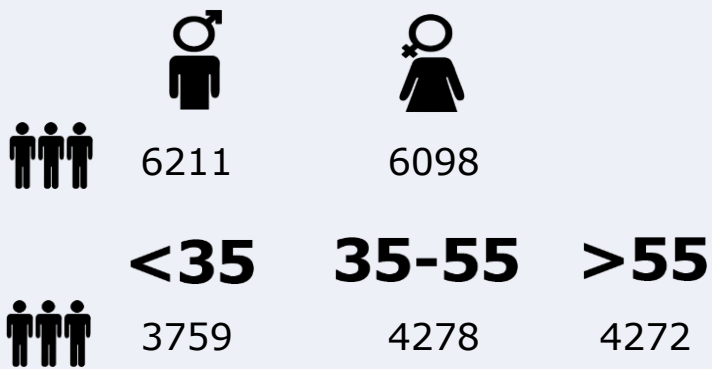
Audiència diària en minuts




77

 **Univers:** Població general

Nombre de seguidors de l'emissora per sexes i edats a Martorell



 **Univers:** Població de Martorell