

**ESTUDIO DE
AUDIENCIA
RADIO**



05 / 2024



Onda Tenerife





FICHA TÉCNICA

**Universo:**

Población mayor de 16 años.

**Fecha del estudio:**

05 / 2024

2σ
2 sigma

**Muestreo:**

Entrevistas, medios semejantes e información interactiva de Internet

Para más precisión de los datos web, se requiere permiso de acceso a datos en Google Analytics (Manual aquí: www.audiencia.org/GA_manual.pdf)

**Número de entrevistas telefónicas:**

285

**Error máximo sobre el total de la muestra:**

5,92%

**Empresa que realiza el estudio:**

INFORTÉCNICA - www.infortecnica.com

Puede verificar la autenticidad de los datos del estudio consultando la web:
www.audiencia.org o en www.audimedia.net



SÍNTESIS

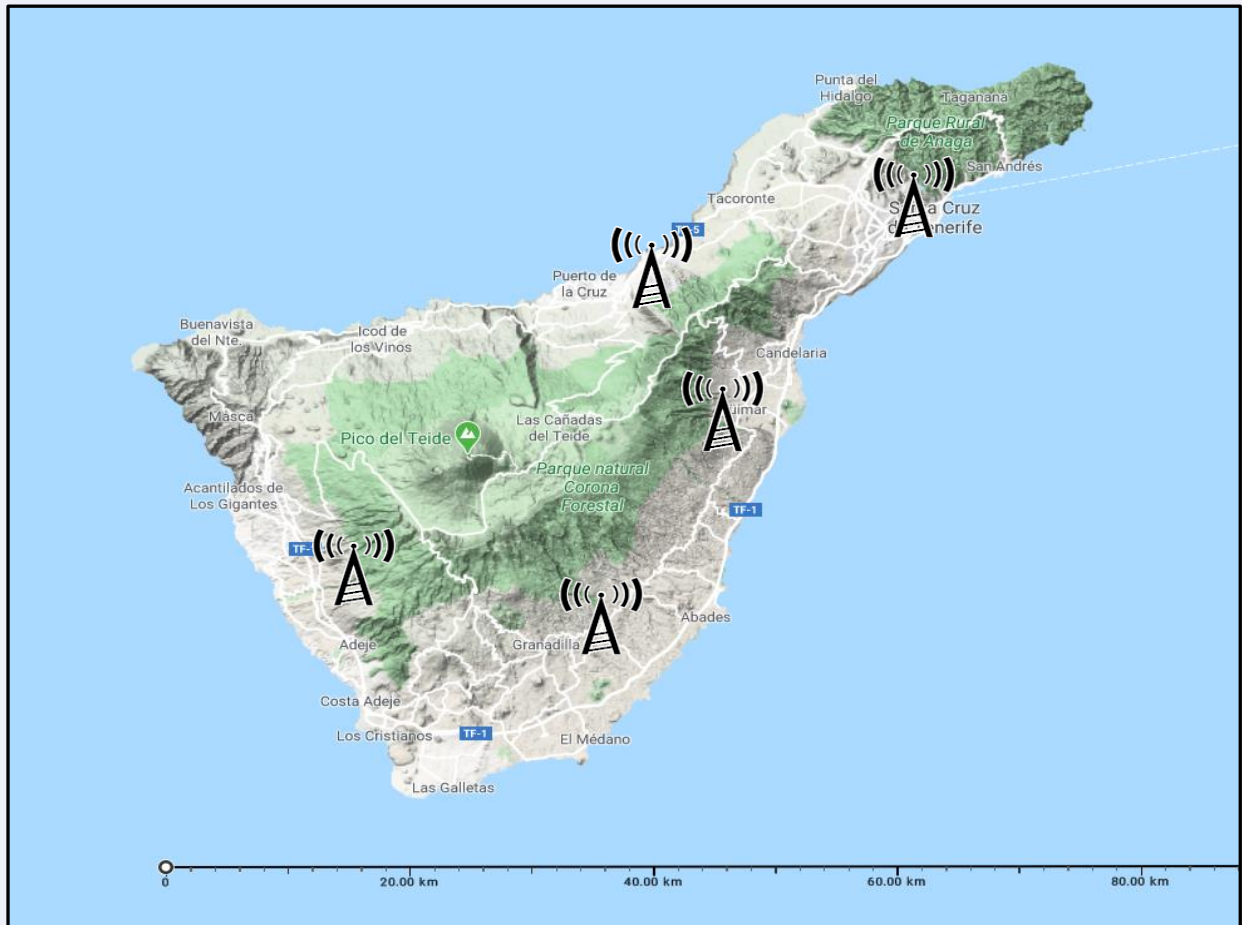
Onda Tenerife, seguida por 167200 personas, obtiene un 3,8 por ciento de share en la Isla de Tenerife.

En el estudio realizado de mayo de 2024 se obtienen los siguientes resultados:

Onda Tenerife es conocida por el 49,8 por ciento de la población de la Isla de Tenerife. En el último mes la han seguido 167200 personas durante 17 minutos al día de media. Sobre el total de la población del área, el tiempo medio de audiencia es de 2,9 minutos, con un 3,8 por ciento de share y un GRP 24h de 17557 personas.

**E**MISIÓN

Situación de los emisores



© Google Condiciones

Potencia de emisión

5.000 W en el conjunto de la emisora



ÁREA



Área del estudio:

Isla de Tenerife



Población del área del estudio:

950.000



Poblaciones:

todos



RESULTADOS

Área: Isla de Tenerife

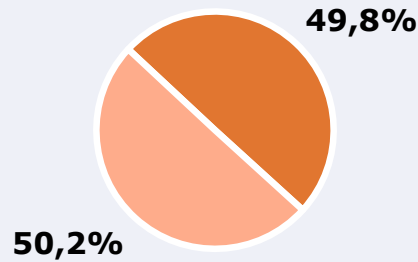


Ha escuchado alguna vez la emisora



49,8 %

473.100



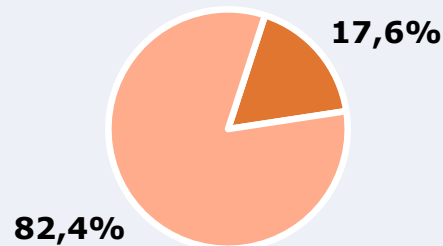
Universo: Población general

Seguidores de la emisora (Durante el último mes)



17,6 %

167.200



Universo: Población general

Resultados generales - 24 horas

3,8 % *Share 24h*



17.557 *GRP 24h*

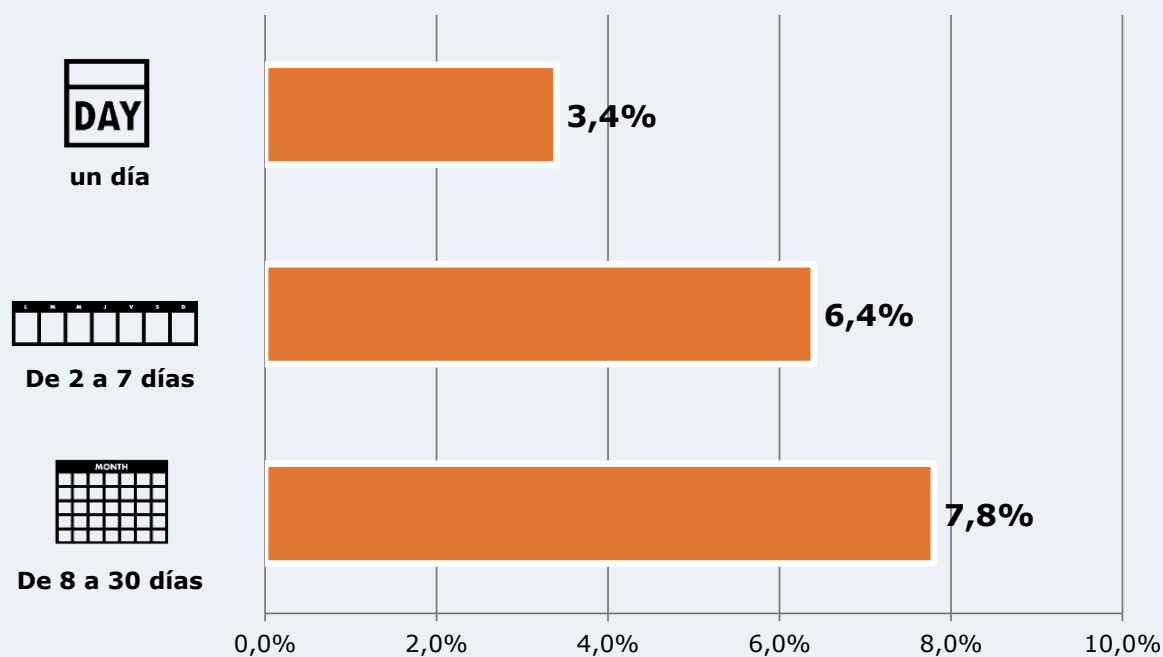
1.933 *Público medio*

Universo: Población general

Tiempo de audiencia diaria



Última vez que siguió la emisora



Universo: Población general

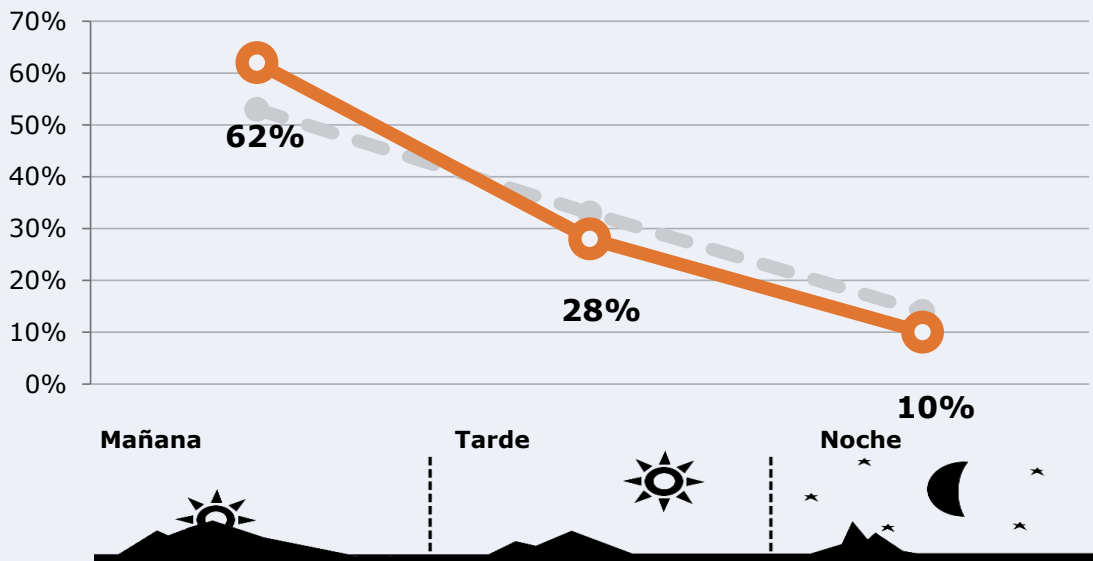



RESULTADOS POR FRANJAS HORARIAS

Área: Isla de Tenerife

Preferencia horaria






(En el conjunto de áreas del estudio)




 **Universo:** Población que sigue la emisora

Resultados

(En el área - 8 horas)

	% Share (8 horas)	 GRP (8 horas)	 Público medio
Mañana 	4,4%	10886	3595
Tarde 	3,2%	4916	1624
Noche 	2,7%	1756	580

 **Universo:** Población general

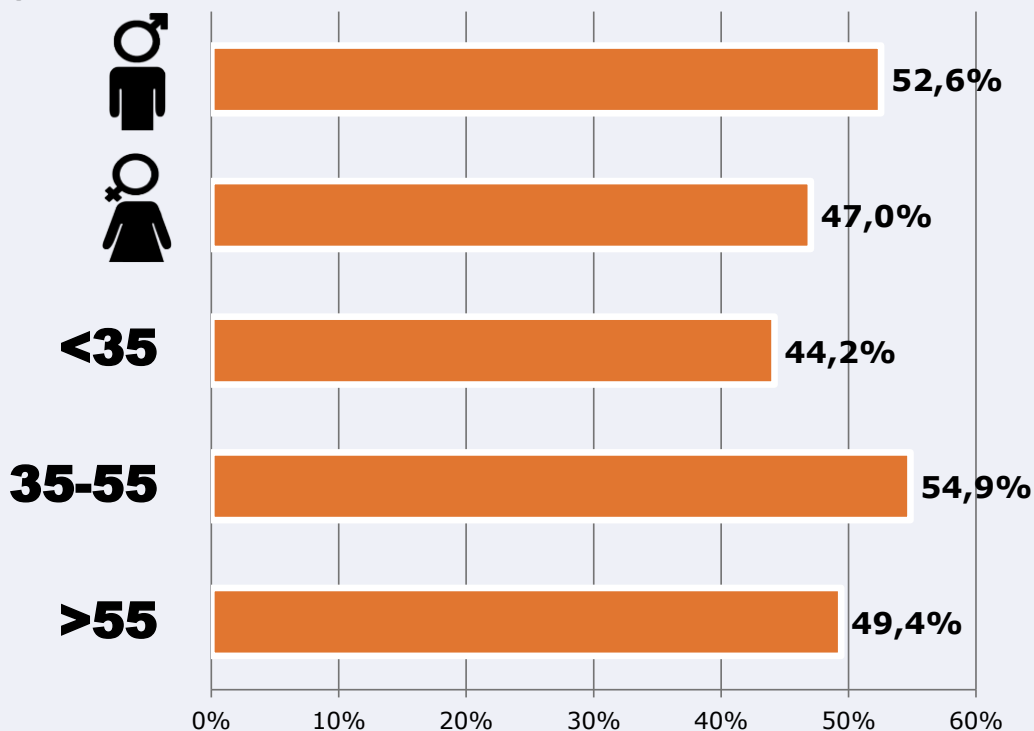


RESULTADOS POR SEXO Y EDAD

Área: Isla de Tenerife



Ha escuchado alguna vez la emisora

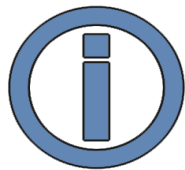


Universo: Población general



Tiempo de audiencia diaria
minutos / persona

	♂	♀	<35	35-55	>55
Población general	3,3	2,5	2,0	3,5	3,3
Población que sigue la emisora	18,0	15,4	11,8	19,1	19,3



INFORMACIÓN COMPLEMENTARIA

Área: Isla de Tenerife



Información general del medio
(Todas las emisoras de radio)



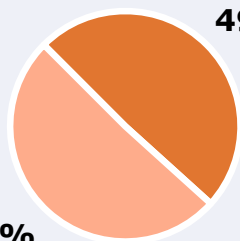
Seguimiento del medio



Audiencia diaria en minutos

78

50,8%



49,2%



 **Universo:** Población general



REDES SOCIALES

Área: global

Seguidores en las redes sociales



5.346

www.facebook.com/OndaTenerife



2.132

twitter.com/ondatenerife



7.478

TOTAL SEGUIDORES



Sitio web

ondatenerife.com