

ESTUDIO DE
AUDIENCIA

RADIO




05 / 2024



Ràdio Vila-real

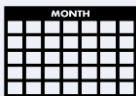




FICHA TÉCNICA

**Universo:**

Población mayor de 15 años.

**Fecha del estudio:**

05 / 2024

2σ
2 sigma

**Muestreo:**

Entrevistas, medios semejantes e información interactiva de Internet

Para más precisión de los datos web, se requiere permiso de acceso a datos en Google Analytics (Manual aquí: www.audiencia.org/GA_manual.pdf)

**Número de entrevistas telefónicas:**

322

**Error máximo sobre el total de la muestra:**

5,57%

**Empresa que realiza el estudio:**

INFORTÉCNICA - www.infortecnica.com

Puede verificar la autenticidad de los datos del estudio consultando la web:
www.audiencia.org o en www.audimedia.net



SÍNTESIS

Ràdio Vila-real obtiene un 17,3% de share en Vila-real y es seguida por cerca de 80.000 personas de la provincia de Castellón.

En el estudio realizado en mayo de 2024 se obtienen los siguientes resultados:

Ràdio Vila-real es conocida por el 78,6 por ciento de la población de Vila-real. En el último mes la han seguido 21177 personas durante 32 minutos al día de media. Sobre el total de la población del área, el tiempo medio de audiencia es de 13 minutos, con un 17,3 por ciento de share y un GRP 24h de 4354 personas.

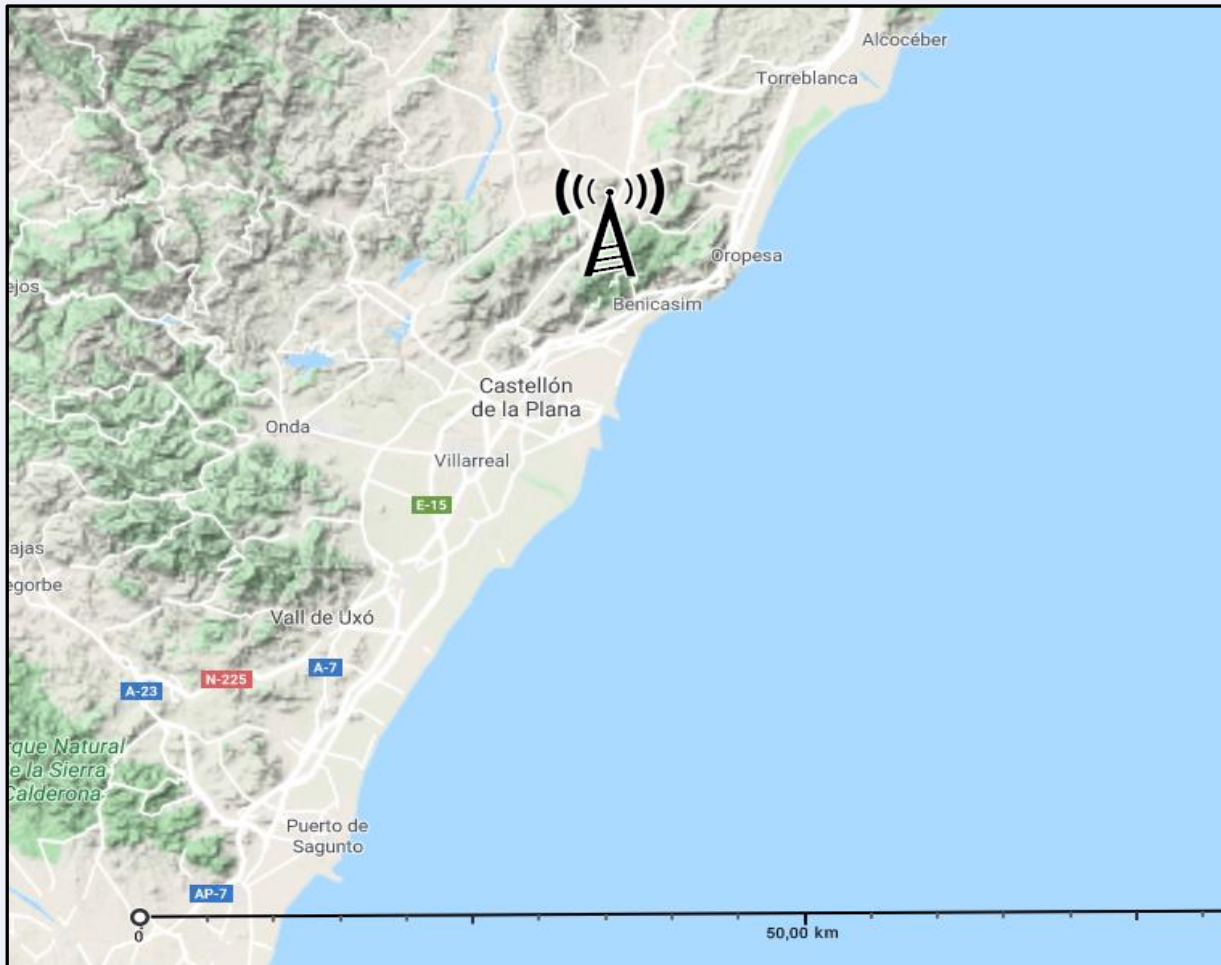
En el resto de su área de la provincia de Castellón es conocida por el 34,8 por ciento de la población. En el último mes la han seguido 58540 personas durante 21 minutos al día de media. Sobre el total de la población, el tiempo medio de audiencia es de 2,9 minutos, con un 3,9 por ciento de share y un GRP 24h de 7958 personas.



EMISIÓN

Área: Vila-real

Situación de los emisores



© Google Condiciones

Potencia de emisión

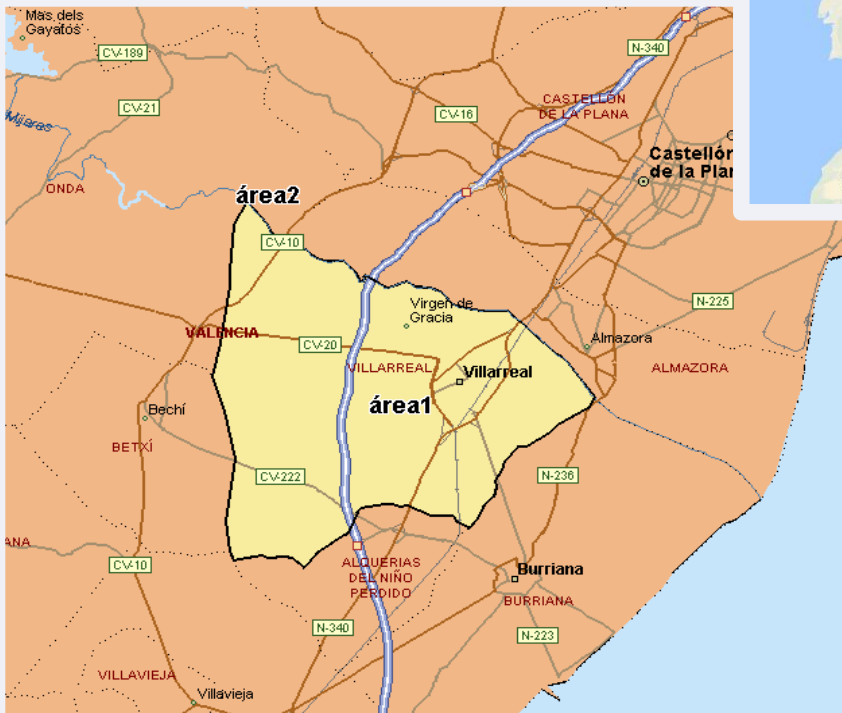
> 4.000 W en el conjunto de la emisora



ÁREA



Área del estudio: Vila-real



Población del área del estudio:
51.400



Poblaciones:
Vila-real



RESULTADOS

Área: Vila-real

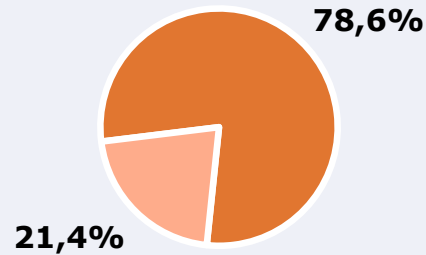


Ha escuchado alguna vez la emisora



78,6 %

40.400



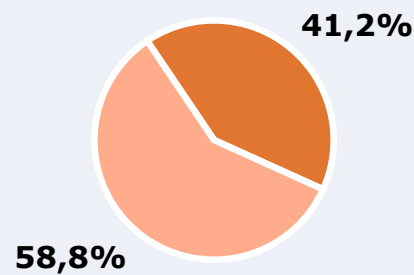
Universo: Población general

Seguidores de la emisora (En algún momento durante el último mes)



41,2 %

21.177



Universo: Población general

Resultados generales - 24 horas




17,3 % *Share 24h*

4.354 *GRP 24h*

464 *Público medio*

Universo: Población general

Tiempo de audiencia diaria



13,0

minutos / persona
Población general



31,6

minutos / persona
Población que sigue la emisora



11.137

total horas
Población general

Universo:

Última vez que siguió la emisora



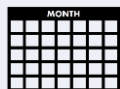
un día

10,2%



De 2 a 7 días

13,3%



De 8 a 30 días

17,7%

0,0% 5,0% 10,0% 15,0% 20,0%

Universo: Población general

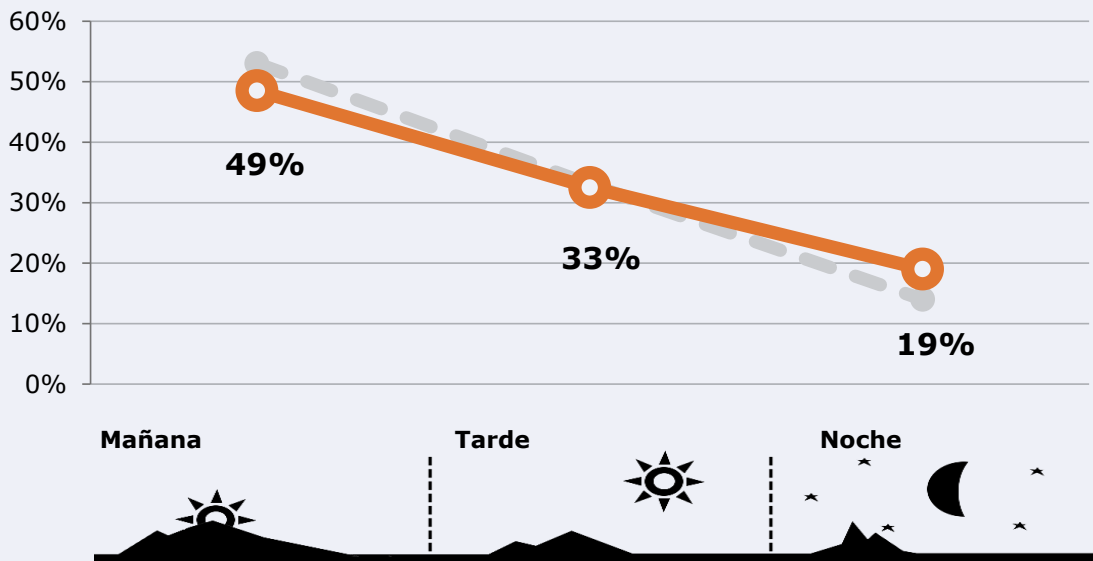



RESULTADOS POR FRANJAS HORARIAS

Área: Vila-real

Preferencia horaria






(En el conjunto de áreas del estudio)




 **Universo:** Población que sigue la emisora

Resultados

(En el área - 8 horas)

	% Share (8 horas)	 GRP (8 horas)	 Público medio
Mañana 	15,8%	2112	675
Tarde 	17,0%	1415	452
Noche 	23,5%	827	264

 **Universo:** Población general

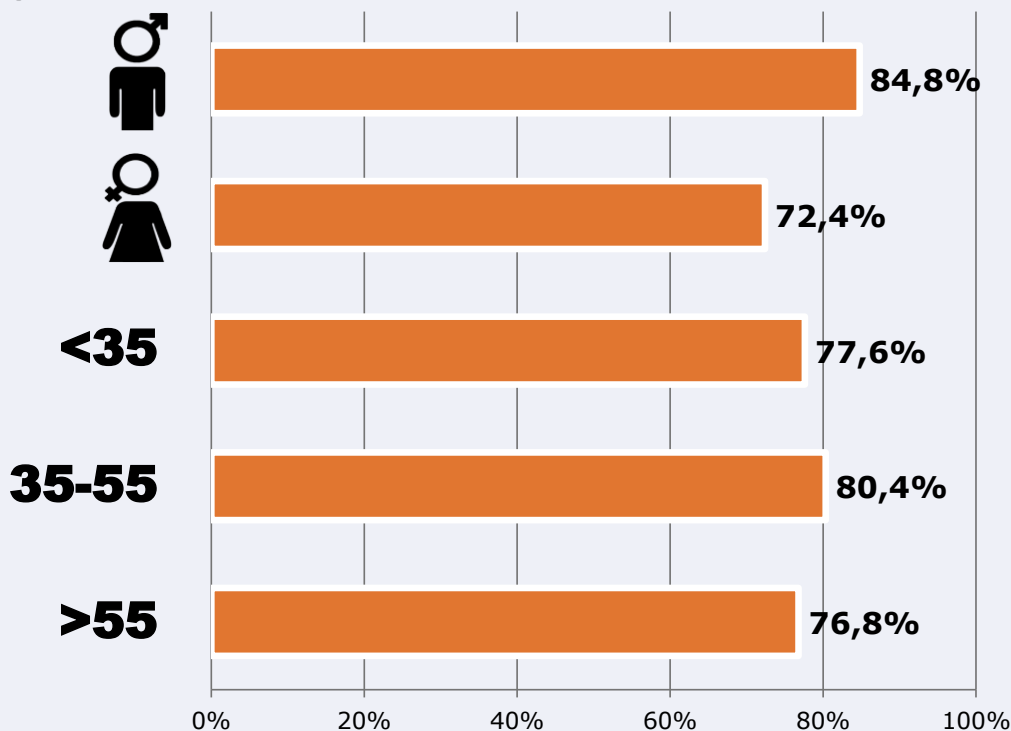


RESULTADOS POR SEXO Y EDAD

Área: Vila-real



Ha escuchado alguna vez la emisora



Universo: Población general

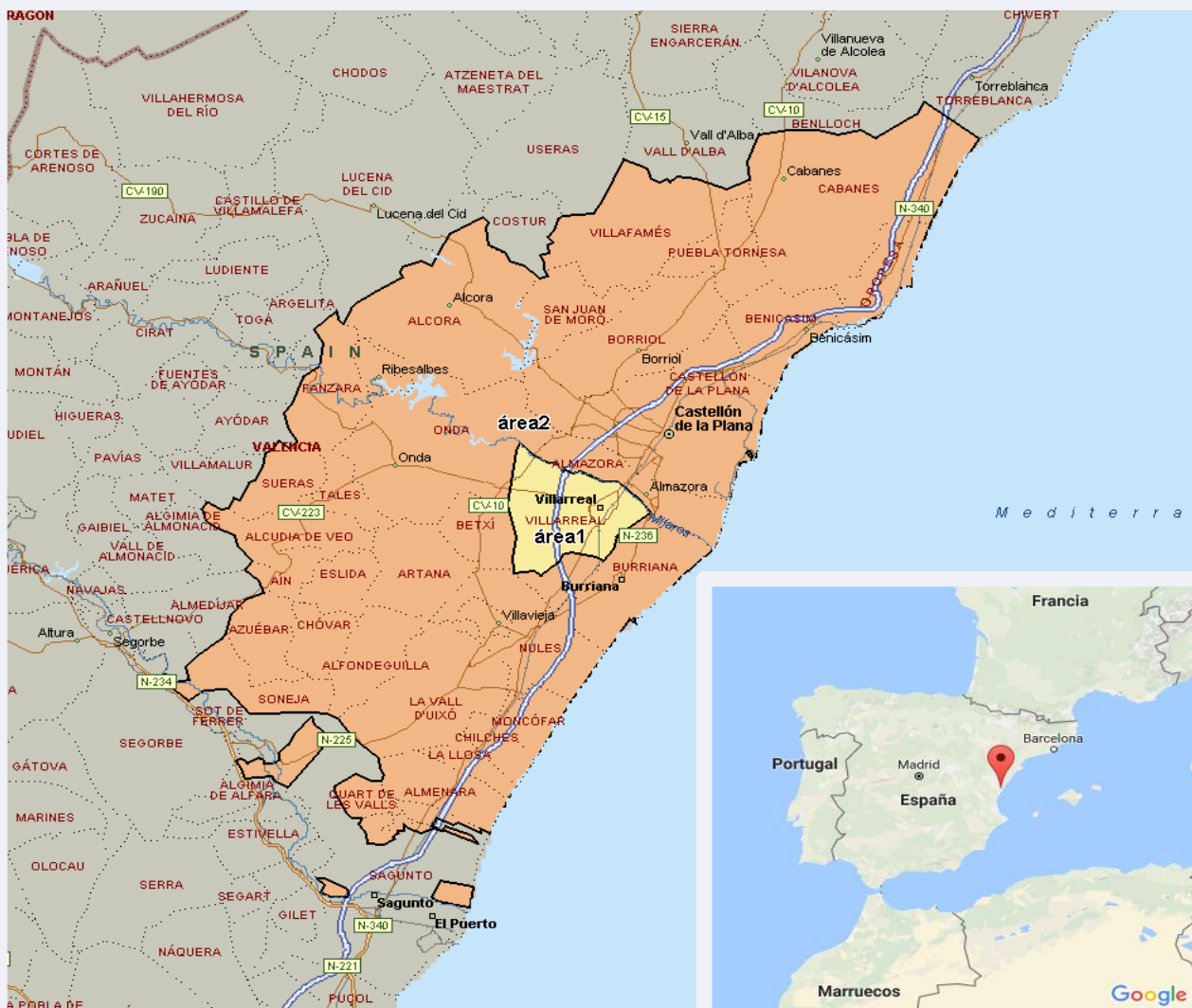


Tiempo de audiencia diaria
minutos / persona

	♂	♀	<35	35-55	>55
Población general	14,4	11,8	10,1	14,2	14,6
Población que sigue la emisora	36,0	27,4	26,5	32,5	34,6



ÁREA

**Área del estudio:**
alrededores de Vila-real**Población del área del estudio:**
421.154



RESULTADOS

Área: alrededores de Vila-real

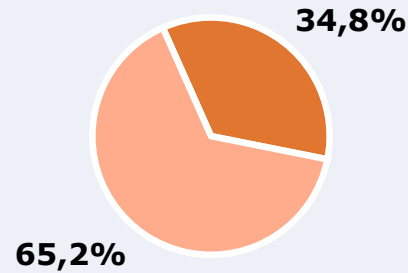


Ha escuchado alguna vez la emisora



34,8 %

146.562



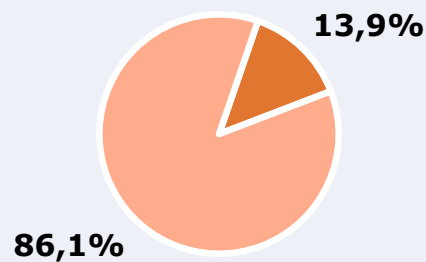
Universo: Población general

Seguidores de la emisora (En algún momento durante el último mes)



13,9 %

58.540



Universo: Población general

Resultados generales - 24 horas



3,9 % *Share 24h*

7.958 *GRP 24h*

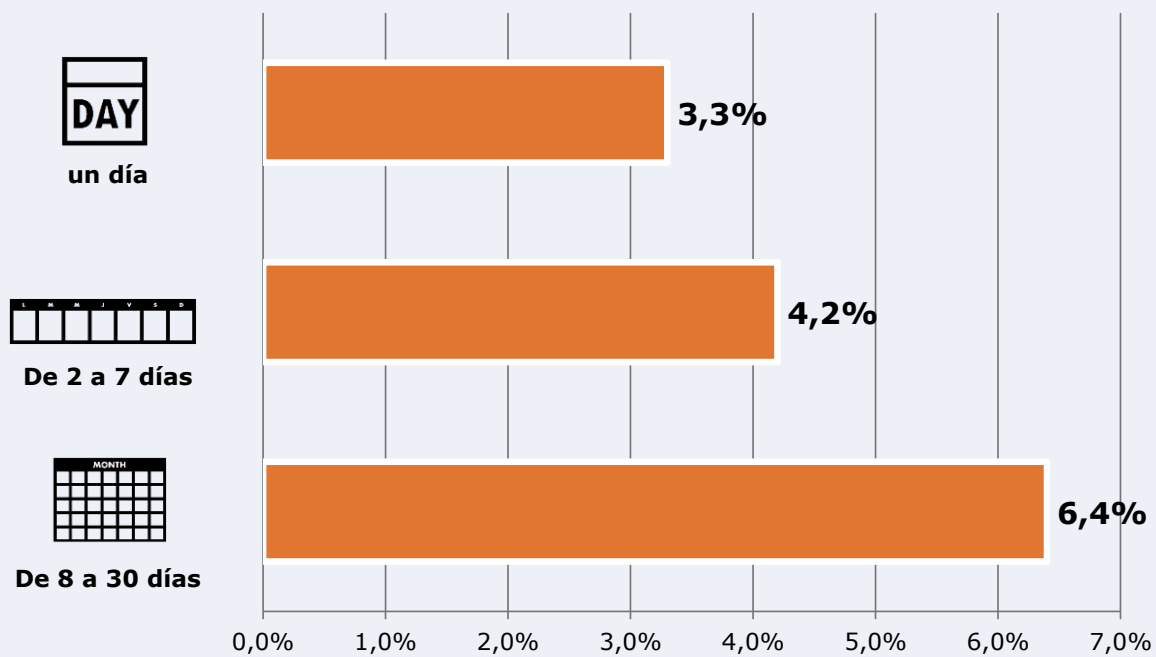
848 *Público medio*

Universo: Población general

Tiempo de audiencia diaria



Última vez que siguió la emisora



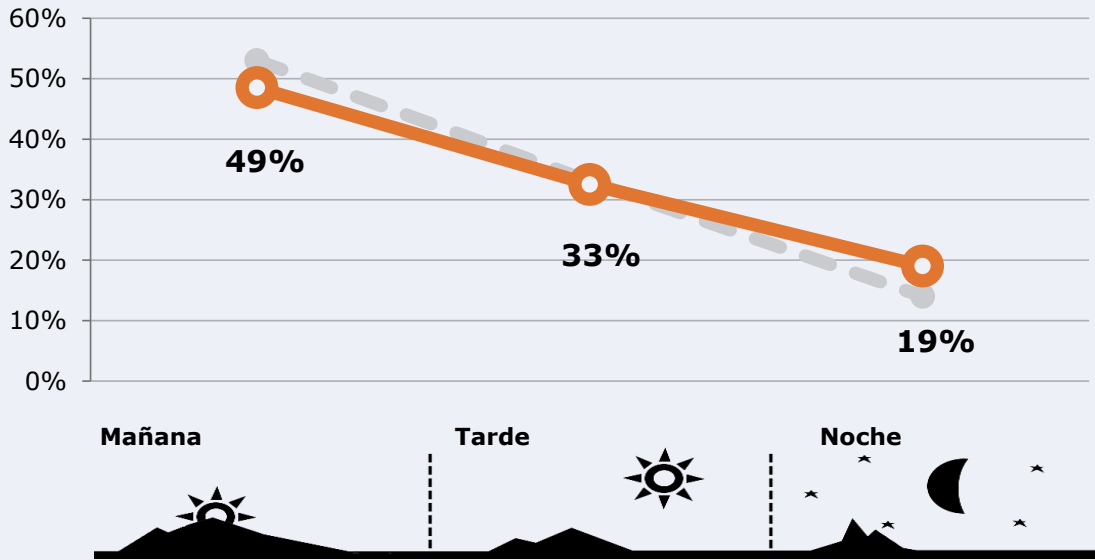
Universo: Población general



RESULTADOS POR FRANJAS HORARIAS

Área: Vila-real

Preferencia horaria (En el conjunto de áreas del estudio)



Universo: Población que sigue la emisora

Resultados (En el área - 8 horas)

	% Share (8 horas)	GRP (8 horas)	Público medio
Mañana 	3,5%	3860	1234
Tarde 	3,8%	2586	827
Noche 	5,2%	1512	483

Universo: Población general



INFORMACIÓN COMPLEMENTARIA

Área: Todo el área del estudio



Información general del medio
(Totes les emissores de ràdio)



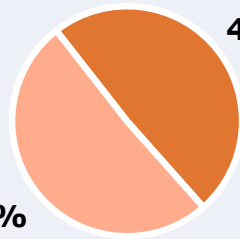
Seguimiento del medio



Audiencia diaria en minutos

75

51,0%



49,0%



Universo: Población general

¿Piensa que están bien informados en Ràdio Vila-real?

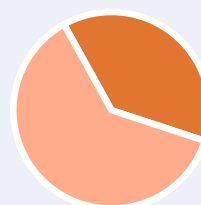
Si	90,5%
No	9,5%



Universo: Población que sigue la emisora

¿Ha consumido algún producto al escucharlo anunciado en Ràdio Vila-real?

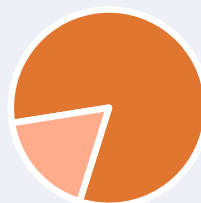
Si	38,1%
No	61,9%



Universo: Población que sigue la emisora

¿Piensa que anunciarse en Ràdio Vila-real es efectivo?

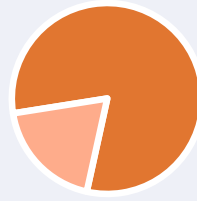
Si	82,4%
No	17,6%




Universo: Población que sigue la emisora

¿Escucha, aún que sea en ocasiones, los partidos en Ràdio Vila-real?

Si	81,0%
No	19,0%



 **Universo:** Población que sigue la emisora