

**ESTUDIO DE
AUDIENCIA
RADIO**



05 / 2024



Radio Calima



FICHA TÉCNICA

**Universo:**

Población mayor de 15 años.

**Fecha del estudio:**

05 / 2024

2σ
2 sigma

**Muestreo:**

Entrevistas, medios semejantes e información interactiva de Internet

Para más precisión de los datos web, se requiere permiso de acceso a datos en Google Analytics (Manual aquí: www.audiencia.org/GA_manual.pdf)

**Número de entrevistas telefónicas:**

319

**Error máximo sobre el total de la muestra:**

5,6%

**Empresa que realiza el estudio:**

INFORTÉCNICA - www.infortecnica.com

Puede verificar la autenticidad de los datos del estudio consultando la web:
www.audiencia.org o en www.audimedia.net



SÍNTESIS

Radio Calima, seguida por 90047 personas, obtiene un 1,9 por ciento de share en su área del Archipiélago Canario.

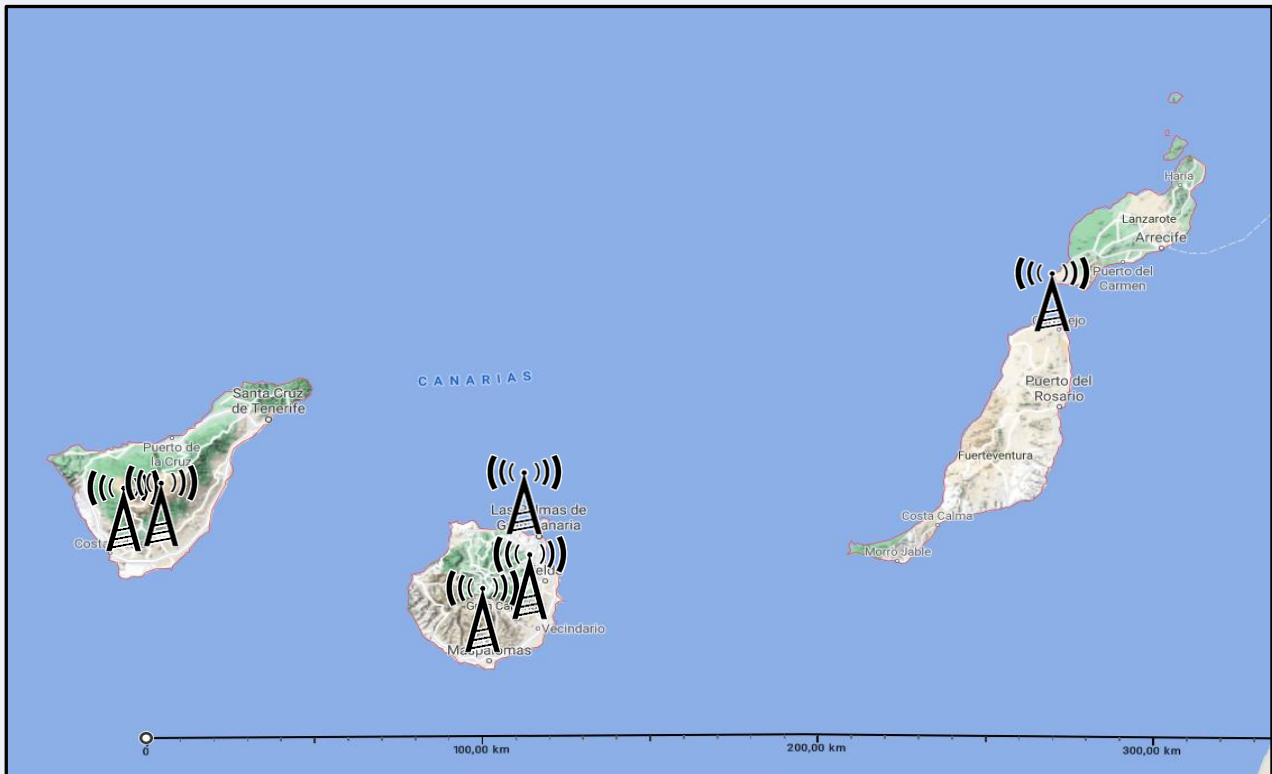
En el estudio realizado de marzo a mayo de 2024 se obtienen los siguientes resultados:

Radio Calima, es conocida por el 17,6 por ciento de la población en su área del Archipiélago Canario. En el último mes la han seguido 90047 personas durante 20 minutos al día de media. Sobre el total de la población del área, el tiempo medio de audiencia es de 1,5 minutos, con un 1,9 por ciento de share y un GRP 24h de 11624 personas.

Entre la población italiana es conocida por el 32,2 por ciento. En el último mes la han seguido 12540 personas durante 53 minutos al día de media. Sobre el total de la población, el tiempo medio de audiencia es de 11,1 minutos, con un 21,8 por ciento de share y un GRP 24h de 6242 personas.

**E**MISIÓN

Situación de los emisores



© Google Condiciones

Potencia de emisión

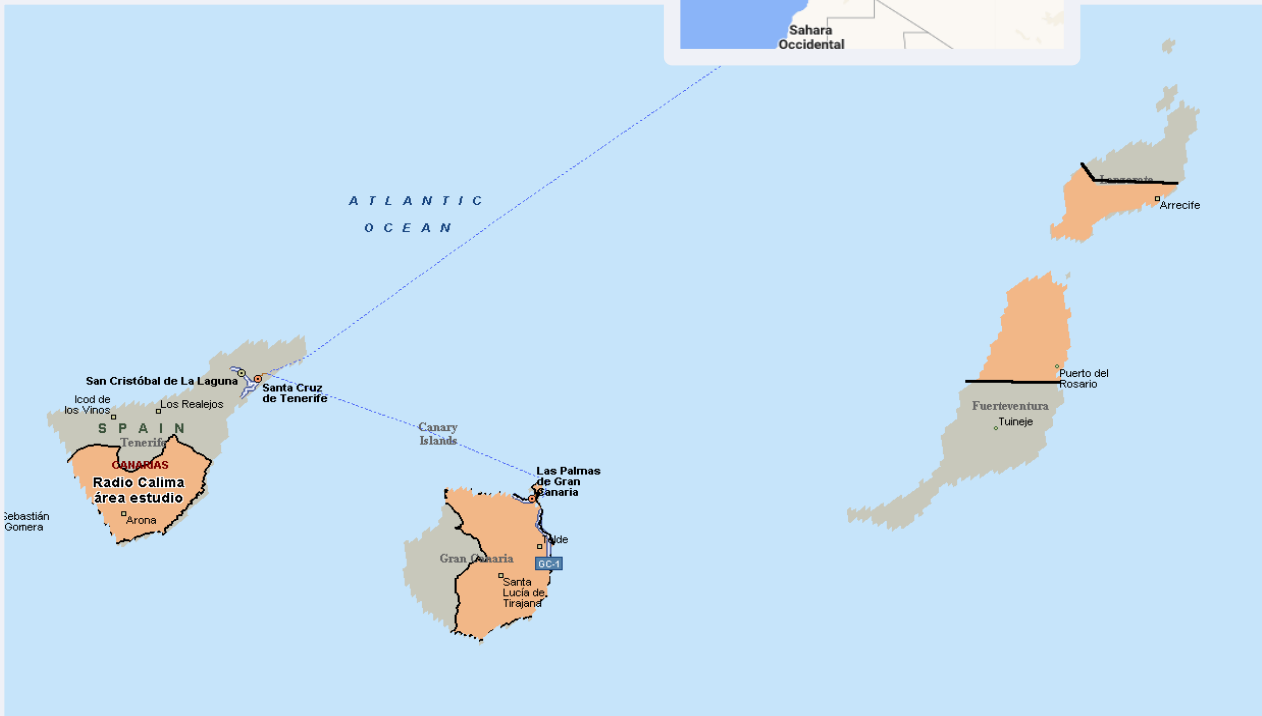
> 6000 W en el conjunto de la emisora



ÁREA



Área del estudio: Archipiélago Canario



Población del área del estudio:
1.216.855

**Poblaciones:**

Adeje	Puerto del Rosario
Agüimes	San Bartolomé
Arico	San Bartolomé de Tirajana
Arona	San Miguel
Arrecife	Santa Brigida
Arucas	Santa Lucia
Fasnia	Santa Maria de Guia de Gran Canaria
Firgas	Telde
Galdar	Teror
Granadilla de Abona	Tías
Guia de Isora	Tinajo
Ingenio	Valleseco
La Oliva	Valsequillo de Gran Canaria
Las Palmas de Gran Canaria	Vega de San Mateo
Moya	Vilaflor
Puerto del Rosario	Yaiza



RESULTADOS

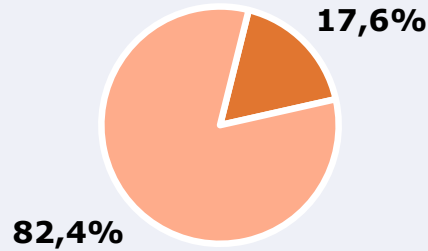
Área: Archipiélago Canario

Ha escuchado alguna vez la emisora



17,6 %

214.166



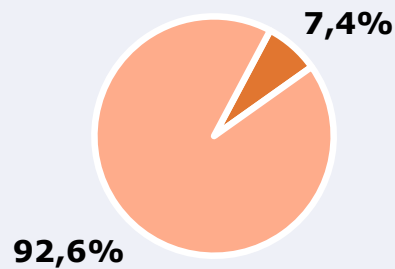
Universo: Población general

Seguidores de la emisora (Durante el último mes)



7,4 %

90.047



Universo: Población general

Resultados generales - 24 horas

1,9 % *Share 24h*



11.624 *GRP 24h*

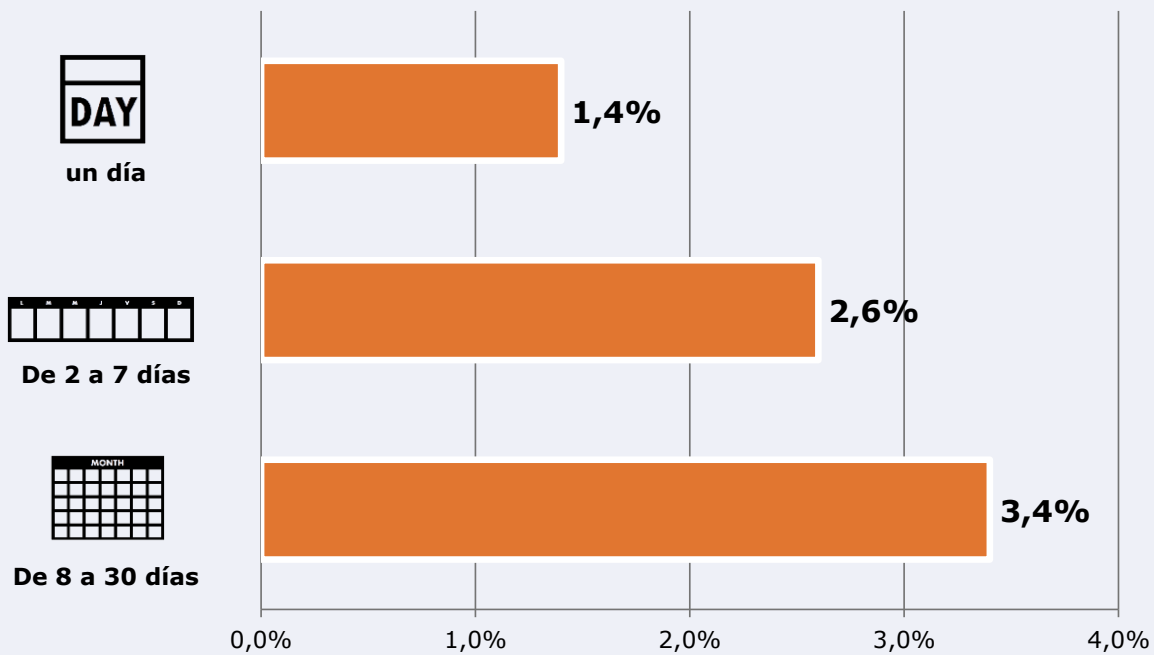
1.251 *Público medio*

Universo: Población general

Tiempo de audiencia diaria



Última vez que siguió la emisora



Universo: Población general

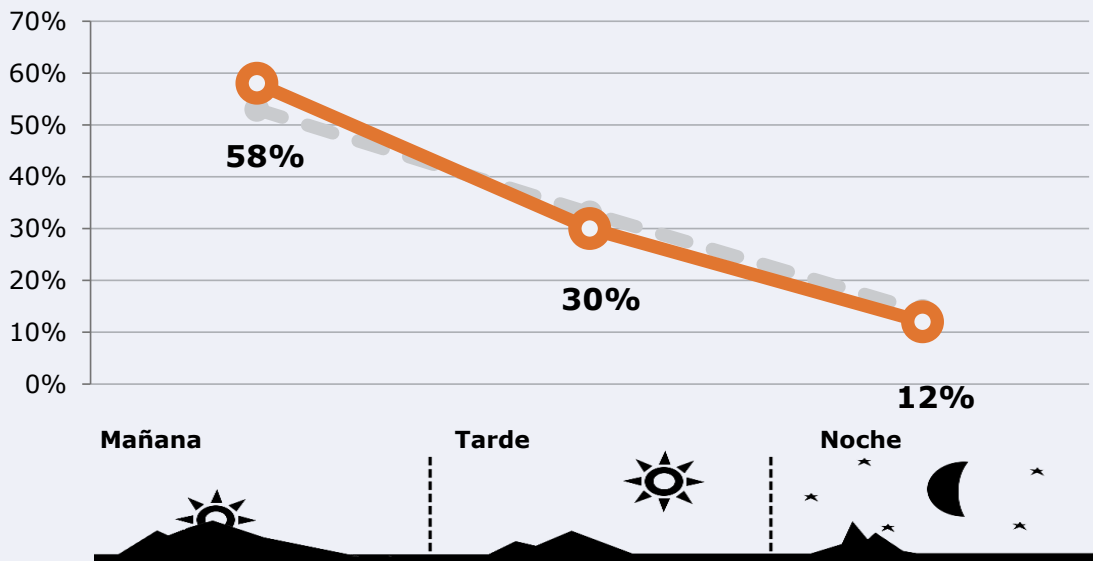



RESULTADOS POR FRANJAS HORARIAS

Área: Archipiélago Canario

Preferencia horaria









(En el conjunto de áreas del estudio)




 **Universo:** Población que sigue la emisora

Resultados

(En el área - 8 horas)

	% Share (8 horas)	 GRP (8 horas)	 Público medio
Mañana  	2,1%	6742	2176
Tarde  	1,7%	3487	1126
Noche  	1,6%	1395	450

 **Universo:** Población general

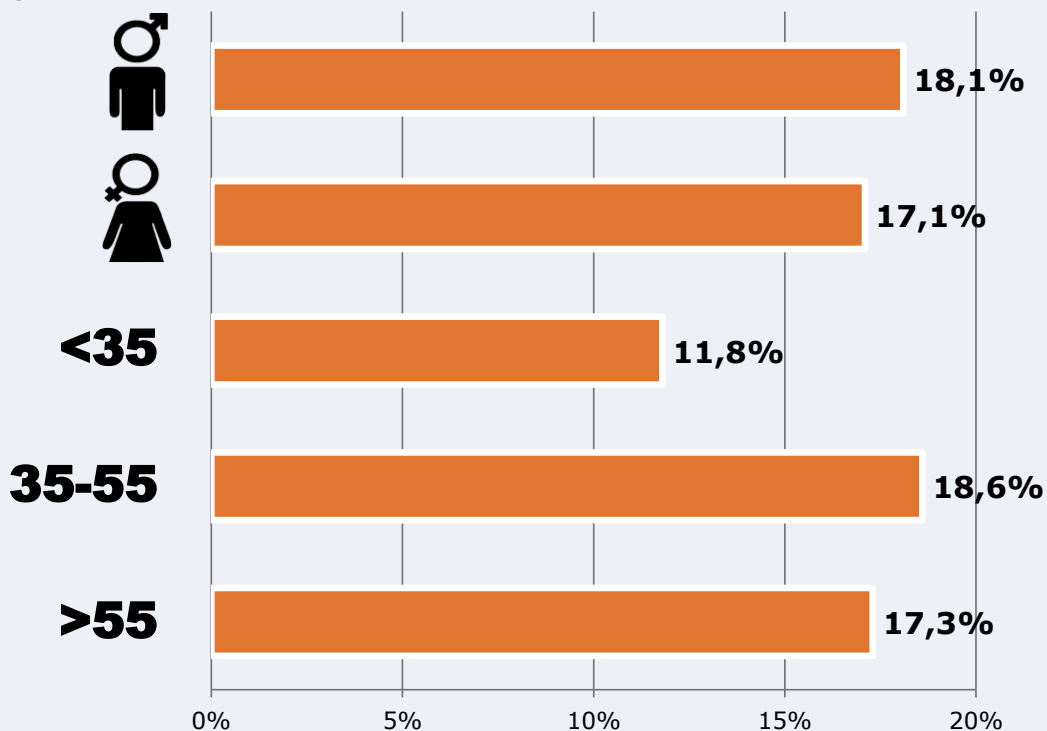


RESULTADOS POR SEXO Y EDAD

Área: Archipiélago Canario



Ha escuchado alguna vez la emisora

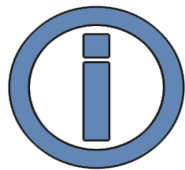


Universo: Población general



Tiempo de audiencia diaria
minutos / persona

	♂	♀	<35	35-55	>55
 Población general	1,6	1,4	0,7	1,7	1,6
 Población que sigue la emisora	20,2	19,8	11,7	21,7	22,0



INFORMACIÓN COMPLEMENTARIA

Área: Archipiélago Canario



Información general del medio
(Todas las emisoras de radio)



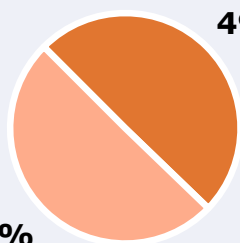
Seguimiento del medio



Audiencia diaria en minutos

77

50,3%



49,7%



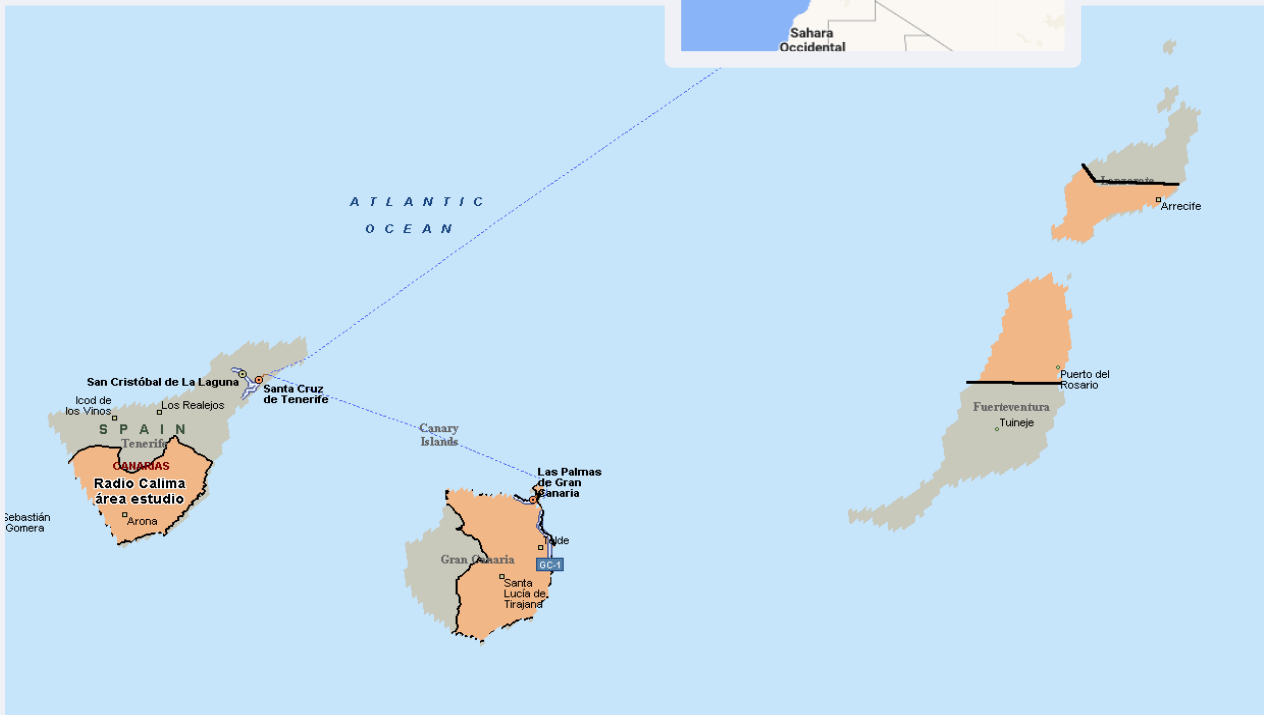
 **Universo:** Población general



ÁREA



Área del estudio: población italiana



Población del área del estudio:
60.000



RESULTADOS

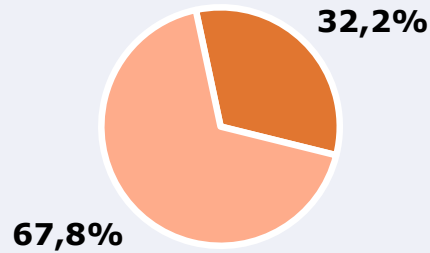
Área: población italiana

Ha escuchado alguna vez la emisora



32,2 %

19.320



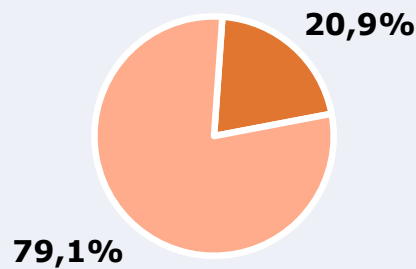
Universo: Población general

Seguidores de la emisora (Durante el último mes)



20,9 %

12.540



Universo: Población general

Resultados generales - 24 horas



21,8 % *Share 24h*

6.242 *GRP 24h*

463 *Público medio*

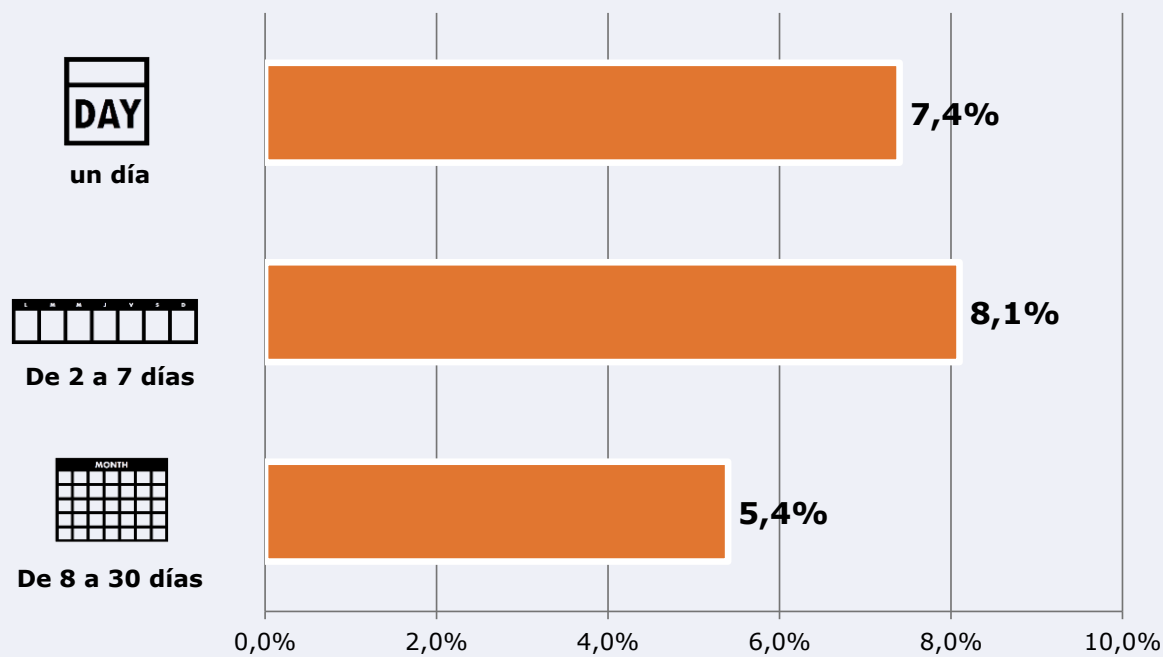
Universo: Población general


Tiempo de audiencia diaria



 **Universo:**

Última vez que siguió la emisora



 **Universo:** Población general

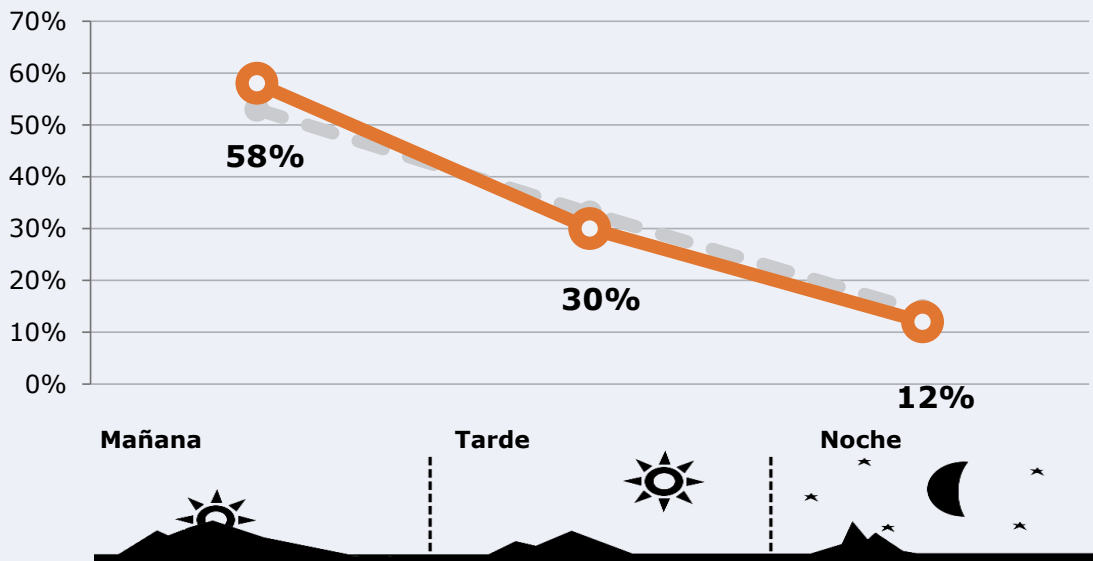



RESULTADOS POR FRANJAS HORARIAS

Área: población italiana

Preferencia horaria









(En el conjunto de áreas del estudio)




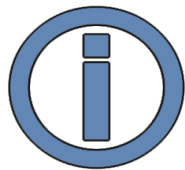
 **Universo:** Población que sigue la emisora

Resultados

(En el área - 8 horas)

	% Share (8 horas)	 GRP (8 horas)	 Público medio
Mañana  	23,8%	3620	805
Tarde  	19,8%	1873	416
Noche  	18,7%	749	167

 **Universo:** Población general



INFORMACIÓN COMPLEMENTARIA

Área: población italiana



Información general del medio
(Todas las emisoras de radio)



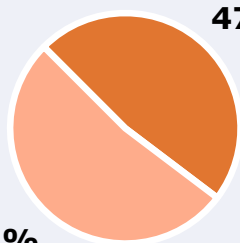
Seguimiento del medio



Audiencia diaria en minutos

51

52,2%



47,8%



Universo: Población general