

ESTUDIO DE  
AUDIENCIA  
TELEVISIÓN



04 / 2024



**Canal 54 Burgos**





# FICHA TÉCNICA

**Universo:**

Población mayor de 16 años.

**Fecha del estudio:**

04 / 2024

2σ  
2 sigma

**Muestreo:**

Entrevistas, medios semejantes e información interactiva de Internet

Para más precisión de los datos web, se requiere permiso de acceso a datos en Google Analytics (Manual aquí: [www.audiencia.org/GA\\_manual.pdf](http://www.audiencia.org/GA_manual.pdf))

**Número de entrevistas telefónicas:**

338

**Error máximo sobre el total de la muestra:**

5,44%

**Empresa que realiza el estudio:**

INFORTÉCNICA - [www.infortecnica.com](http://www.infortecnica.com)

Puede verificar la autenticidad de los datos del estudio consultando la web:  
[www.audiencia.org](http://www.audiencia.org) o en [www.audimedia.net](http://www.audimedia.net)



## SÍNTESIS

Canal 54 Burgos obtiene un 8,2 por ciento de share en TDT en Burgos.

En el estudio realizado en abril de 2024 se obtienen los siguientes resultados:

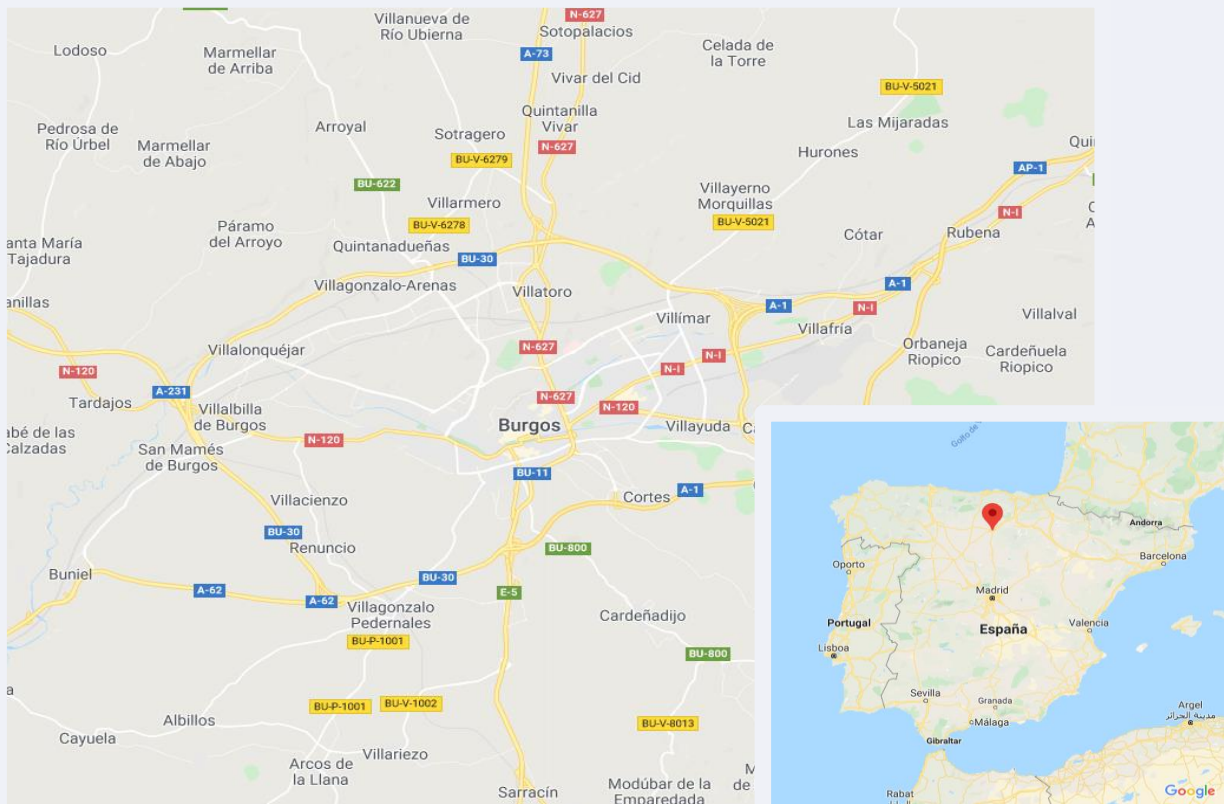
Canal 54 Burgos es conocido por el 92,2 por ciento de la población de Burgos. Durante el último mes, 95216 personas han seguido el canal en algún momento, con una media de 22 minutos al día. Sobre el total de la población del área, el tiempo medio de audiencia es de 12 minutos, con un 8,2 por ciento de share en TDT y un GRP 24h de 10024 personas.



# ÁREA



## Área del estudio: Burgos



**Población del área del estudio:**  
176.000



**Poblaciones:**  
Burgos



## RESULTADOS

Área: Burgos

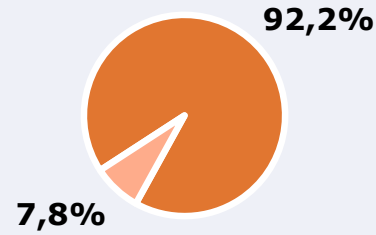


Ha visto alguna vez el canal



92,2 %

162.272



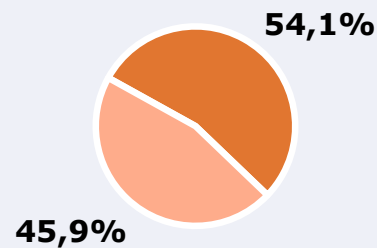
Universo: Población general

Seguidores del canal ( En algún momento durante el último mes )



54,1 %

95.216



Universo: Población general

Resultados generales - 24 horas



8,2 %

Share TDT HD

6,2 %

Share global

Incluye TDT, plataformas en streaming y otros usos.

10.024

GRP 24h

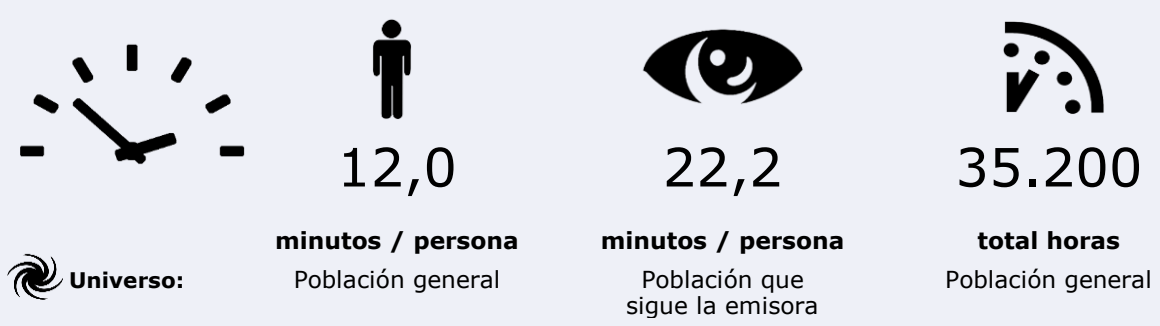
1.760

Público medio

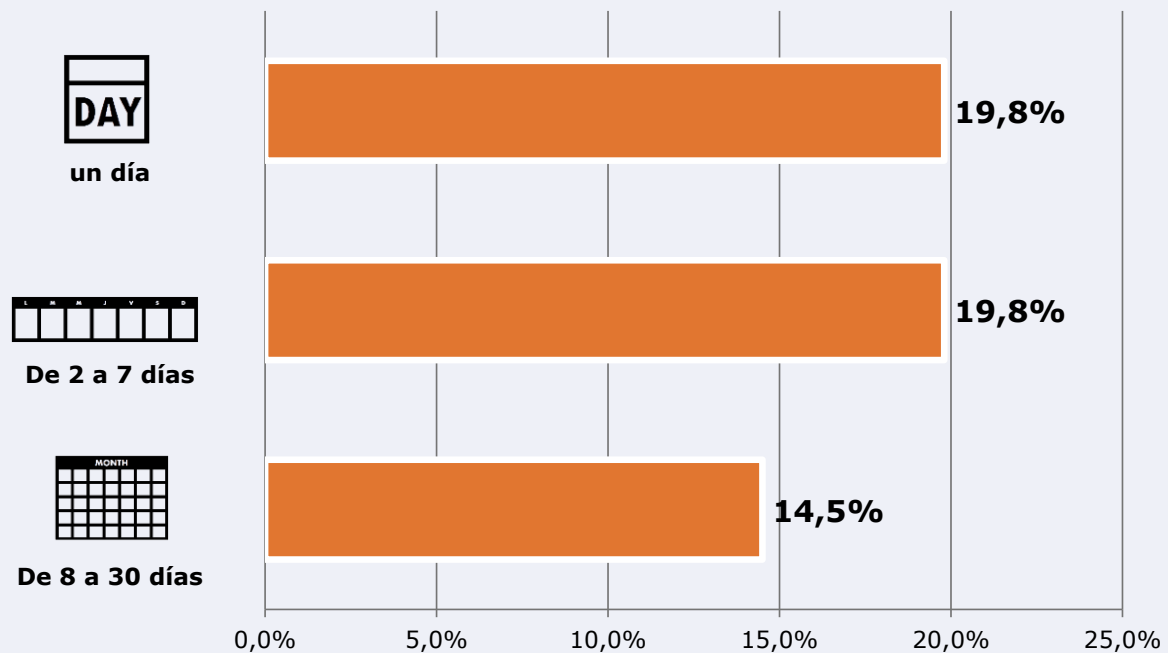
Excluyendo de 2:00 a 6:00 horas


Universo: Población general

### Tiempo de audiencia diaria



### Última vez que siguió la emisora



 **Universo:** Población general

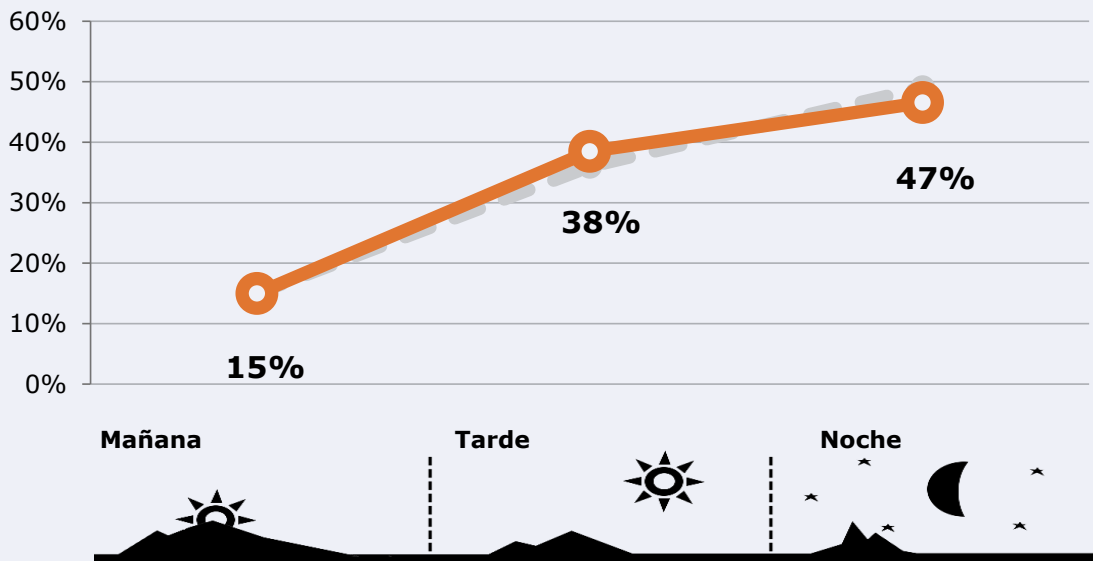


## RESULTADOS POR FRANJAS HORARIAS

Área: Burgos

### Preferencia horaria

(En el conjunto de áreas del estudio)



**Universo:** Población que sigue la emisora

### Resultados

(En el área - 8 horas)

	% Share TDT (8 horas)	 GRP (8 horas)	 Público medio
Mañana	8,2%	1499	658
Tarde	8,7%	3858	1693
Noche	7,8%	4667	2048

**Universo:** Población general

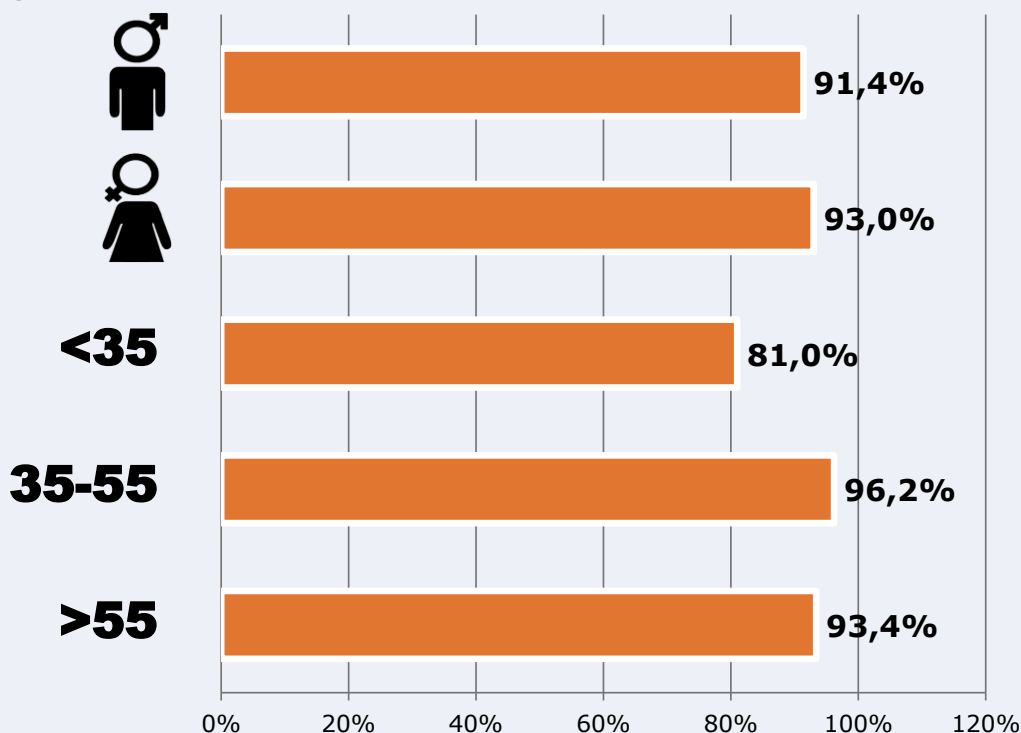


# RESULTADOS POR SEXO Y EDAD

Área: Burgos



Ha visto alguna vez el canal



Universo: Población general



Tiempo de audiencia diaria  
minutos / persona

	♂	♀	<35	35-55	>55
Población general	12,1	11,9	7,7	14,1	13,6
Población que sigue la emisora	21,8	22,7	15,6	25,1	26,1