

ESTUDIO DE
AUDIENCIA
TELEVISIÓN



02 / 2024



Tele Toledo





FICHA TÉCNICA

**Universo:**

Población mayor de 15 años.

**Fecha del estudio:**

02 / 2024

2σ
2 sigma

**Muestreo:**

Entrevistas, medios semejantes e información interactiva de Internet

Para más precisión de los datos web, se requiere permiso de acceso a datos en Google Analytics (Manual aquí: www.audiencia.org/GA_manual.pdf)

**Número de entrevistas telefónicas:**

340

**Error máximo sobre el total de la muestra:**

5,42%

**Empresa que realiza el estudio:**

INFORTÉCNICA - www.infortecnica.com

Puede verificar la autenticidad de los datos del estudio consultando la web:
www.audiencia.org o en www.audimedia.net



SÍNTESIS

Tele Toledo, seguido por cerca de 300.000 personas, obtiene un 6,9 por ciento de share en la capital.

En el estudio realizado en el enero y febrero de 2024 se obtienen los siguientes resultados:

El canal Tele Toledo es conocido por el 85,3 por ciento de la población de la provincia de Toledo. En el último mes lo han seguido 298850 personas durante 22 minutos al día de media. Sobre el total de la población del área, el tiempo medio de audiencia es de 9,6 minutos, con un 5,4 por ciento de share y un GRP 24h de 32648 personas.

En Toledo capital, es conocido por el 89 por ciento de la población. En el último mes lo han seguido 39270 personas durante 27 minutos al día de media, con un tiempo medio de audiencia de 12,3 minutos, un 6,9 por ciento de share y un GRP 24h de 5116 personas.



ÁREA

**Área del estudio:**
provincia de Toledo**Población del área del estudio:**
695.000**Poblaciones:**
Todas



RESULTADOS

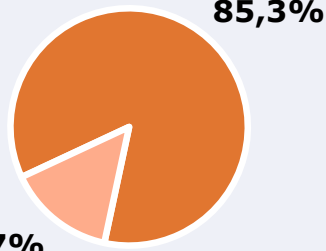
Área: provincia de Toledo

Ha visto alguna vez el canal



85,3 %

592.835



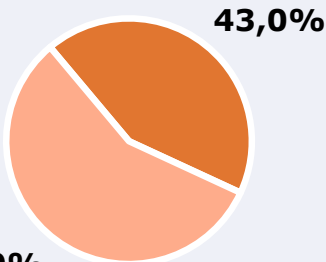
Universo: Población general

Seguidores de la emisora (Durante el último mes)



43,0 %

298.850



Universo: Población general

Resultados generales - 24 horas



5,4 % *Share 24h*

32.648 *GRP 24h*

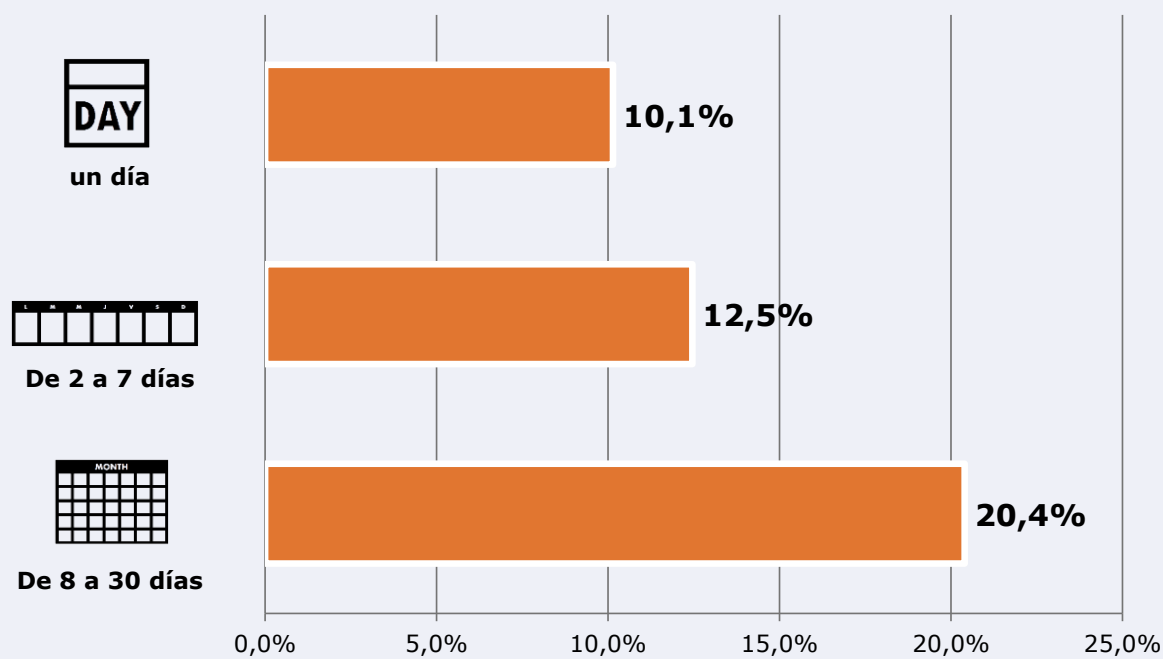
4.633 *Público medio*

Universo: Población general

Tiempo de audiencia diaria



Última vez que siguió la emisora



Universo: Población general

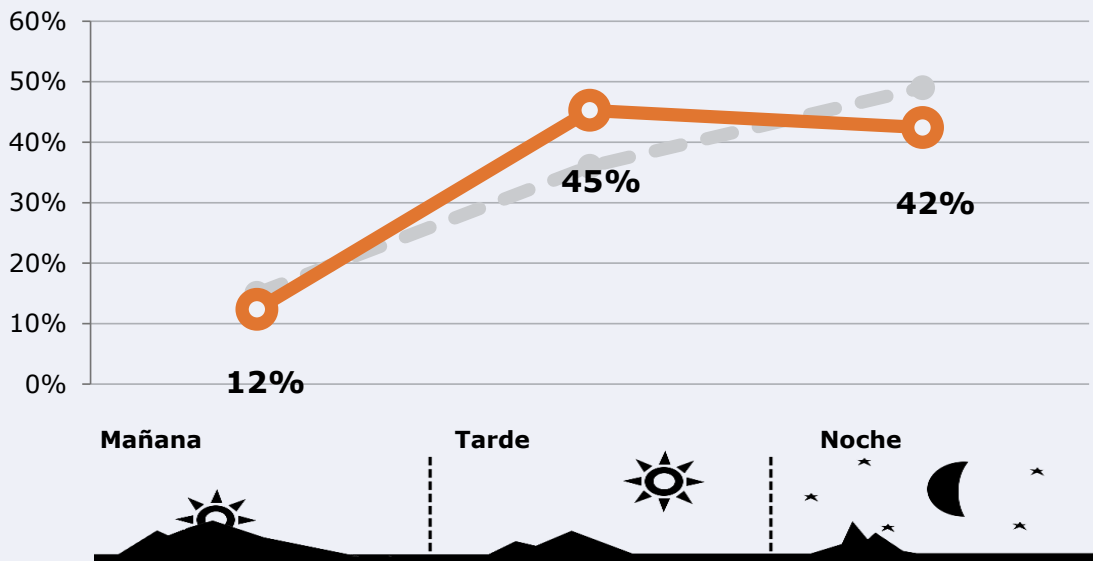



RESULTADOS POR FRANJAS HORARIAS

Área: provincia de Toledo

Preferencia horaria






(En el conjunto de áreas del estudio)




 **Universo:** Población que sigue la emisora

Resultados

(En el área - 8 horas)

	% Share (8 horas)	 GRP (8 horas)	 Público medio
Mañana 	4,4%	4028	1715
Tarde 	6,8%	14773	6290
Noche 	4,7%	13847	5895

 **Universo:** Población general

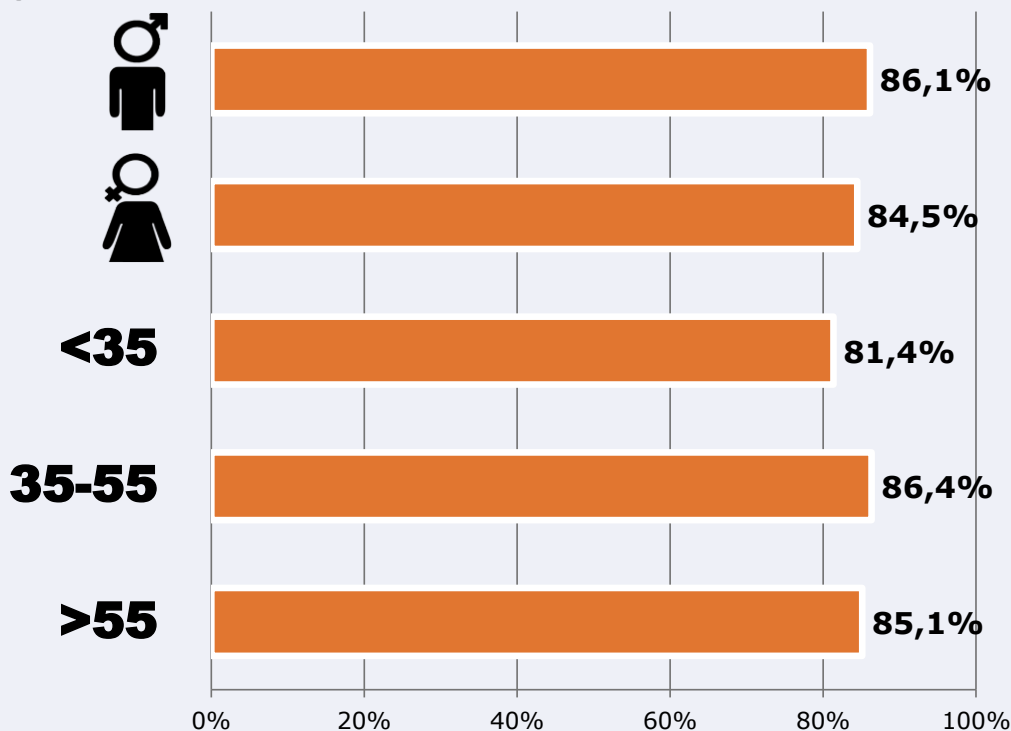


RESULTADOS POR SEXO Y EDAD

Área: provincia de Toledo



Ha visto alguna vez el canal



Universo: Población general



Tiempo de audiencia diaria minutos / persona

	♂	♀	<35	35-55	>55
Población general	10,5	8,9	7,0	10,2	10,5
Población que sigue la emisora	23,2	21,3	17,4	24,1	23,9



ÁREA



Área del estudio: Toledo capital



Población del área del estudio:
85.000



Poblaciones:
Toledo



RESULTADOS

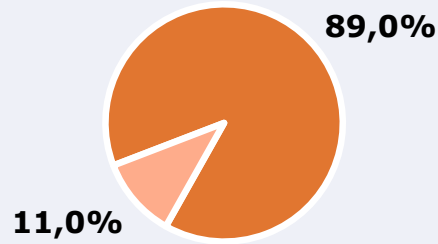
Área: Toledo capital

Ha visto alguna vez el canal



89,0 %

75.650



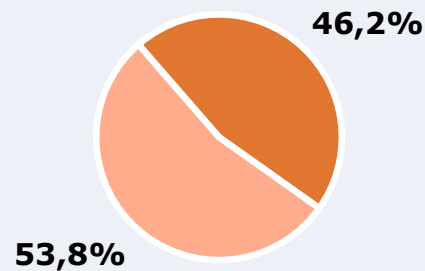
Universo: Población general

Seguidores de la emisora (Durante el último mes)



46,2 %

39.270



Universo: Población general

Resultados generales - 24 horas



6,9 % *Share 24h*

5.116 *GRP 24h*

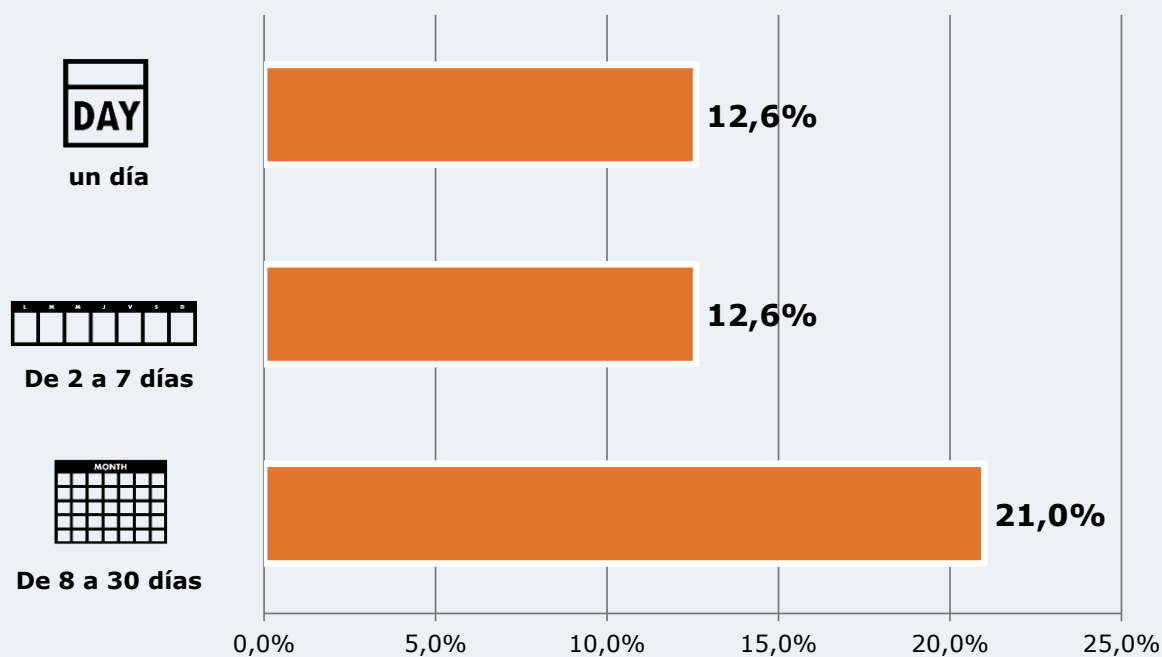
726 *Público medio*

Universo: Población general

Tiempo de audiencia diaria



Última vez que siguió la emisora



Universo: Población general



INFORMACIÓN COMPLEMENTARIA

Área: provincia de Toledo



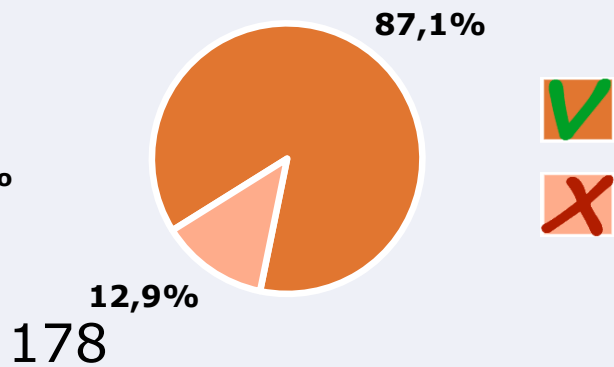
Información general del medio
(Todos los canales)



Seguimiento del medio



Audiencia diaria
en minutos



178

Universo: Población general



REDES SOCIALES

Área: global



Seguidores en las redes sociales



3.196

www.facebook.com/Teletoledo



2.275

twitter.com/TeleToledo



992

www.instagram.com/teletoledo/



649

www.youtube.com/user/Teletoledoes



7.112

TOTAL SEGUIDORES



Sitio web

teletoledo.es