

ESTUDIO DE  
AUDIENCIA  
TELEVISIÓN



01 / 2024



**Tele Aranda**





# FICHA TÉCNICA

**Universo:**

Población mayor de 15 años.

**Fecha del estudio:**

01 / 2024

2σ  
2 sigma

**Muestreo:**

Entrevistas, medios semejantes e información interactiva de Internet

Para más precisión de los datos web, se requiere permiso de acceso a datos en Google Analytics (Manual aquí: [www.audiencia.org/GA\\_manual.pdf](http://www.audiencia.org/GA_manual.pdf))

**Número de entrevistas telefónicas:**

305

**Error máximo sobre el total de la muestra:**

5,73%

**Empresa que realiza el estudio:**

INFORTÉCNICA - [www.infortecnica.com](http://www.infortecnica.com)

Puede verificar la autenticidad de los datos del estudio consultando la web:  
[www.audiencia.org](http://www.audiencia.org) o en [www.audimedia.net](http://www.audimedia.net)



## SÍNTESIS

Tele Aranda, seguido por 21009 personas, obtiene un 6,8 por ciento de share en Aranda de Duero.

En el estudio realizado de enero de 2024 se obtienen los siguientes resultados:

La emisora Tele Aranda es conocida por el 91,9 por ciento de la población de Aranda de Duero. En el último mes la han seguido 15165 personas durante 27 minutos al día de media. Sobre el total de la población del área, el tiempo medio de audiencia es de 12,2 minutos, con un 6,8 por ciento de share y un GRP 24h de 2033 personas.

En Aranda de Duero y poblaciones del entorno, es conocida por el 84,1 por ciento de la población. En el último mes la han seguido 21009 personas durante 24 minutos al día de media con un tiempo medio de audiencia es de 9 minutos, un 5 por ciento de share y un GRP 24h de 2492 personas.



# ÁREA



## Área del estudio: Aranda de Duero



**Población del área del estudio:**  
33.626



**Poblaciones:**  
Aranda de Duero



## RESULTADOS

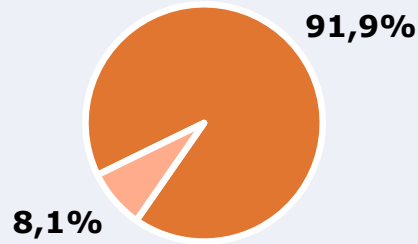
Área: Aranda de Duero

Ha visto alguna vez el canal



91,9 %

30.899



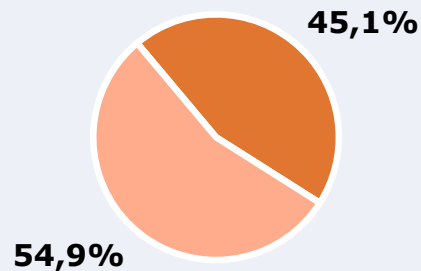
Universo: Población general

Seguidores de la emisora ( Durante el último mes )



45,1 %

15.165



Universo: Población general

Resultados generales - 24 horas



6,8 % *Share 24h*

2.033 *GRP 24h*

285 *Público medio*

Universo: Población general

### Tiempo de audiencia diaria



12,2

**minutos / persona**  
Población general



27,1

**minutos / persona**  
Población que sigue la emisora



6.837

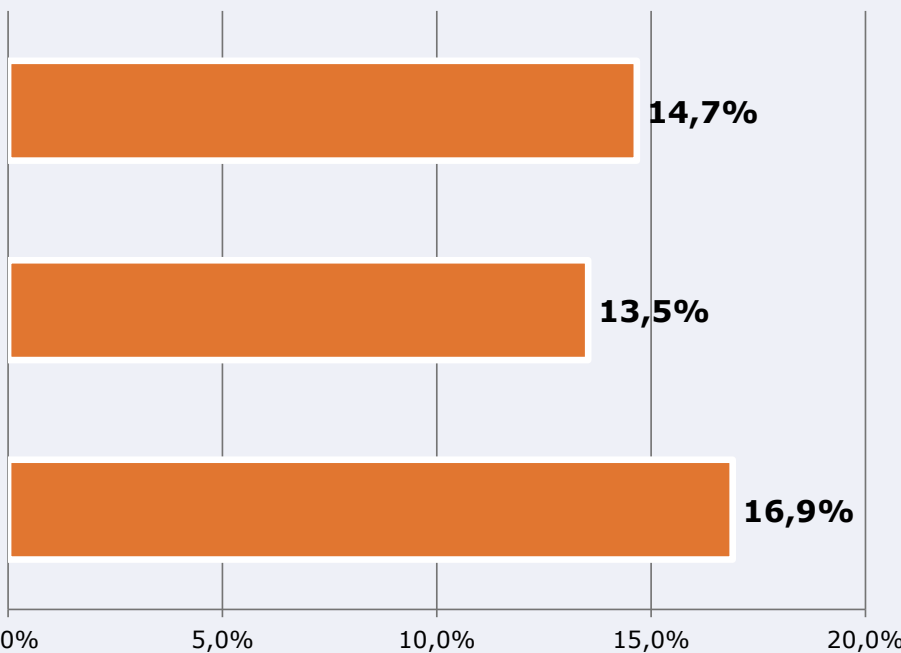
**total horas**  
Población general

**Universo:**

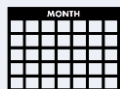
### Última vez que siguió la emisora



un día



De 2 a 7 días



De 8 a 30 días

0,0% 5,0% 10,0% 15,0% 20,0%

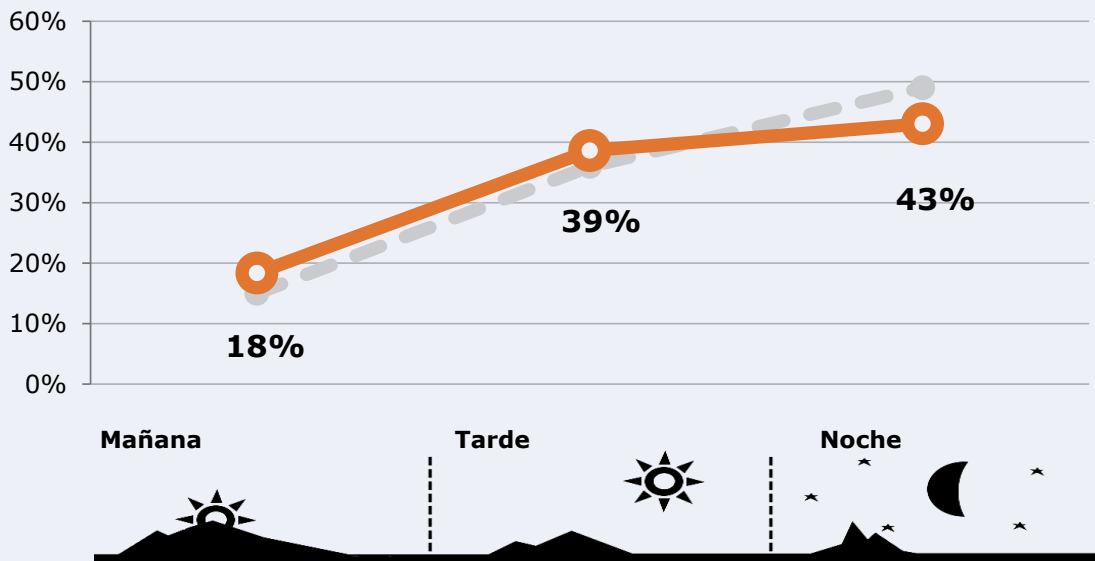
**Universo:** Población general



# RESULTADOS POR FRANJAS HORARIAS

Área: Aranda de Duero

## Preferencia horaria (En el conjunto de áreas del estudio)



**Universo:** Población que sigue la emisora

## Resultados (En el área - 8 horas)

	% Share (8 horas)	GRP (8 horas)	Público medio
<b>Mañana</b> 	8,3%	373	157
<b>Tarde</b> 	7,3%	785	330
<b>Noche</b> 	6,0%	875	368

**Universo:** Población general

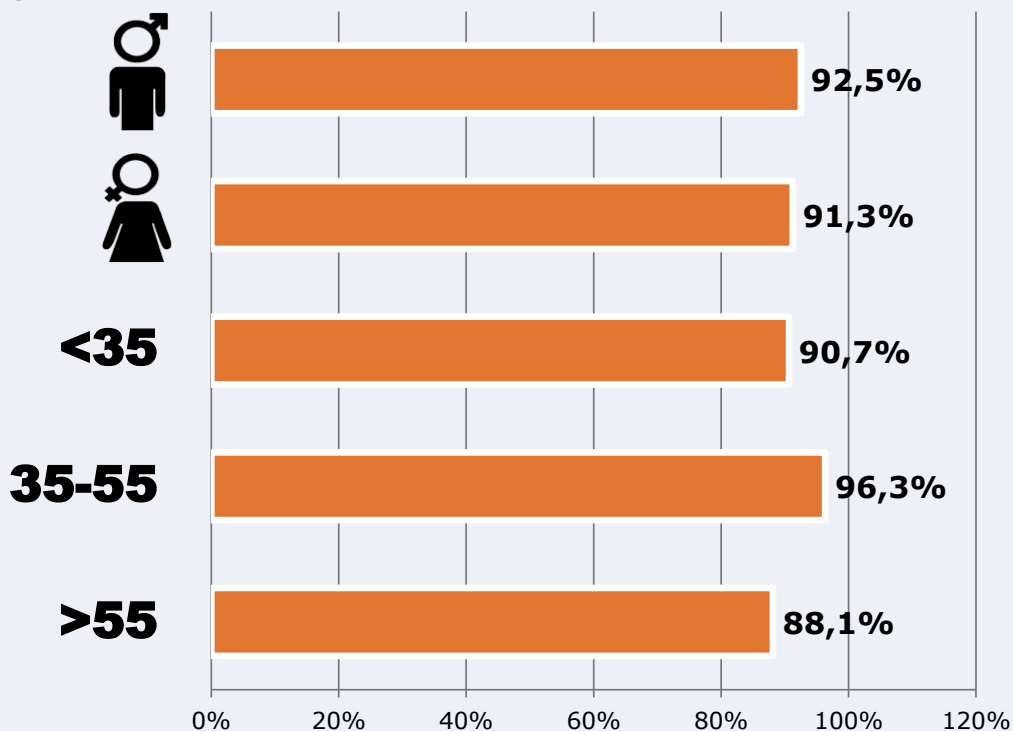


# RESULTADOS POR SEXO Y EDAD

Área: Aranda de Duero



Ha visto alguna vez el canal



Universo: Población general



Tiempo de audiencia diaria  
minutos / persona

	♂	♀	<35	35-55	>55
Población general	13,1	11,3	9,0	14,1	13,2
Población que sigue la emisora	28,1	26,1	21,4	30,4	29,7





# INFORMACIÓN COMPLEMENTARIA

Área: Aranda de Duero



Información general del medio  
(Todos los canales)

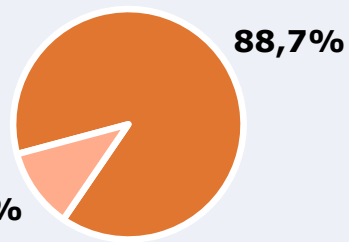


Seguimiento del medio



Audiencia diaria en minutos

179



 **Universo:** Población general



# ÁREA



## Área del estudio:

Aranda de Duero y poblaciones del entorno



## Población del área del estudio:

55.876



## RESULTADOS

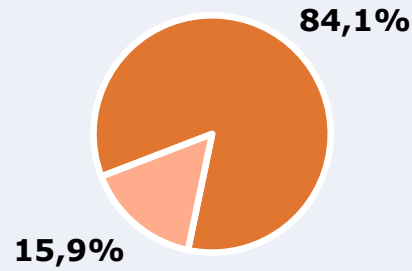
Área: Aranda de Duero y poblaciones del entorno

Ha visto alguna vez el canal



84,1 %

46.992



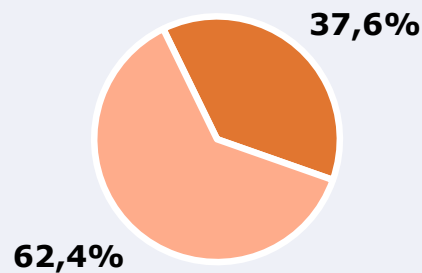
**Universo:** Población general

Seguidores de la emisora ( Durante el último mes )



37,6 %

21.009



**Universo:** Población general

Resultados generales - 24 horas



5,0 % *Share 24h*

2.492 *GRP 24h*

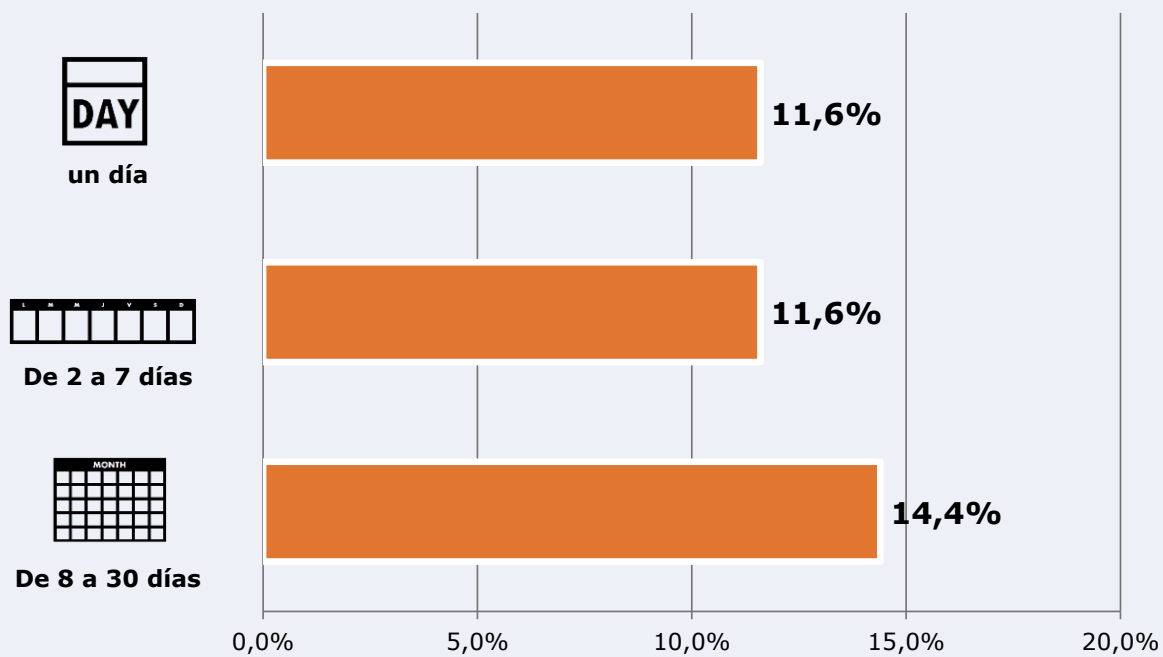
349 *Público medio*

**Universo:** Población general

### Tiempo de audiencia diaria



### Última vez que siguió la emisora



Universo: Población general

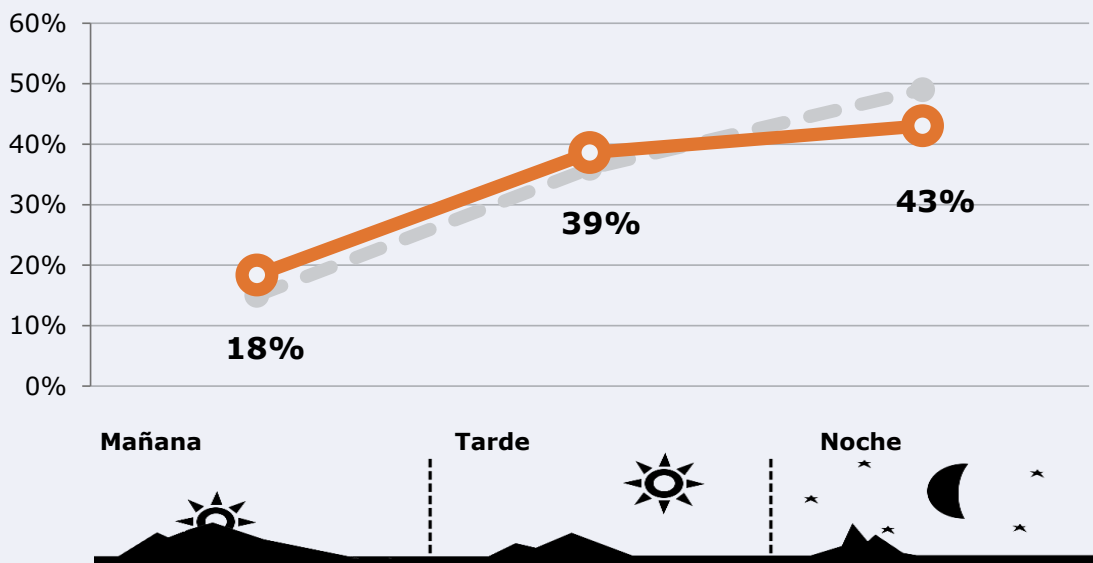



## RESULTADOS POR FRANJAS HORARIAS

Área: Aranda de Duero y poblaciones del entorno

### Preferencia horaria






(En el conjunto de áreas del estudio)




 **Universo:** Población que sigue la emisora

### Resultados

(En el área - 8 horas)

	% Share (8 horas)	 GRP (8 horas)	 Público medio
<b>Mañana</b> 	6,2%	457	192
<b>Tarde</b> 	5,4%	962	404
<b>Noche</b> 	4,4%	1072	451

 **Universo:** Población general



## REDES SOCIALES

Área: global

### Seguidores en las redes sociales



2.200

[es-es.facebook.com/pages/category/TV-Channel/Televisión-Aranda-575943555801687/](https://es-es.facebook.com/pages/category/TV-Channel/Televisión-Aranda-575943555801687/)



1.300

[twitter.com/telearanda](https://twitter.com/telearanda)



1.050

[www.youtube.com/channel/UCQMa2GfonaVpq6-0jwoA1oQ](https://www.youtube.com/channel/UCQMa2GfonaVpq6-0jwoA1oQ)



4.550

**TOTAL SEGUIDORES**



Sitio web

**noticiasaranda.com**