

ESTUDIO DE
AUDIENCIA

RADIO



01 / 2024



Radio Santa María



audimedia.net



Infortécnica
audiencia.org



FICHA TÉCNICA

**Universo:**

Población mayor de 15 años.

**Fecha del estudio:**

01 / 2024

2σ
2 sigma

**Muestreo:**

Entrevistas, medios semejantes e información interactiva de Internet

Para más precisión de los datos web, se requiere permiso de acceso a datos en Google Analytics (Manual aquí: www.audiencia.org/GA_manual.pdf)

**Número de entrevistas telefónicas:**

313

**Error máximo sobre el total de la muestra:**

5,65%

**Empresa que realiza el estudio:**

INFORTÉCNICA - www.infortecnica.com

Puede verificar la autenticidad de los datos del estudio consultando la web:
www.audiencia.org o en www.audimedia.net



SÍNTESIS

Radio Santa María, seguida por 144430 personas, obtiene un 7,5 por ciento de share en la provincia de Toledo.

En el estudio realizado en enero de 2024 en el área de provincia de Toledo, se obtienen los siguientes resultados:

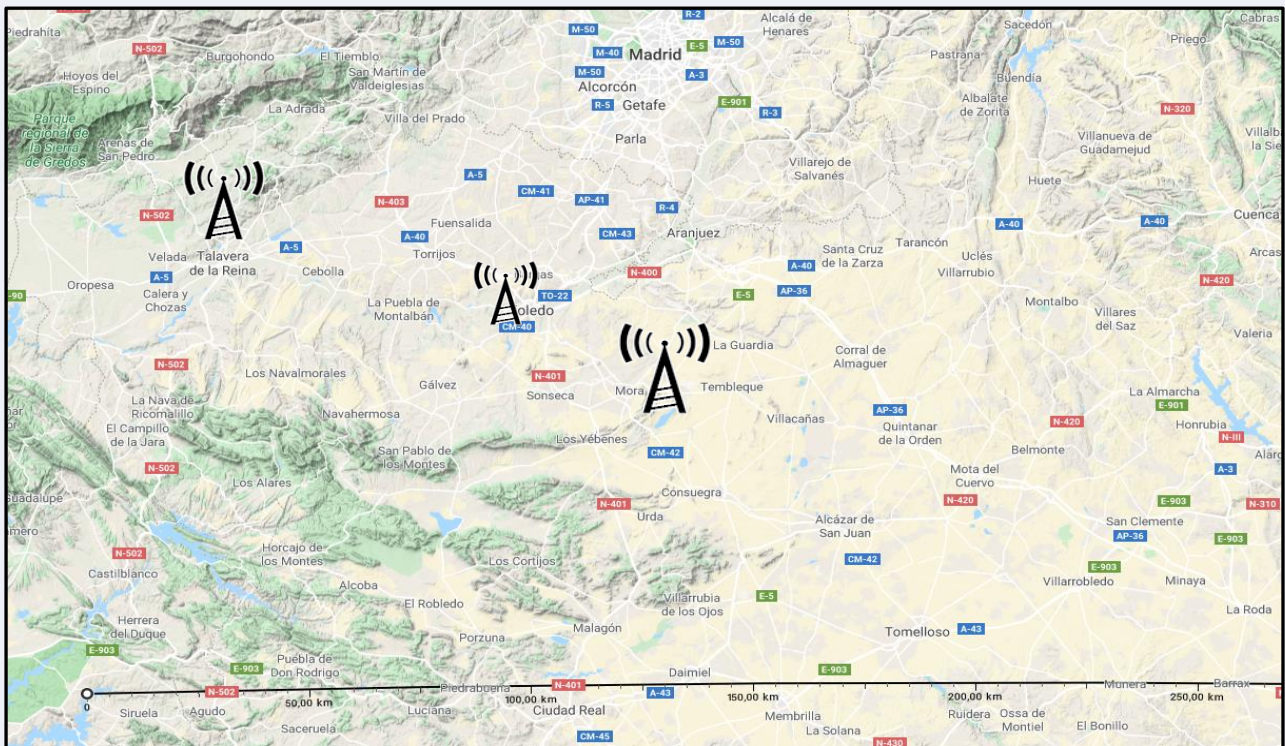
Radio Santa María es conocida por el 64 por ciento de la población. En el último mes la han seguido 144430 personas durante 30 minutos al día de media. Sobre el total de la población del área, el tiempo medio de audiencia es de 6,1 minutos, con un 7,5 por ciento de share y un GRP 24h de 26639 personas.



EMISIÓN

Área: provincia de Toledo

Situación de los emisores



© Google Condiciones

Potencia de emisión

> 8000 W en el conjunto de la emisora



ÁREA

**Área del estudio:**
provincia de Toledo**Población del área del estudio:**

715.000

**Poblaciones:**

Todas



RESULTADOS

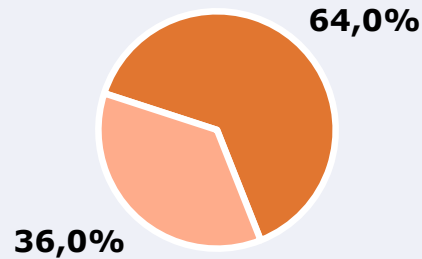
Área: provincia de Toledo

Ha escuchado alguna vez la emisora



64,0 %

457.600



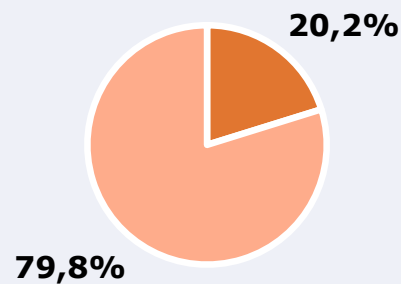
Universo: Población general

Seguidores de la emisora (Durante el último mes)



20,2 %

144.430



Universo: Población general

Resultados generales - 24 horas

7,5 % *Share 24h*



26.639 *GRP 24h*

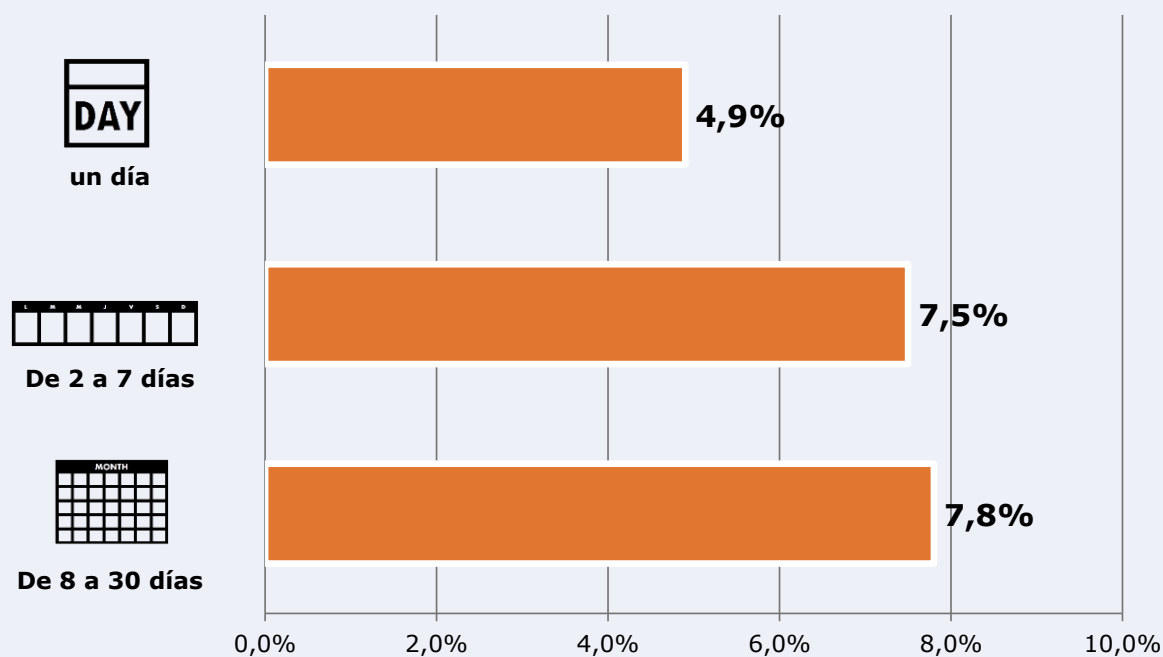
3.009 *Público medio*

Universo: Población general

Tiempo de audiencia diaria



Última vez que siguió la emisora



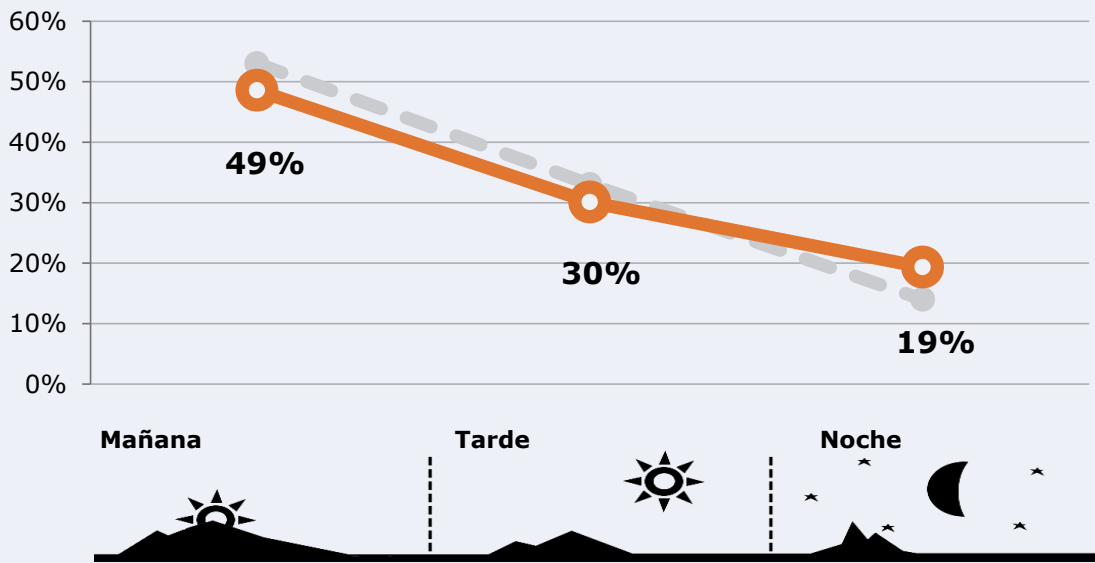
Universo: Población general



RESULTADOS POR FRANJAS HORARIAS

Área: provincia de Toledo

Preferencia horaria (En el conjunto de áreas del estudio)



Universo: Población que sigue la emisora

Resultados (En el área - 8 horas)

	% Share (8 horas)	GRP (8 horas)	Público medio
Mañana 	6,9%	12943	4386
Tarde 	6,8%	8015	2716
Noche 	10,3%	5148	1745

Universo: Población general

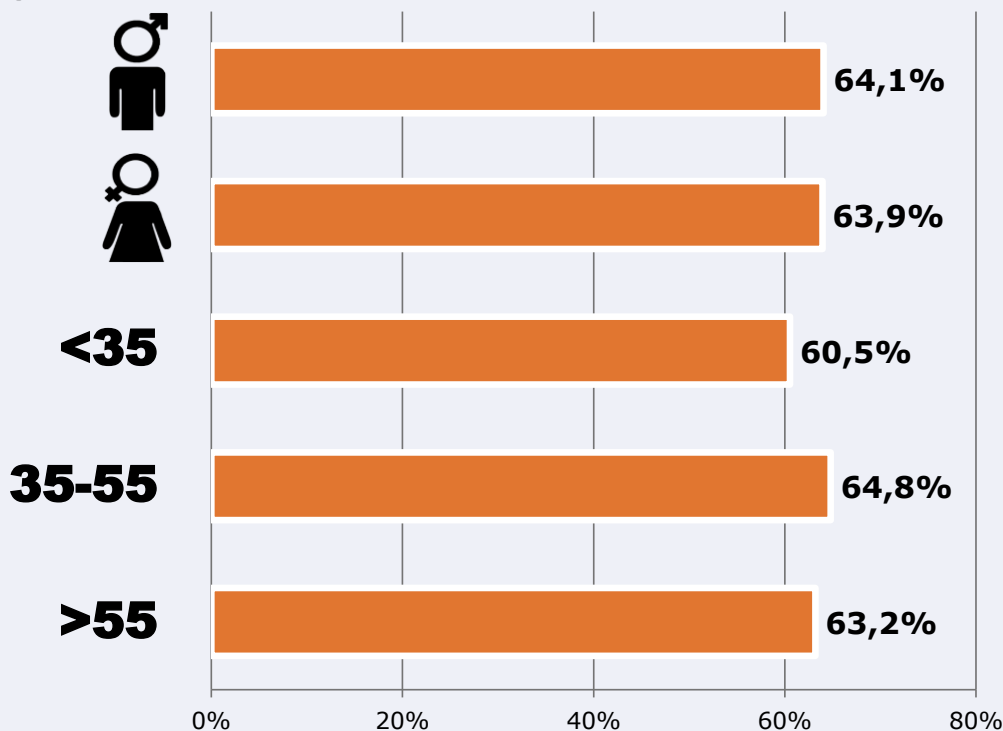


RESULTADOS POR SEXO Y EDAD

Área: provincia de Toledo



Ha escuchado alguna vez la emisora



Universo: Población general



Tiempo de audiencia diaria
minutos / persona

	♂	♀	<35	35-55	>55
Población general	6,3	5,9	4,5	6,5	6,6
Población que sigue la emisora	30,9	29,1	22,7	31,6	32,7



INFORMACIÓN COMPLEMENTARIA

Área: provincia de Toledo



Información general del medio
(Todas las emisoras)



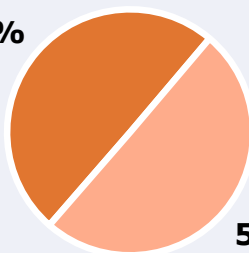
Seguimiento del medio



Audiencia diaria en minutos

81

49,8%



50,2%



Universo: Población general