

**ESTUDIO DE
AUDIENCIA
RADIO**



01 / 2024



La Mueve FM

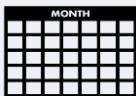




FICHA TÉCNICA

**Universo:**

Población mayor de 15 años.

**Fecha del estudio:**

01 / 2024

2σ
2 sigma

**Muestreo:**

Entrevistas, medios semejantes e información interactiva de Internet

Para más precisión de los datos web, se requiere permiso de acceso a datos en Google Analytics (Manual aquí: www.audiencia.org/GA_manual.pdf)

**Número de entrevistas telefónicas:**

447

**Error máximo sobre el total de la muestra:**

4,73%

**Empresa que realiza el estudio:**

INFORTÉCNICA - www.infortecnica.com

Puede verificar la autenticidad de los datos del estudio consultando la web:
www.audiencia.org o en www.audimedia.net



SÍNTESIS

La Mueve FM, seguida por 222407 personas, obtiene un 3,1 por ciento de share en Canarias.

En el estudio realizado en enero de 2024 se obtienen los siguientes resultados:

La Mueve FM, es conocida por el 25,9 por ciento de la población en Canarias. En el último mes la han seguido 222407 personas durante 25 minutos al día de media. Sobre el total de la población del área, el tiempo medio de audiencia es de 2,5 minutos, con un 3,1 por ciento de share y un GRP 24h de 35631 personas.

En el área de Las Palmas es conocida por el 26,8 por ciento de la población. En el último mes la han seguido 118621 personas durante 26 minutos al día de media. Sobre el total de la población, el tiempo medio de audiencia es de 2,7 minutos, con un 3,3 por ciento de share y un GRP 24h de 19467 personas.

En el área de Santa Cruz de Tenerife es conocida por el 24,9 por ciento de la población. En el último mes la han seguido 103790 personas durante 24 minutos al día de media. Sobre el total de la población, el tiempo medio de audiencia es de 2,4 minutos, con un 3 por ciento de share y un GRP 24h de 16166 personas.

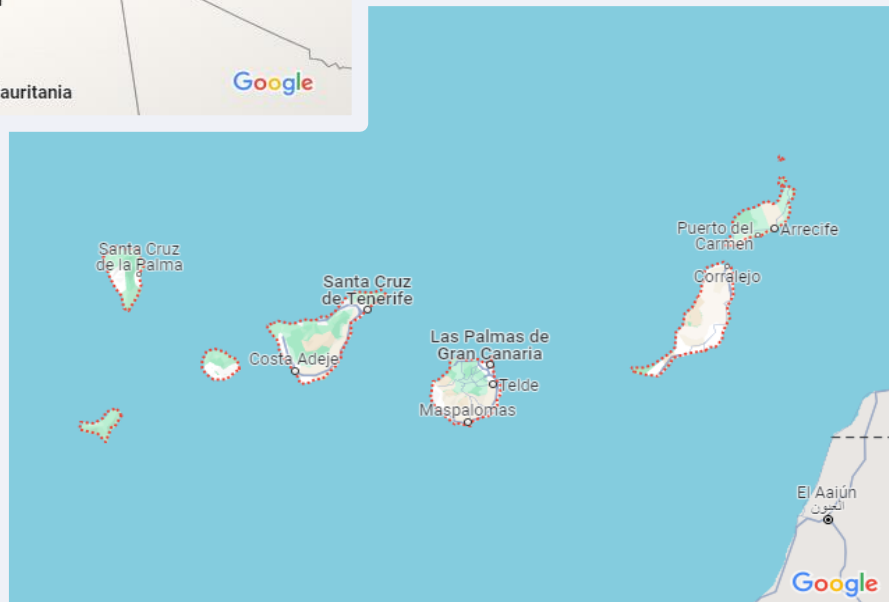
A medida que la emisora sea más conocida en sus nuevas áreas de cobertura, aumentará de audiencia dado el elevado seguimiento de quienes ya la conocen.



ÁREA



Área del estudio: Canarias



Población del área del estudio:
2.202.048



RESULTADOS

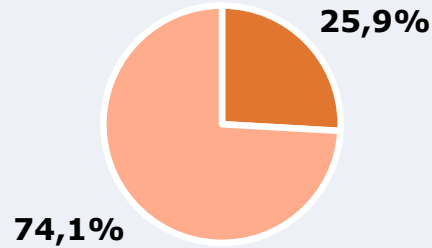
Área: Canarias

Ha escuchado alguna vez la emisora



25,9 %

570.330



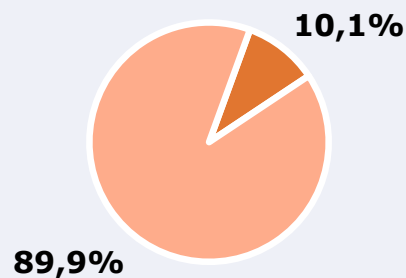
Universo: Población general

Seguidores de la emisora (Durante el último mes)



10,1 %

222.407



Universo: Población general

Resultados generales - 24 horas



3,1 % *Share 24h*

35.631 *GRP 24h*

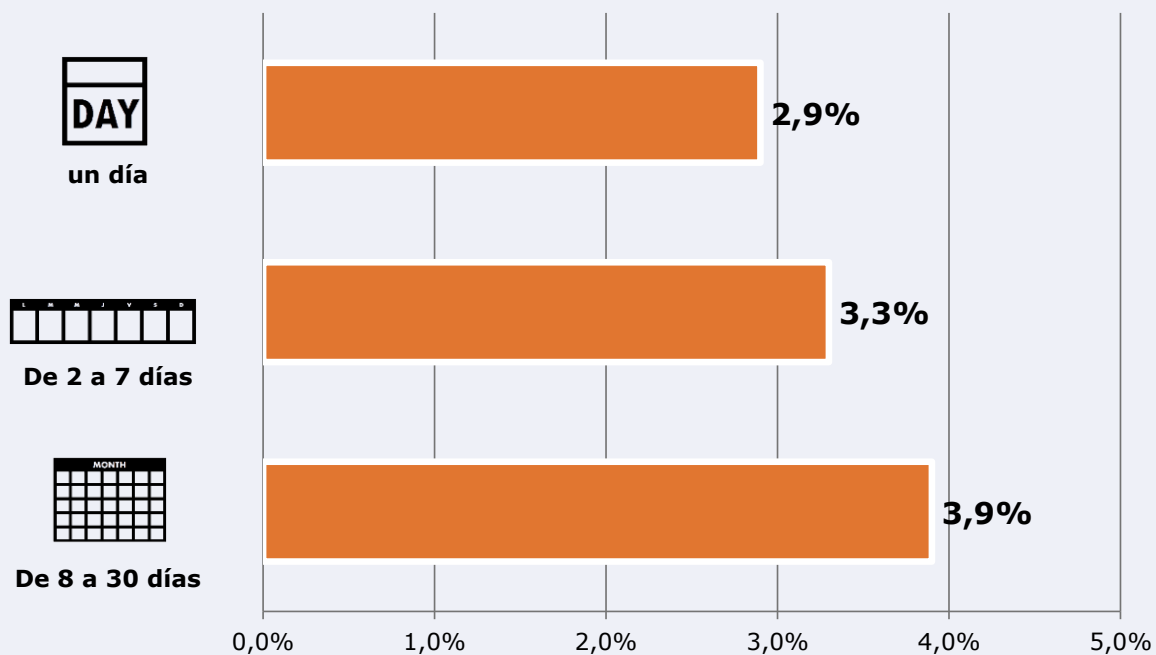
3.884 *Público medio*

Universo: Población general

Tiempo de audiencia diaria



Última vez que siguió la emisora



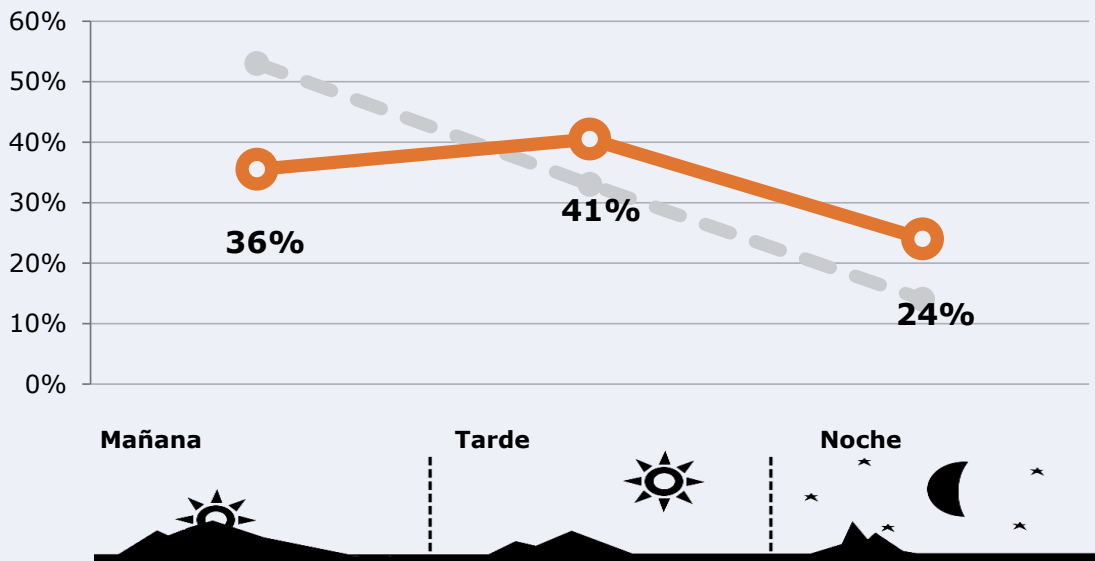
Universo: Población general



RESULTADOS POR FRANJAS HORARIAS

Área: Canarias

Preferencia horaria (En el conjunto de áreas del estudio)



Universo: Población que sigue la emisora

Resultados (En el área - 8 horas)

	% Share (8 horas)	GRP (8 horas)	Público medio
Mañana 	2,1%	12649	4137
Tarde 	3,8%	14430	4719
Noche 	5,4%	8551	2797

Universo: Población general

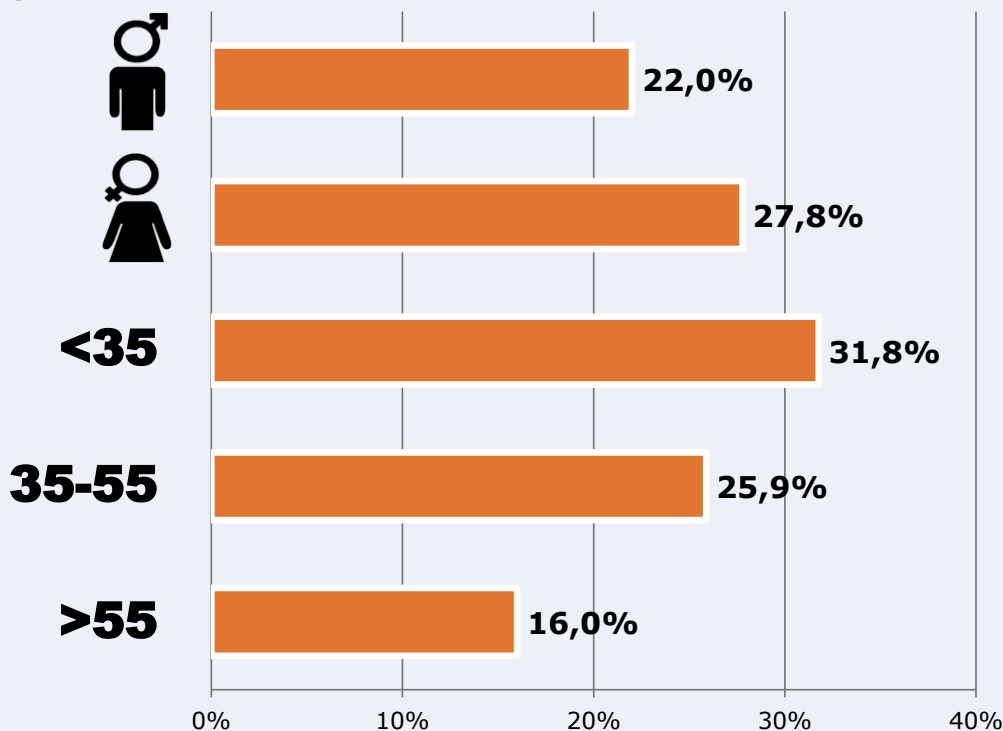


RESULTADOS POR SEXO Y EDAD

Área: Canarias



Ha escuchado alguna vez la emisora



Universo: Población general



Tiempo de audiencia diaria
minutos / persona

	♂	♀	<35	35-55	>55
Población general	2,4	2,7	2,8	2,7	1,9
Población que sigue la emisora	26,5	27,0	31,1	28,9	20,9



ÁREA



Área del estudio: Las Palmas



Población del área del estudio:
1.140.258



RESULTADOS

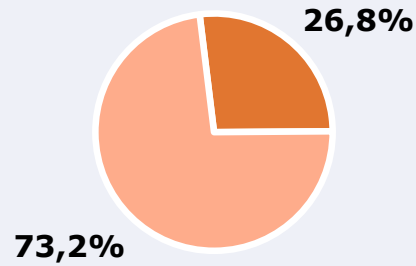
Área: Las Palmas

Ha escuchado alguna vez la emisora



26,8 %

305.931



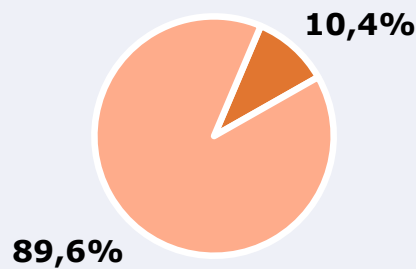
Universo: Población general

Seguidores de la emisora (Durante el último mes)



10,4 %

118.621



Universo: Población general

Resultados generales - 24 horas

3,3 % *Share 24h*



19.467 *GRP 24h*

2.122 *Público medio*

Universo: Población general

Tiempo de audiencia diaria



2,7

minutos / persona
Población general



25,8

minutos / persona
Población que sigue la emisora



50.932

total horas
Población general

Universo:

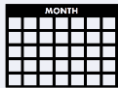
Última vez que siguió la emisora



un día



De 2 a 7 días



De 8 a 30 días



0,0% 1,0% 2,0% 3,0% 4,0%

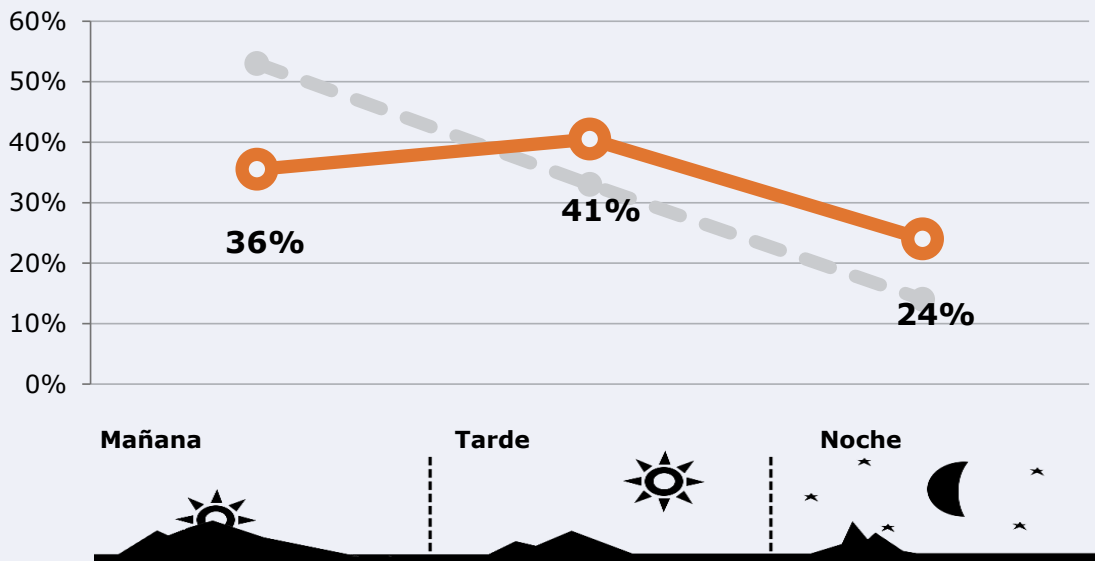
Universo: Población general



RESULTADOS POR FRANJAS HORARIAS

Área: Canarias

Preferencia horaria (En el conjunto de áreas del estudio)



Universo: Población que sigue la emisora

Resultados (En el área - 8 horas)

	% Share (8 horas)	GRP (8 horas)	Público medio
Mañana 	2,2%	6911	2260
Tarde 	4,1%	7884	2578
Noche 	5,7%	4672	1528

Universo: Población general



ÁREA



Área del estudio: Santa Cruz de Tenerife



Población del área del estudio:
1.061.790



RESULTADOS

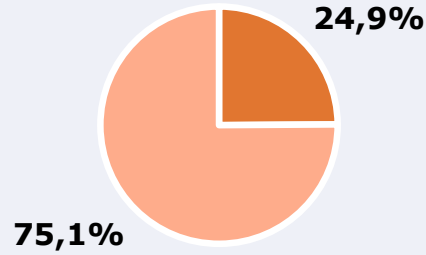
Área: Santa Cruz de Tenerife

Ha escuchado alguna vez la emisora



24,9 %

264.386



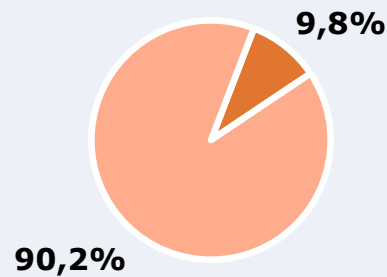
Universo: Población general

Seguidores de la emisora (Durante el último mes)



9,8 %

103.790



Universo: Población general

Resultados generales - 24 horas



3,0 % *Share 24h*

16.166 *GRP 24h*

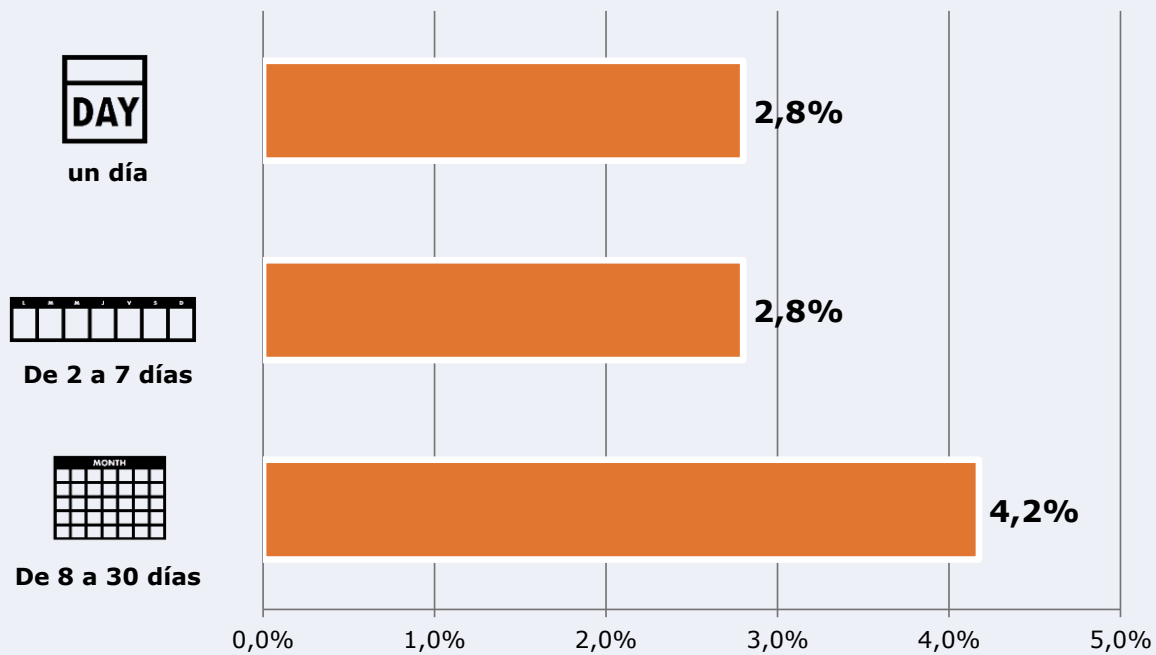
1.762 *Público medio*

Universo: Población general

Tiempo de audiencia diaria



Última vez que siguió la emisora



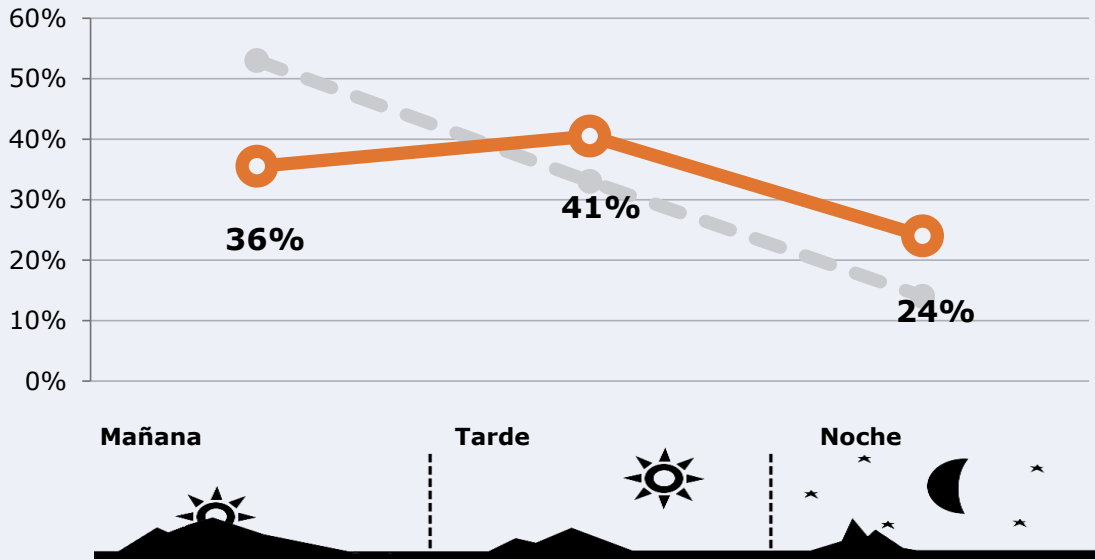
Universo: Población general



RESULTADOS POR FRANJAS HORARIAS

Área: Canarias

Preferencia horaria (En el conjunto de áreas del estudio)



Universo: Población que sigue la emisora

Resultados (En el área - 8 horas)

	% Share (8 horas)	GRP (8 horas)	Público medio
Mañana 	2,0%	5739	1877
Tarde 	3,6%	6547	2141
Noche 	5,1%	3880	1269

Universo: Población general



INFORMACIÓN COMPLEMENTARIA

Área: Canarias



Información general del medio
(Todas las emisoras de radio)



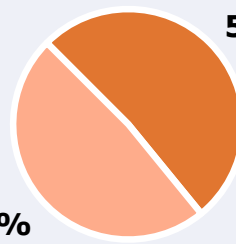
Seguimiento del medio



Audiencia diaria en minutos

81

48,4%



51,6%



Universo: Población general



REDES SOCIALES

Área: global

Seguidores en las redes sociales



1.600

www.facebook.com/lamueveradio/



70.200

www.instagram.com/lamueveradio/



71.800

TOTAL SEGUIDORES



Sitio web

lamueve.com