

ESTUDIO DE
AUDIENCIA
RADIO



01 / 2024



Es Radio



FICHA TÉCNICA

**Universo:**

Población mayor de 15 años.

**Fecha del estudio:**

01 / 2024

2σ
2 sigma

**Muestreo:**

Entrevistas, medios semejantes e información interactiva de Internet

Para más precisión de los datos web, se requiere permiso de acceso a datos en Google Analytics (Manual aquí: www.audiencia.org/GA_manual.pdf)

**Número de entrevistas telefónicas:**

244

**Error máximo sobre el total de la muestra:**

6,4%

**Empresa que realiza el estudio:**

INFORTÉCNICA - www.infortecnica.com

Puede verificar la autenticidad de los datos del estudio consultando la web:
www.audiencia.org o en www.audimedia.net



SÍNTESIS

Es Radio, seguida por 2082 personas, obtiene un 8,2 por ciento de share en su área de la provincia de Teruel y este de Guadalajara.

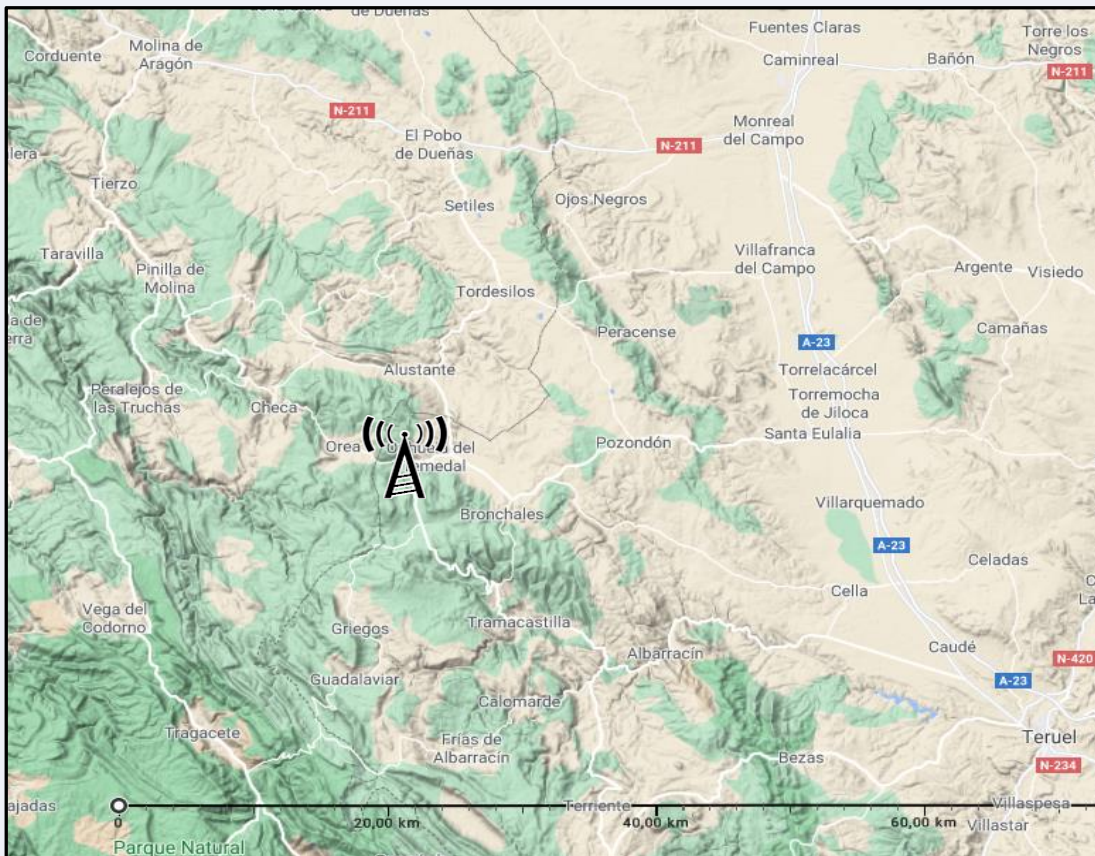
En el estudio realizado en enero de 2024 se obtienen los siguientes resultados:

Es Radio, es conocida por el 42,5 por ciento de la población en su área de la provincia de Teruel y este de Guadalajara. En el último mes la han seguido 2082 personas durante 36 minutos al día de media. Sobre el total de la población del área, el tiempo medio de audiencia es de 6,3 minutos, con un 8,2 por ciento de share y un GRP 24h de 475 personas.

En los municipios de Orihuela del Tremedal, Bronchales, Noguera y Tramacastilla se aproxima al 20 por ciento de share.

**E**MISIÓN

Situación de los emisores



© Google Condiciones

Potencia de emisión

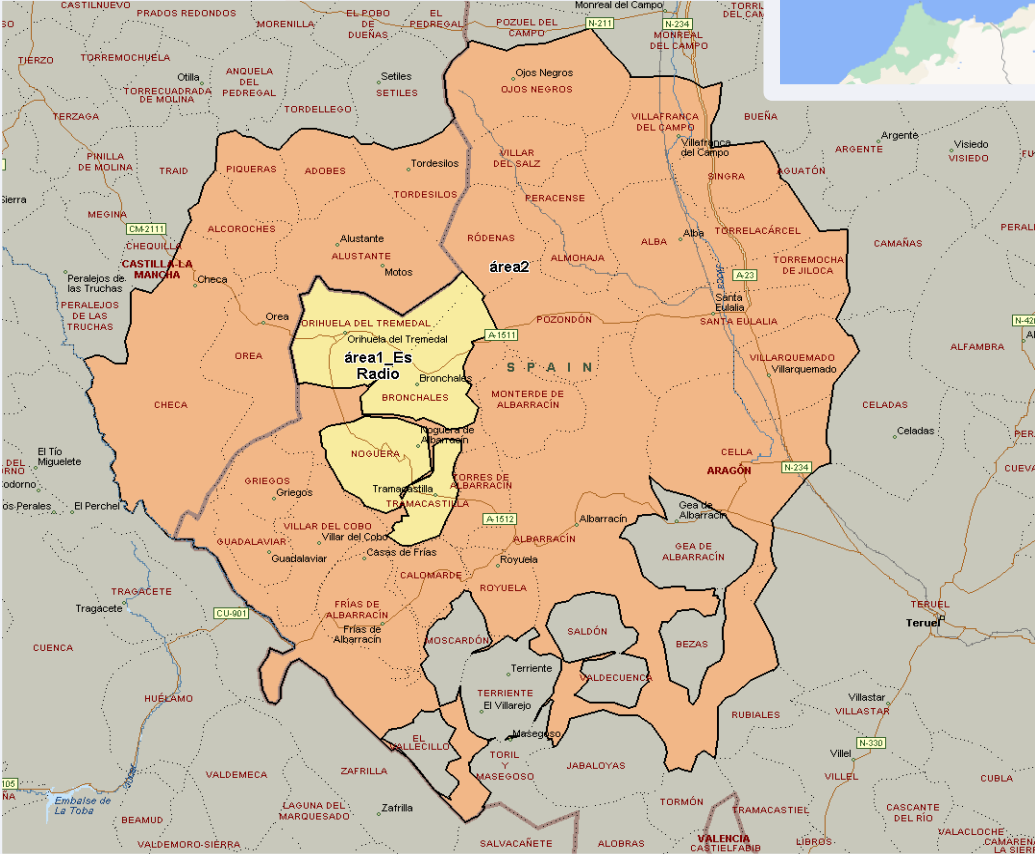
> 1.000 W en el conjunto de la emisora



ÁREA



Área del estudio: provincia de Teruel y este de Guadalajara



Población del área del estudio:
12.037

**Poblaciones:**

Cella
Santa Eulalia
Albarracín
Villarquemado
Orihuela del Tremedal
Ojos Negros
Bronchales
Villafranca del Campo
Checa
Guadalaviar
Alba
Orea
Royuela
Torrelacárcel
Alustante
Villar del Cobo
Alcoroches
Frías de Albarracín
Torres de Albarracín
Torremocha de Jiloca
Noguera
Griegos
Tordesilos
Tramacastilla
Singra
Peracense
Calomarde
Villar del Salz
Pozondón
Monterde de Albarracín
Ródenas
Adobes
Piqueras
Almohaja



RESULTADOS

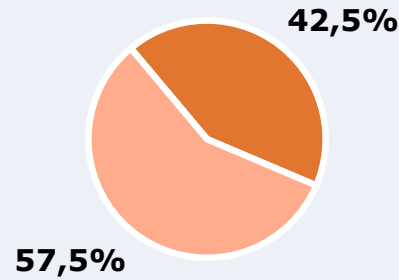
Área: provincia de Teruel y este de Guadalajara

Ha escuchado alguna vez la emisora



42,5 %

5.116



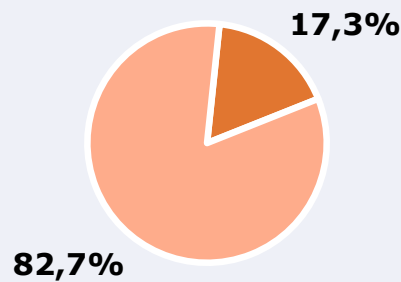
Universo: Población general

Seguidores de la emisora (Durante el último mes)



17,3 %

2.082



Universo: Población general

Resultados generales - 24 horas



8,2 % *Share 24h*

475 *GRP 24h*

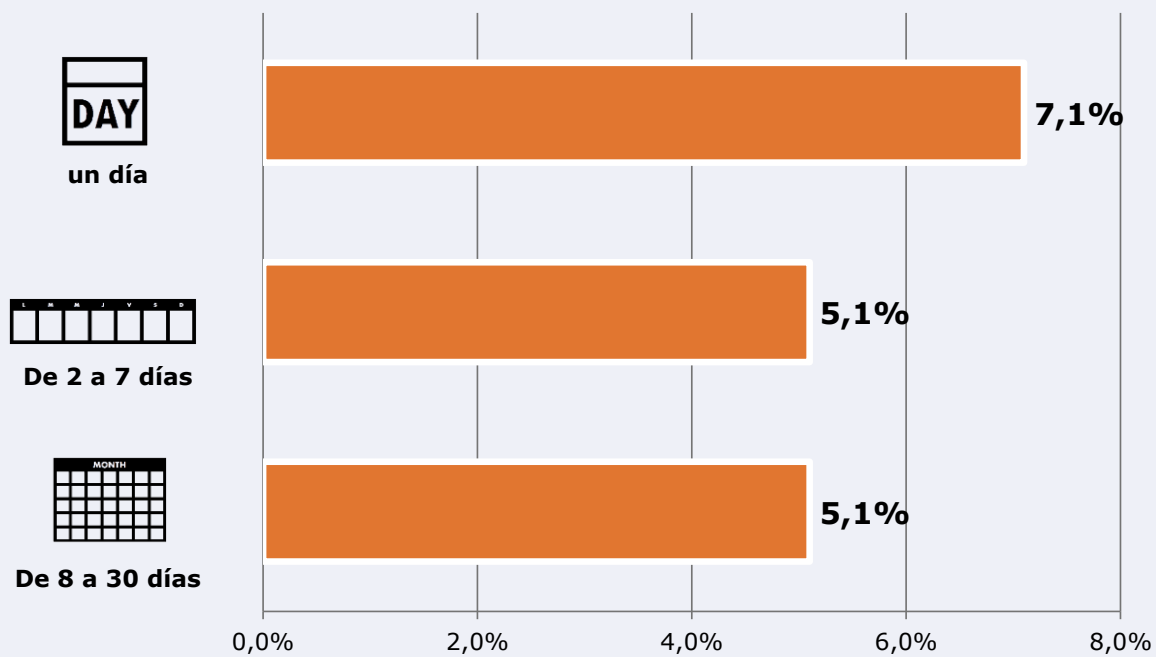
53 *Público medio*

Universo: Población general

Tiempo de audiencia diaria



Última vez que siguió la emisora



Universo: Población general

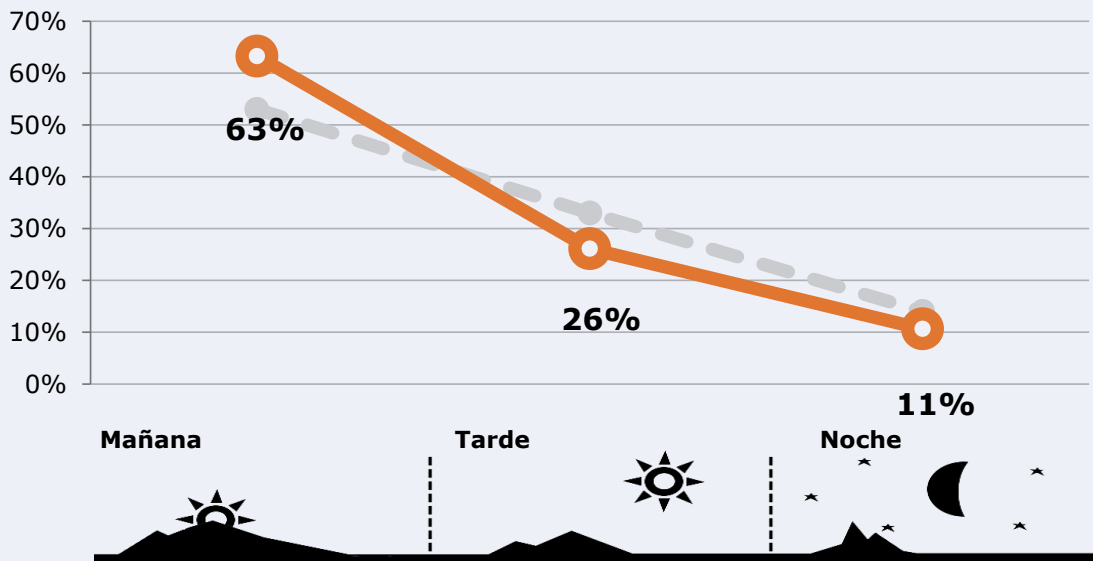



RESULTADOS POR FRANJAS HORARIAS

Área: provincia de Teruel y este de Guadalajara

Preferencia horaria






(En el conjunto de áreas del estudio)




 **Universo:** Población que sigue la emisora

Resultados

(En el área - 8 horas)

	% Share (8 horas)	 GRP (8 horas)	 Público medio
Mañana 	9,8%	300	100
Tarde 	6,5%	124	41
Noche 	6,2%	50	17

 **Universo:** Población general

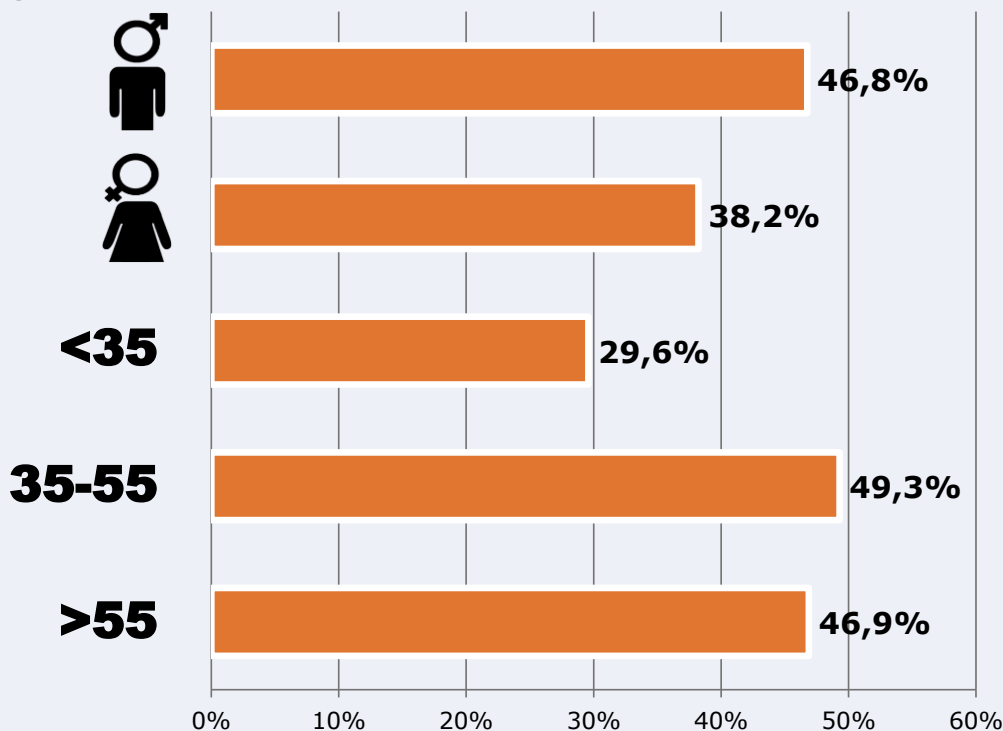


RESULTADOS POR SEXO Y EDAD

Área: provincia de Teruel y este de Guadalajara



Ha escuchado alguna vez la emisora



Universo: Población general



Tiempo de audiencia diaria
minutos / persona

	♂	♀	<35	35-55	>55
Población general	7,6	5,1	3,5	7,8	7,4
Población que sigue la emisora	41,3	31,8	24,3	41,9	44,0