


**ESTUDIO DE
AUDIENCIA
RADIO**



01 / 2024



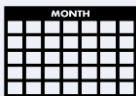
Cope Jiloca



FICHA TÉCNICA

**Universo:**

Población mayor de 15 años.

**Fecha del estudio:**

01 / 2024

2σ
2 sigma

**Muestreo:**

Entrevistas, medios semejantes e información interactiva de Internet

Para más precisión de los datos web, se requiere permiso de acceso a datos en Google Analytics (Manual aquí: www.audiencia.org/GA_manual.pdf)

**Número de entrevistas telefónicas:**

282

**Error máximo sobre el total de la muestra:**

5,95%

**Empresa que realiza el estudio:**

INFORTÉCNICA - www.infortecnica.com

Puede verificar la autenticidad de los datos del estudio consultando la web:
www.audiencia.org o en www.audimedia.net



SÍNTESIS

Cope Jiloca, seguida por 3684 personas, obtiene un 18,2 por ciento de share en su área de la comarca de Jiloca.

En el estudio realizado en diciembre y enero de 2024 en su área de la comarca de Jiloca, se obtienen los siguientes resultados:

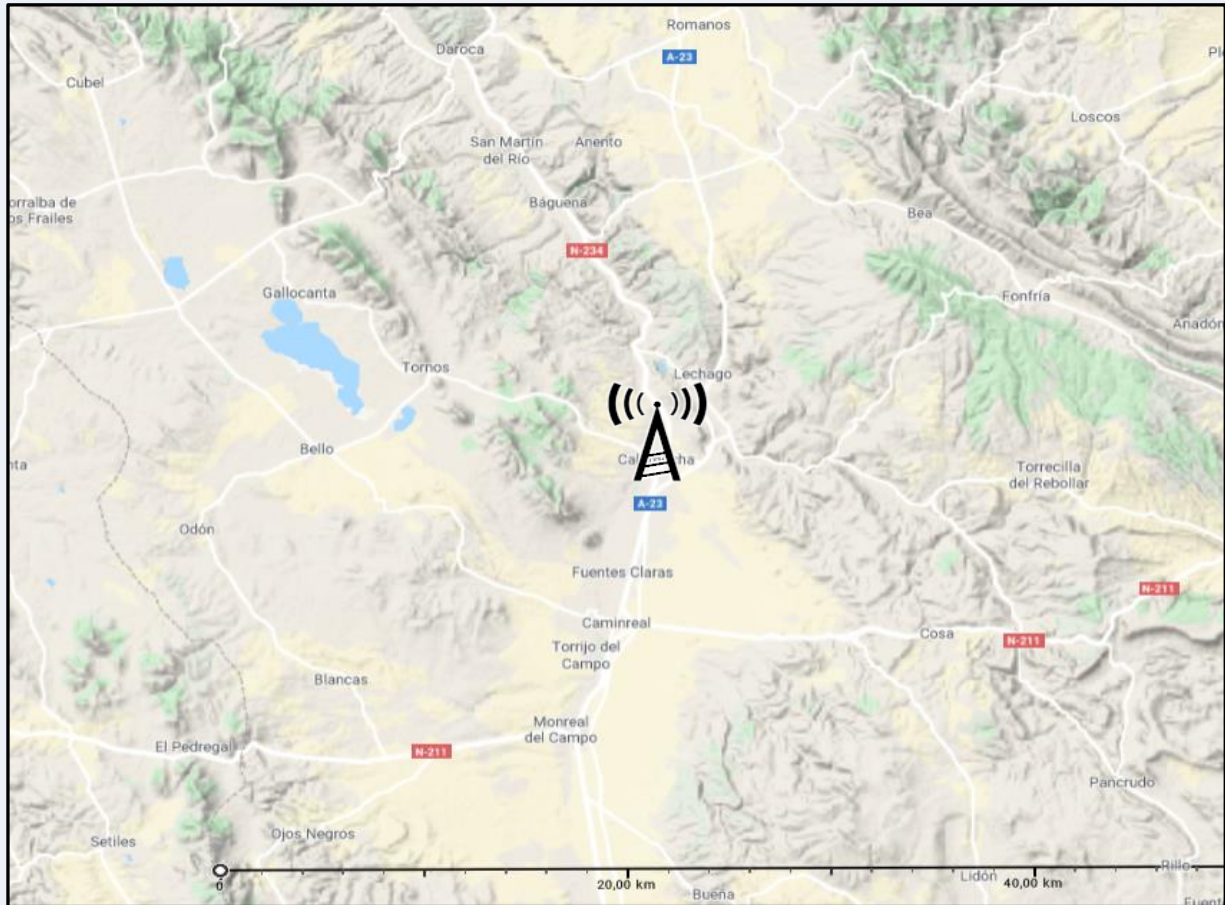
Cope Jiloca es conocida por el 66,8 por ciento de la población. En el último mes la han seguido 3684 personas durante 40 minutos al día de media. Sobre el total de la población del área, el tiempo medio de audiencia es de 13,8 minutos, con un 18,2 por ciento de share y un GRP 24h de 956 personas.



EMISIÓN

Área: comarca de Jiloca

Situación de los emisores



© Google Condiciones

Potencia de emisión

> 1000 W en el conjunto de la emisora



ÁREA



Área del estudio:
comarca de Jiloca



Población del área del estudio:
10.773



Poblaciones:

Calamocha
Monreal del Campo
Caminreal
Fuentes-Claras
Torrijo del Campo
Burbáguena
Tornos

Torralba de los Sisonos
Bañón
Blancas
Barrachina
Castejón de Tornos
Cosa



RESULTADOS

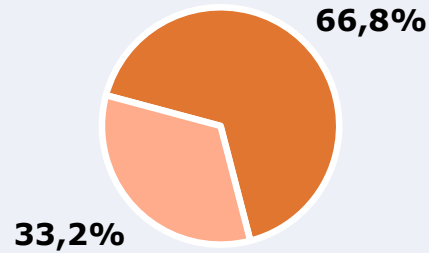
Área: comarca de Jiloca

Ha escuchado alguna vez la emisora



66,8 %

7.196



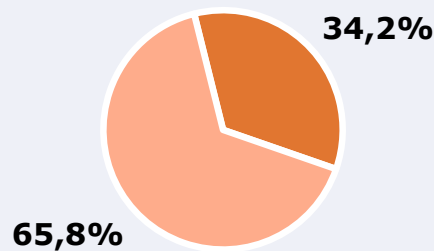
Universo: Población general

Seguidores de la emisora (Durante el último mes)



34,2 %

3.684



Universo: Población general

Resultados generales - 24 horas



18,2 % *Share 24h*

956 *GRP 24h*

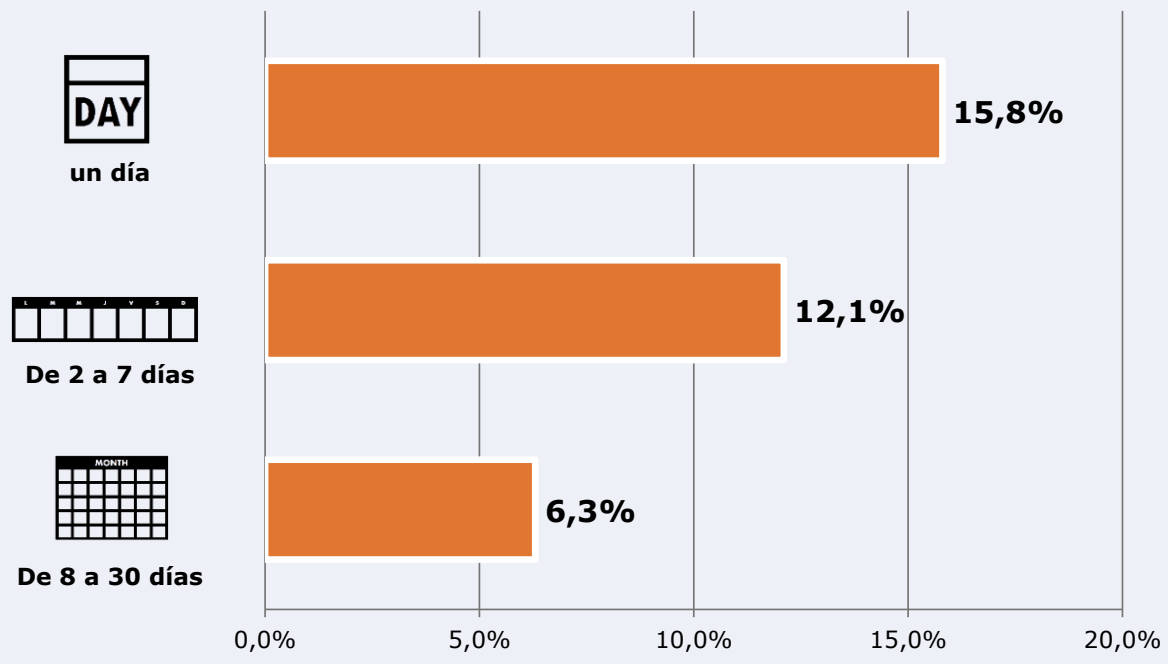
103 *Público medio*

Universo: Población general

Tiempo de audiencia diaria



Última vez que siguió la emisora



Universo: Población general

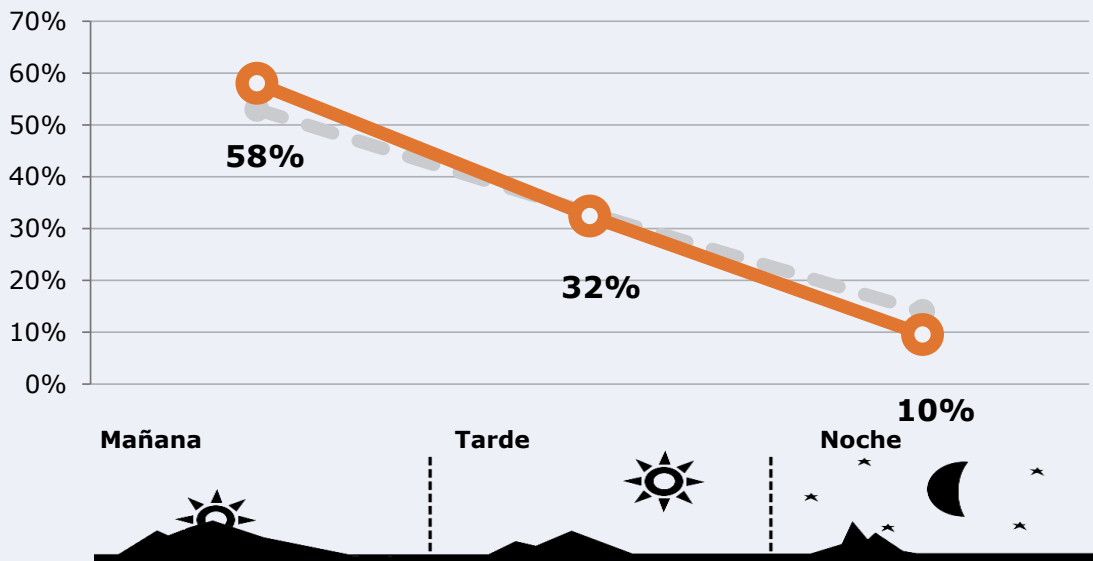


RESULTADOS POR FRANJAS HORARIAS

Área: comarca de Jiloca

Preferencia horaria

(En el conjunto de áreas del estudio)



Universo: Población que sigue la emisora

Resultados

(En el área - 8 horas)

	% Share (8 horas)	 GRP (8 horas)	 Público medio
Mañana 	19,9%	555	180
Tarde 	17,9%	310	100
Noche 	12,4%	91	30

Universo: Población general

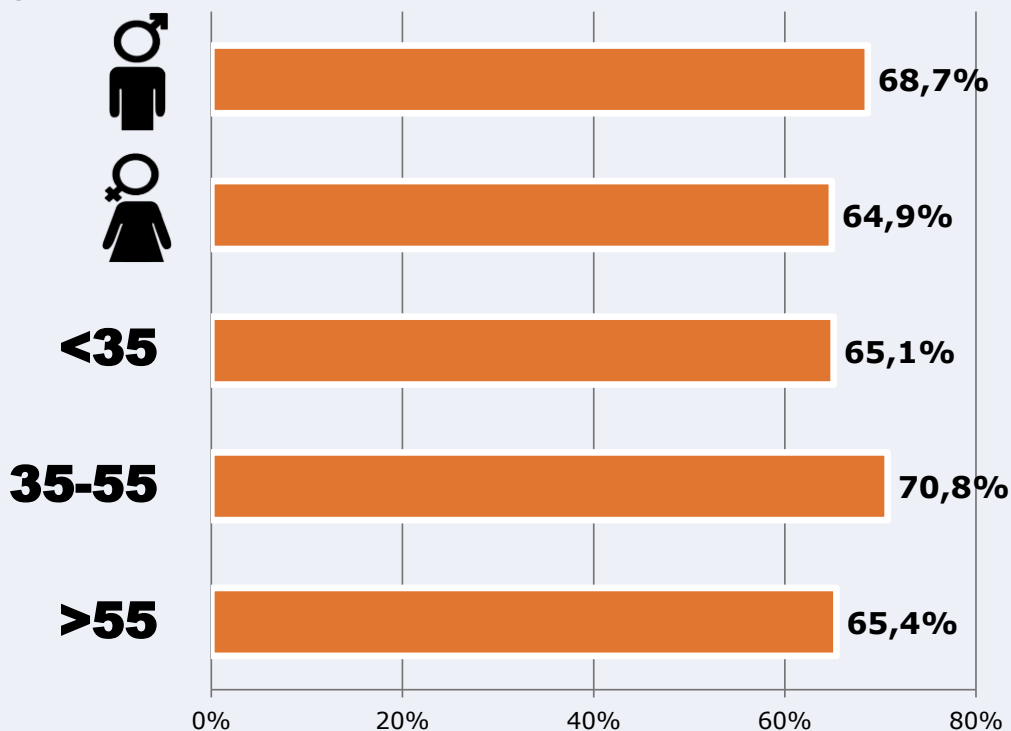


RESULTADOS POR SEXO Y EDAD

Área: comarca de Jiloca



Ha escuchado alguna vez la emisora



Universo: Población general



Tiempo de audiencia diaria
minutos / persona

	♂	♀	<35	35-55	>55
Población general	14,9	12,6	9,5	15,7	15,5
Población que sigue la emisora	42,9	37,8	35,8	38,8	46,2