

ESTUDIO DE
AUDIENCIA
TELEVISIÓN



01 / 2024



Canal 54 Burgos





FICHA TÉCNICA

**Universo:**

Población mayor de 15 años.

**Fecha del estudio:**

01 / 2024

2σ
2 sigma

**Muestreo:**

Entrevistas, medios semejantes e información interactiva de Internet

Para más precisión de los datos web, se requiere permiso de acceso a datos en Google Analytics (Manual aquí: www.audiencia.org/GA_manual.pdf)

**Número de entrevistas telefónicas:**

329

**Error máximo sobre el total de la muestra:**

5,51%

**Empresa que realiza el estudio:**

INFORTÉCNICA - www.infortecnica.com

Puede verificar la autenticidad de los datos del estudio consultando la web:
www.audiencia.org o en www.audimedia.net



SÍNTESIS

Canal 54 Burgos, seguido por 92224 personas, obtiene un 6,5 por ciento de share en Burgos.

En el estudio realizado en enero de 2024 se obtienen los siguientes resultados:

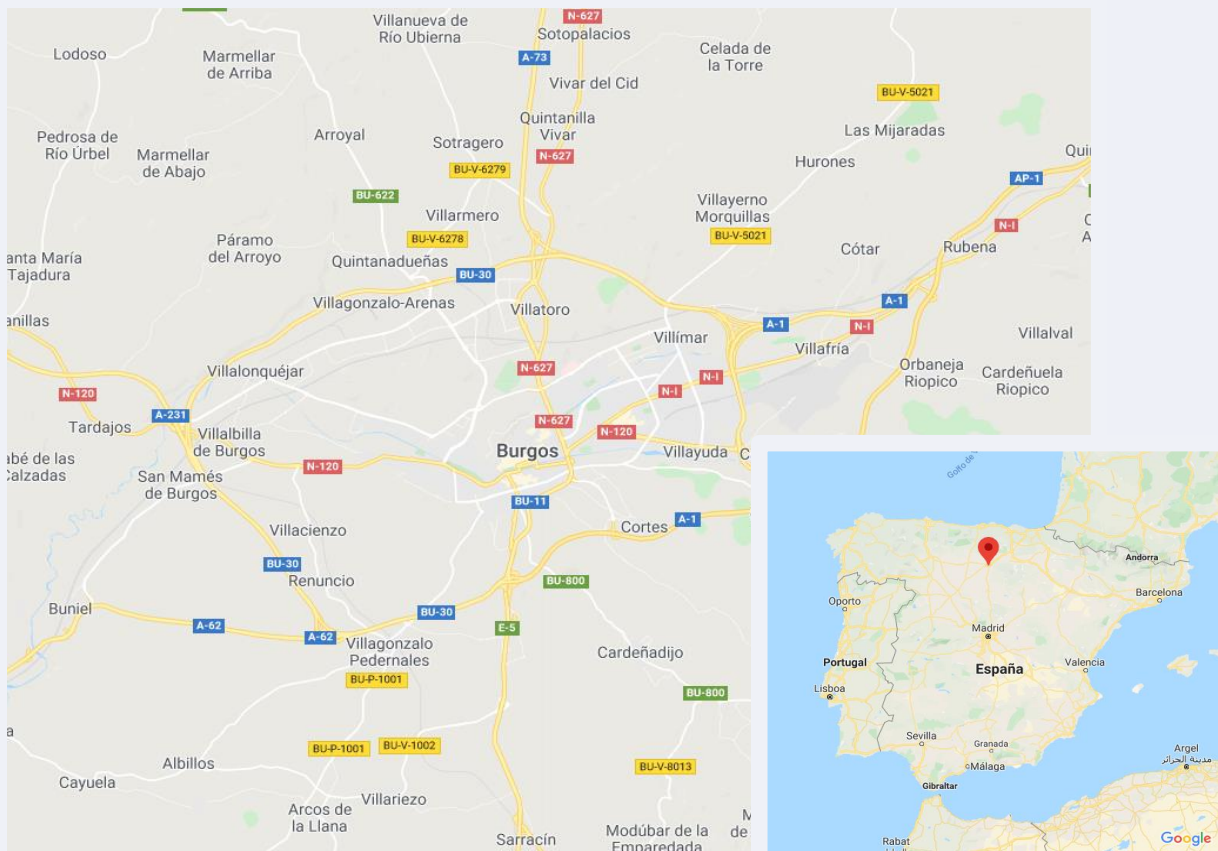
Canal 54 Burgos es conocido por el 92,5 por ciento de la población de Burgos. En el último mes, lo han seguido 92224 personas durante 21,8 minutos al día de media. Sobre el total de la población del área, el tiempo medio de audiencia es de 11,4 minutos, con un 6,5 por ciento de share y un GRP 24h de 9908 personas.



ÁREA



Área del estudio: Burgos



Población del área del estudio:
176.000



Poblaciones:
Burgos



RESULTADOS

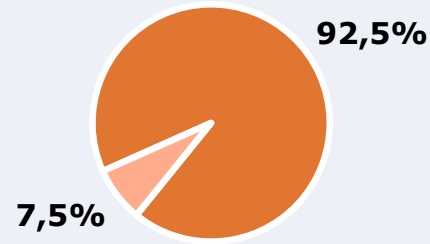
Área: Burgos

Ha visto alguna vez el canal



92,5 %

162.800



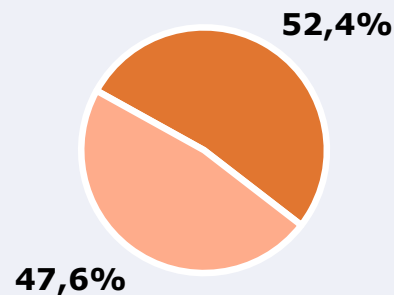
Universo: Población general

Seguidores de la emisora (Durante el último mes)



52,4 %

92.224



Universo: Población general

Resultados generales - 24 horas



6,5 % *Share 24h*

9.908 *GRP 24h*

1.398 *Público medio*

Universo: Población general

Tiempo de audiencia diaria



11,4

minutos / persona
Población general

21,8

minutos / persona
Población que
sigue la emisora

33.557

total horas
Población general **Universo:**

Última vez que siguió la emisora



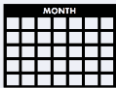
un día

14,1%



De 2 a 7 días


16,7%



De 8 a 30 días

21,6%

0,0% 5,0% 10,0% 15,0% 20,0% 25,0%

 **Universo:** Población general

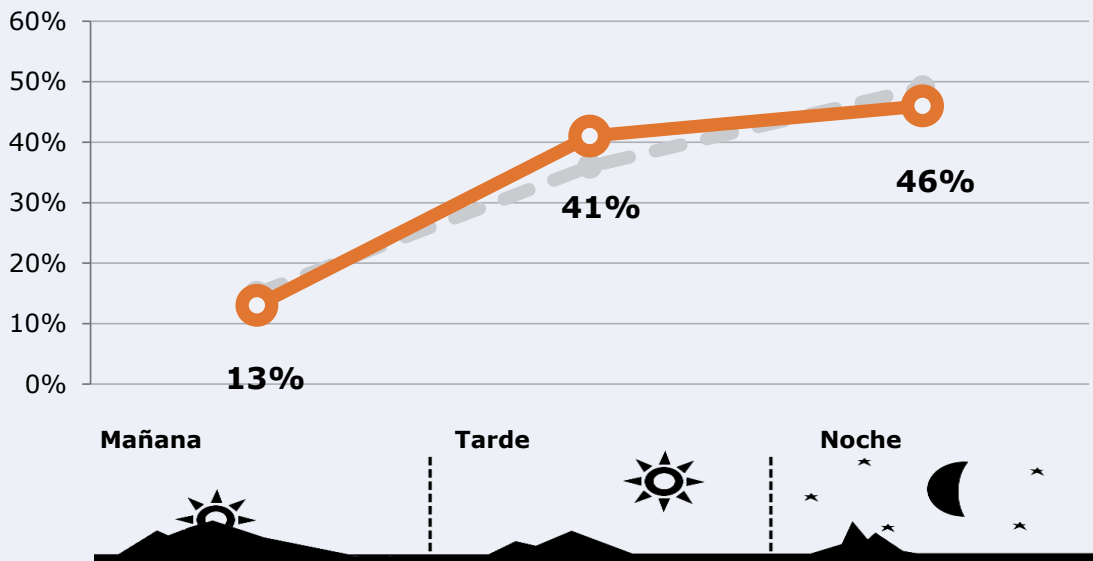



RESULTADOS POR FRANJAS HORARIAS

Área: Burgos

Preferencia horaria






(En el conjunto de áreas del estudio)




 **Universo:** Población que sigue la emisora

Resultados

(En el área - 8 horas)

	% Share (8 horas)	 GRP (8 horas)	 Público medio
Mañana 	5,6%	1288	545
Tarde 	7,4%	4062	1720
Noche 	6,1%	4558	1930

 **Universo:** Población general

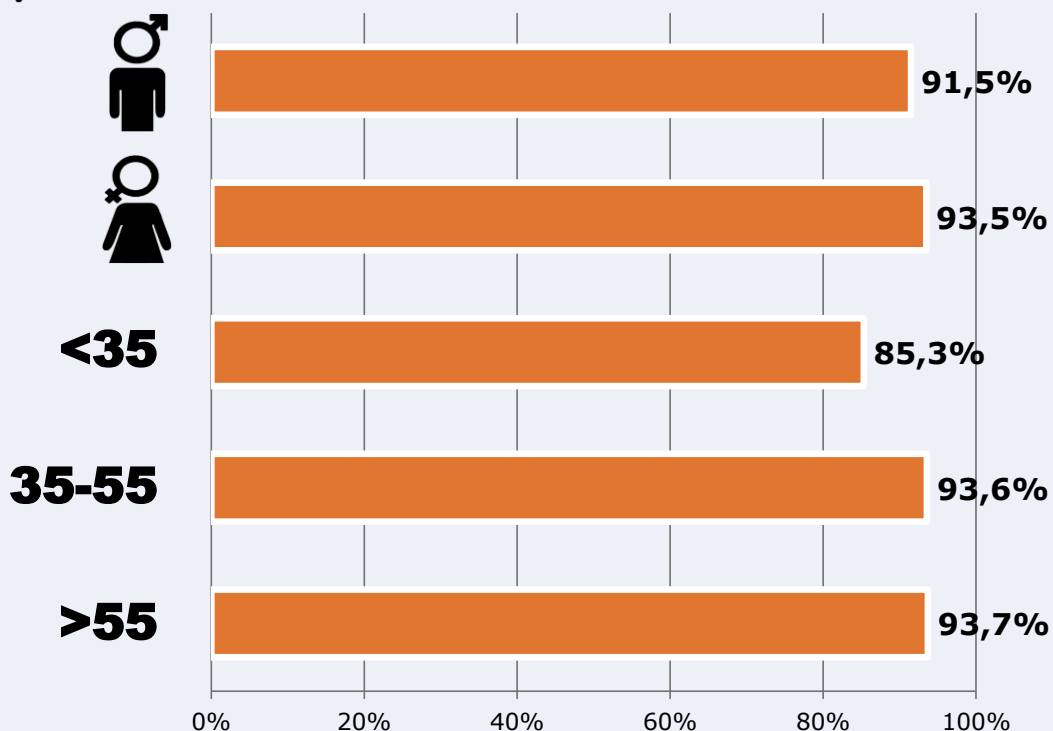


RESULTADOS POR SEXO Y EDAD

Área: Burgos



Ha visto alguna vez el canal



Universo: Población general



Tiempo de audiencia diaria
minutos / persona

	♂	♀	<35	35-55	>55
Población general	11,3	11,5	8,6	12,5	12,7
Población que sigue la emisora	22,2	21,4	16,1	23,1	24,1



INFORMACIÓN COMPLEMENTARIA

Área: Burgos



Información general del medio
(Todos los canales)

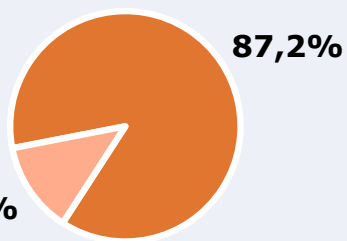



Seguimiento del medio



Audiencia diaria en minutos

177



 **Universo:** Población general