

**ESTUDIO DE
AUDIENCIA
RADIO**



11 / 2023



Onda Cero Melilla





FICHA TÉCNICA

**Universo:**

Población mayor de 15 años.

**Fecha del estudio:**

11 / 2023

2σ
2 sigma

**Muestreo:**

Entrevistas, medios semejantes e información interactiva de Internet

Para más precisión de los datos web, se requiere permiso de acceso a datos en Google Analytics (Manual aquí: www.audiencia.org/GA_manual.pdf)

**Número de entrevistas telefónicas:**

288

**Error máximo sobre el total de la muestra:**

5,89%

**Empresa que realiza el estudio:**

INFORTÉCNICA - www.infortecnica.com

Puede verificar la autenticidad de los datos del estudio consultando la web:
www.audiencia.org o en www.audimedia.net



SÍNTESIS

Onda Cero Melilla, seguida por 41038 personas, obtiene un 16,6 por ciento de share en Melilla.

En el estudio realizado en octubre y noviembre de 2023 en el área de Melilla, se obtienen los siguientes resultados:

Onda Cero Melilla es conocida por el 84,3 por ciento de la población. En el último mes la han seguido 41038 personas durante 28 minutos al día de media. Sobre el total de la población del área, el tiempo medio de audiencia es de 13,1 minutos, con un 16,6 por ciento de share y un GRP 24h de 7200 personas.



EMISIÓN

Área: Melilla

Situación de los emisores



© Google Condiciones

Potencia de emisión

> 1.000 W en el conjunto de la emisora



ÁREA

**Área del estudio:**
Melilla**Población del área del estudio:**
87.500**Poblaciones:**
Melilla



RESULTADOS

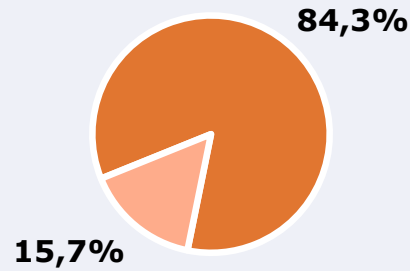
Área: Melilla

Ha escuchado alguna vez la emisora



84,3 %

73.763



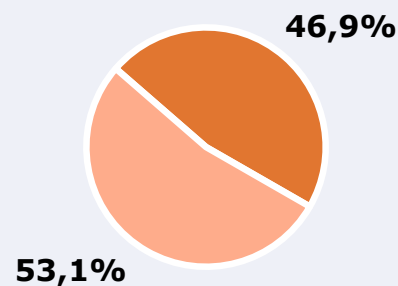
Universo: Población general

Seguidores de la emisora (Durante el último mes)



46,9 %

41.038



Universo: Población general

Resultados generales - 24 horas



16,6 % *Share 24h*

7.200 *GRP 24h*

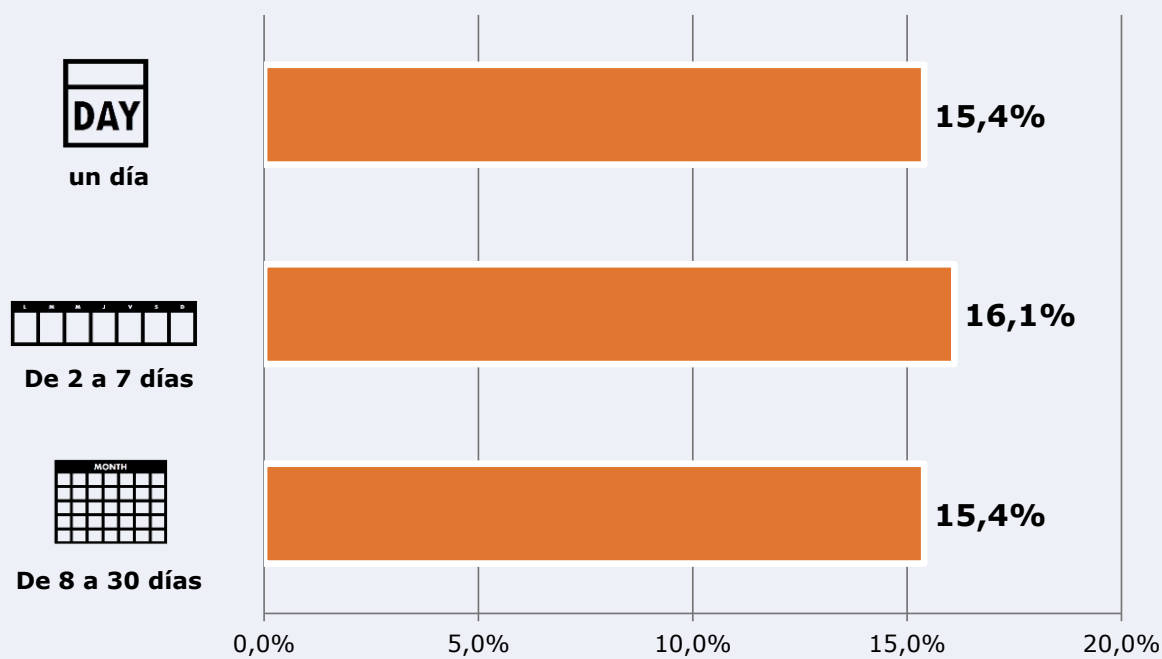
796 *Público medio*

Universo: Población general

Tiempo de audiencia diaria



Última vez que siguió la emisora



Universo: Población general

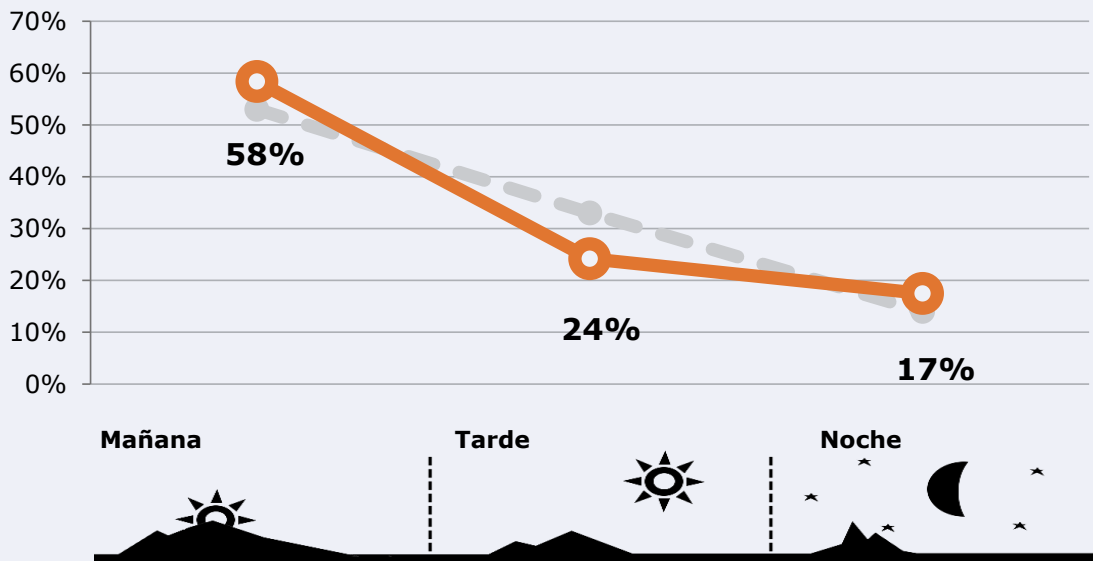



RESULTADOS POR FRANJAS HORARIAS

Área: Melilla

Preferencia horaria






(En el conjunto de áreas del estudio)




 **Universo:** Población que sigue la emisora

Resultados

(En el área - 8 horas)

	% Share (8 horas)	 GRP (8 horas)	 Público medio
Mañana 	18,3%	4202	1394
Tarde 	12,2%	1741	577
Noche 	20,7%	1258	417

 **Universo:** Población general

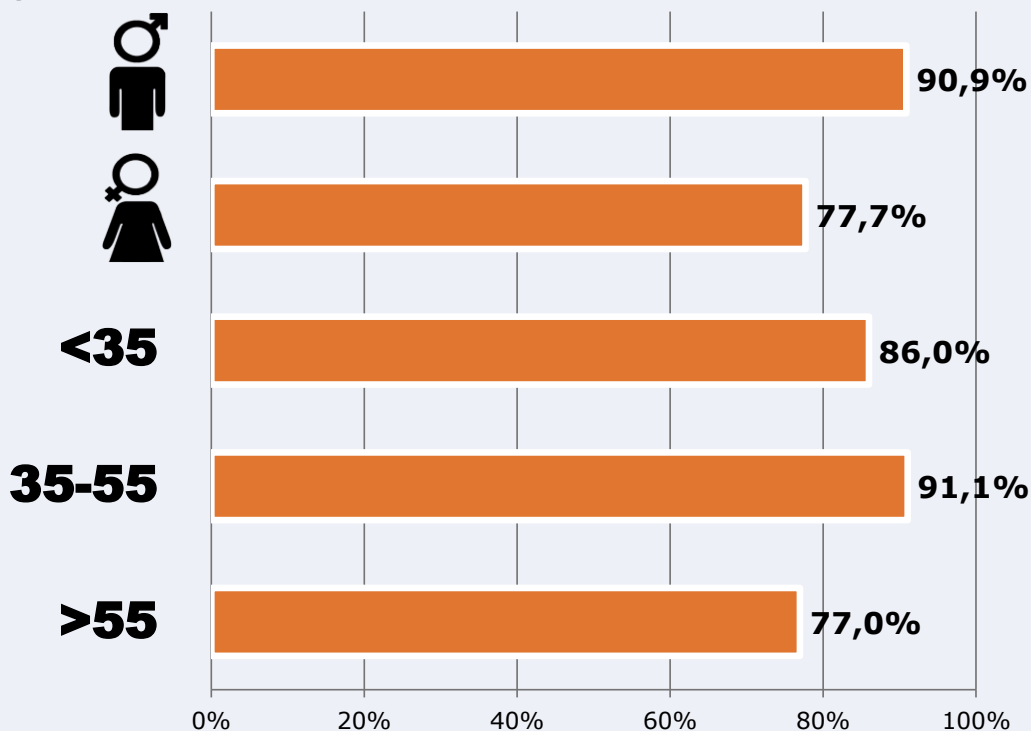


RESULTADOS POR SEXO Y EDAD

Área: Melilla



Ha escuchado alguna vez la emisora



Universo: Población general



Tiempo de audiencia diaria
minutos / persona

	♂	♀	<35	35-55	>55
Población general	14,7	11,5	10,1	16,1	13,0
Población que sigue la emisora	30,2	25,7	22,7	32,2	28,7



INFORMACIÓN COMPLEMENTARIA

Área: Melilla



Información general del medio
(Todos los canales)

49,5%




Seguimiento del medio



Audiencia diaria
en minutos

79

50,5%

 **Universo:** Población general



REDES SOCIALES

Área: global



Seguidores en las redes sociales



67.000

www.facebook.com/onda.ceromelilla/



15.500

twitter.com/ondaceromelilla



Sitio web

ondaceromelilla.net